

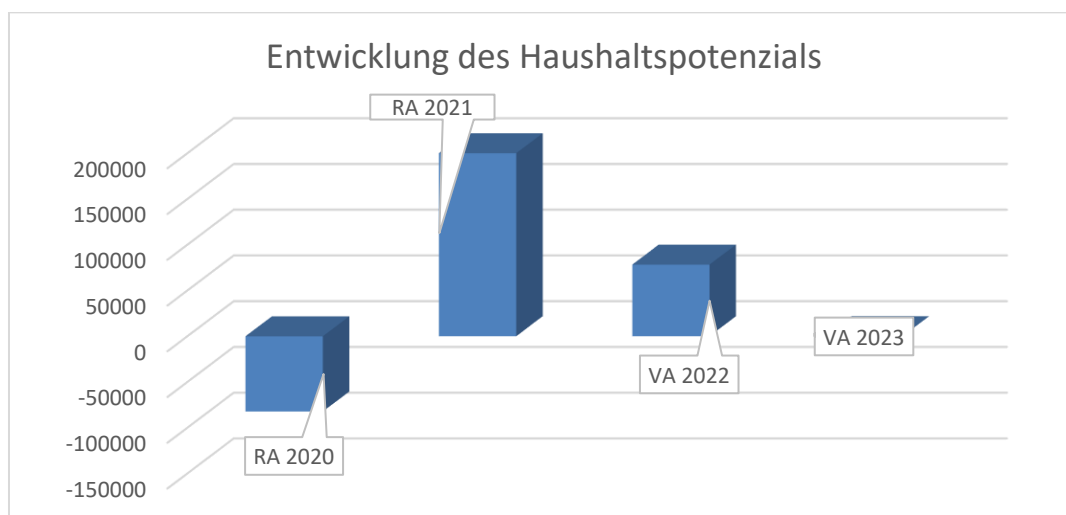
Marktgemeinde Erlauf
Voranschlag 2023



Vorbericht

Vorbericht zum Voranschlag 2023 gemäß § 3 der NÖ Gemeindehaushaltsverordnung (NÖ GHVO)

Entwicklung des Haushaltspotenzials



Erläuterung:

Das Haushaltspotential hat seine Grundlage in § 67 Z. 11 der NÖ Gemeindeordnung 1973 (NÖ GO 1973) und ist erstmals im Voranschlag 2020 auszuweisen. Die Angaben zu den Vorjahren entfallen daher.

Haushaltspotential: Differenz der wiederkehrenden Mittelaufbringungen abzüglich der wiederkehrenden Mittelverwendungen unter Berücksichtigung der entsprechenden Forderungen und Verbindlichkeiten.

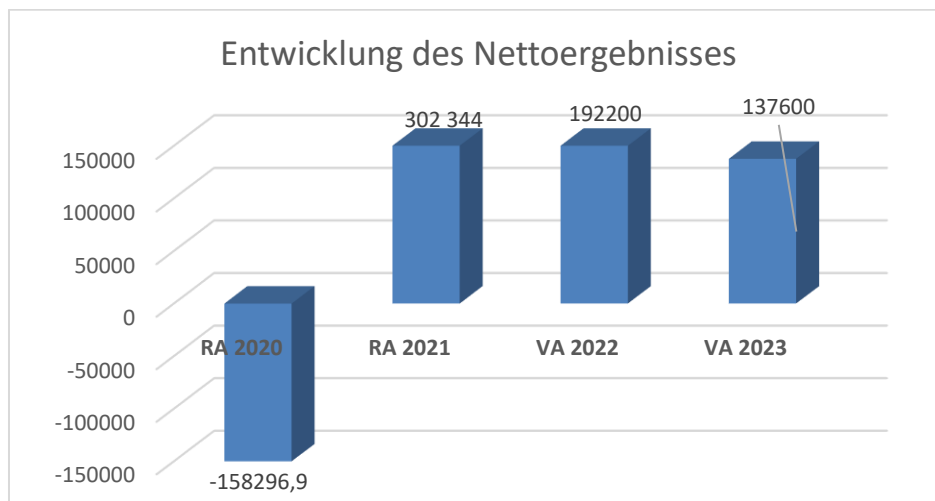
Das Haushaltspotenzial ist eine wichtige Kenngröße und gibt die aktuelle Leistungsfähigkeit der Gemeinde wieder. Das schafft Vergleichbarkeit mit der bisherigen Rechtslage, aus der Überschüsse und Abgänge abzuleiten waren und dient der Transparenz.

Wenn das Haushaltspotenzial innerhalb des Zeitraumes des mittelfristigen Finanzplanes laufend negativ ist, ist ein Haushaltskonsolidierungskonzept zu erstellen (§ 72b Abs. 1 Z. 2 NÖ GO 1973).

.....

(Dir. Prof. Harald Bachhofer)

Entwicklung des Nettoergebnisses



Erläuterung:

Beim Nettoergebnis handelt es sich um das Ergebnis des Ergebnisvoranschlags und ist erstmals für das Haushaltsjahr 2020 auszuweisen. Die Angaben zu den Vorjahren entfallen daher.

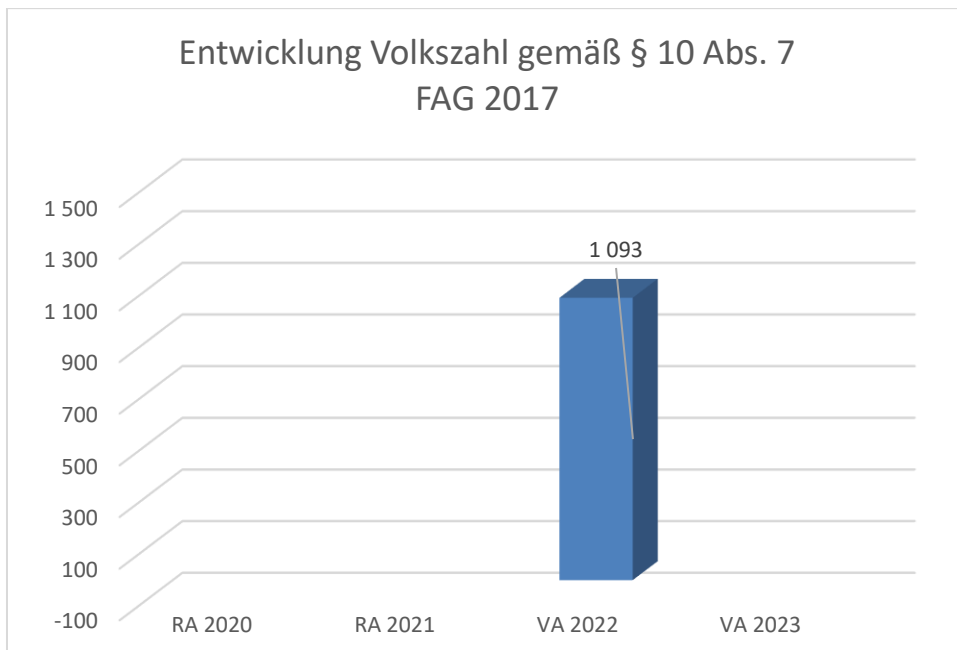
Ein positives Nettoergebnis bedeutet, dass die Erträge voraussichtlich ausreichend sein werden, die Aufwendungen für die kommunalen Leistungen (inklusive des Werteverzehrs des Anlagevermögens in Form der Abschreibungen) abzudecken.

Ein negatives Nettoergebnis heißt, dass dies nicht zur Gänze (in der Höhe des negativen Wertes) möglich ist.

.....

(Dir. Prof. Harald Bachhofer)

Entwicklung der Volkszahl gemäß § 10 Abs. 7 FAG 2017, BGBl. I Nr. 116/2016 in der Fassung BGBl. I Nr. 106/2018



Erläuterung:

Die Volkszahl gemäß § 10 Abs. 7 FAG 2017 wird jährlich von der Bundesanstalt Statistik Austria zum Stichtag 31. Oktober festgestellt und wirkt mit dem Beginn des übernächsten Kalenderjahres. Sie dient für die Berechnung der Abgabenertragsanteile und darf nicht automatisch mit der Volkszahl für die Berechnung der Gemeinderatsmandate verwechselt werden.

Eine Erhöhung bzw. Verminderung der Volkszahl (jährlich) ist ein wesentlicher Indikator für die Berechnung der Abgabenertragsanteile.

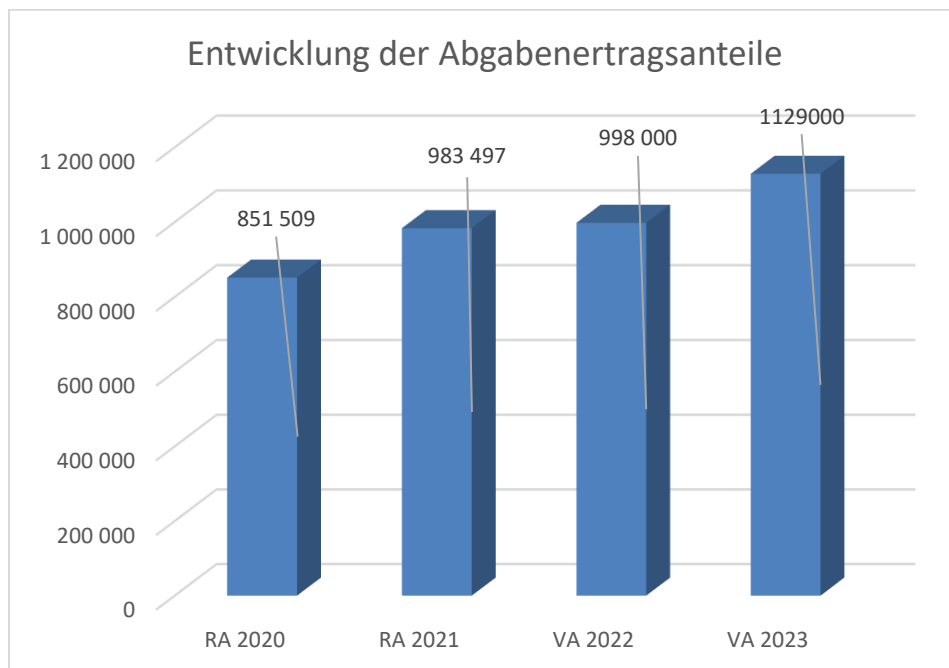
Beispielsweise Begründung durch die Gemeinde:

Die Gemeinde verzeichnet seit Jahren einen beständigen Zuzug von Bürgern. Dies ist insbesondere die Aufschließung von Bauplätzen in der Katastralgemeinde „Übungsfeld“ zurückzuführen.

.....

(Dir. Prof. Harald Bachhofer)

Entwicklung der Abgabenertragsanteile



Erläuterung:

Die Gebietskörperschaften (Bund, Länder und Gemeinden) erhalten auf Basis des aktuellen Finanzausgleichs aus den gemeinschaftlichen Bundesabgaben (z.B. Umsatzsteuer, Körperschaftssteuer, Lohnsteuer, Versicherungssteuer, Mineralölsteuer, Normverbrauchsabgabe, Tabaksteuer udgl.) entsprechende Anteile. Im Bereich der Gemeinden spielen dabei die Volkszahl und der abgestufte Bevölkerungsschlüssel eine besondere Rolle. Die sogenannten „Abgabenertragsanteile“ bilden in den meisten Gemeinden die wichtigste Einnahmequelle.

Ein Steigen der Abgabenertragsanteile weist auch auf eine Erhöhung der Volkszahl hin.

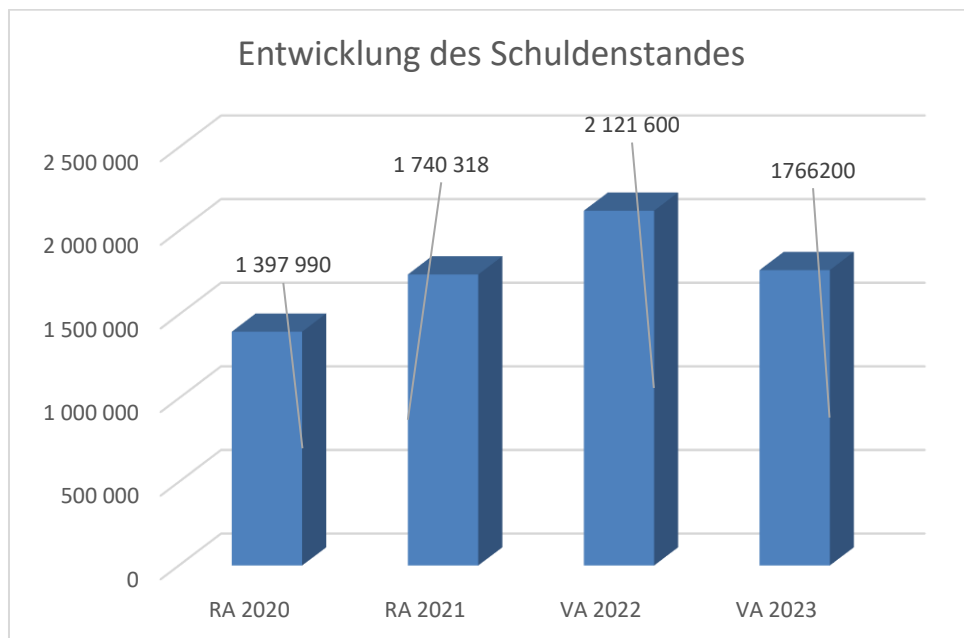
Beispielsweise Begründung durch die Gemeinde:

siehe Folie „Entwicklung Volkszahl“

.....

(Dir. Prof. Harald Bachhofer)

Entwicklung des Schuldenstandes



Erläuterung:

Die Entwicklung des Schuldenstandes zeigt auf, inwieweit der Schuldenstand über die Jahre erhöht oder reduziert wird.

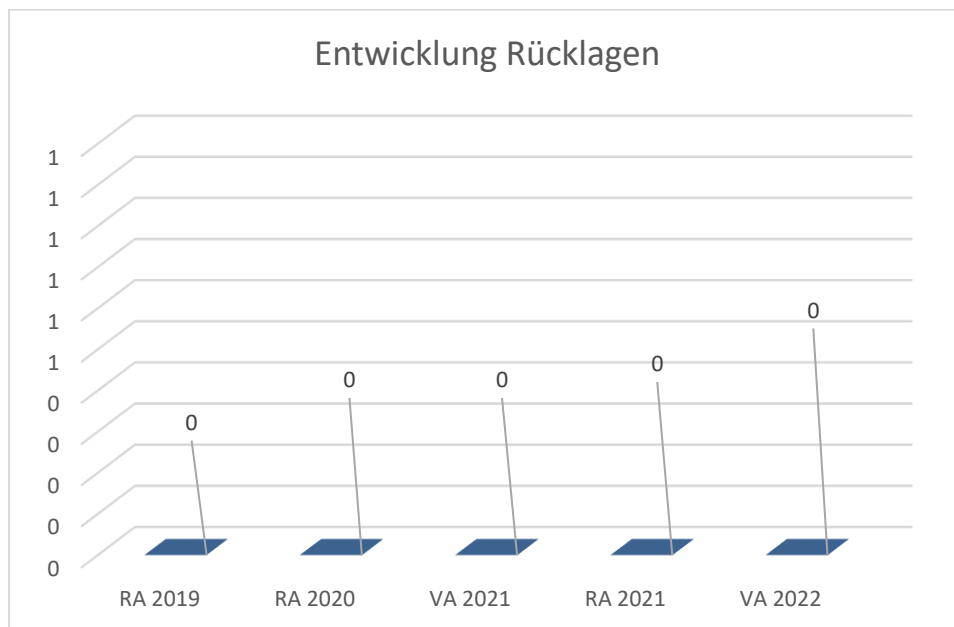
Beispielsweise Begründung durch die Gemeinde:

Die Erhöhung des Schuldenstandes im Rechnungsabschluss 2017 ist auf den Umbau des Gemeindeamtes zurückzuführen, der zum Teil mit Darlehen finanziert wurde. Die Reduktion im Rechnungsjahr 2018 ist durch das Auslaufen eines Darlehens im Bereich des Kindergartenbaus begründet. Zur weiteren Reduktion des Schuldenstandes im Haushaltsjahr 2020 ist eine außerordentliche Darlehensrückzahlung im Bereich Feuerwehrhaus „Übungsdorf“ vorgesehen.

...

(Dir. Prof. Harald Bachhofer)

Entwicklung der Rücklagen mit und ohne Zahlungsmittelreserve



Erläuterung:

Die Entwicklung der Rücklagen zeigt an, inwieweit Rücklagen vorhanden sind und ob Rücklagen aufgebaut bzw. aufgebraucht werden.

Blauer Balken Rücklagen mit Zahlungsmittelreserve.

Roter Balken Rücklagen ohne Zahlungsmittelreserve.

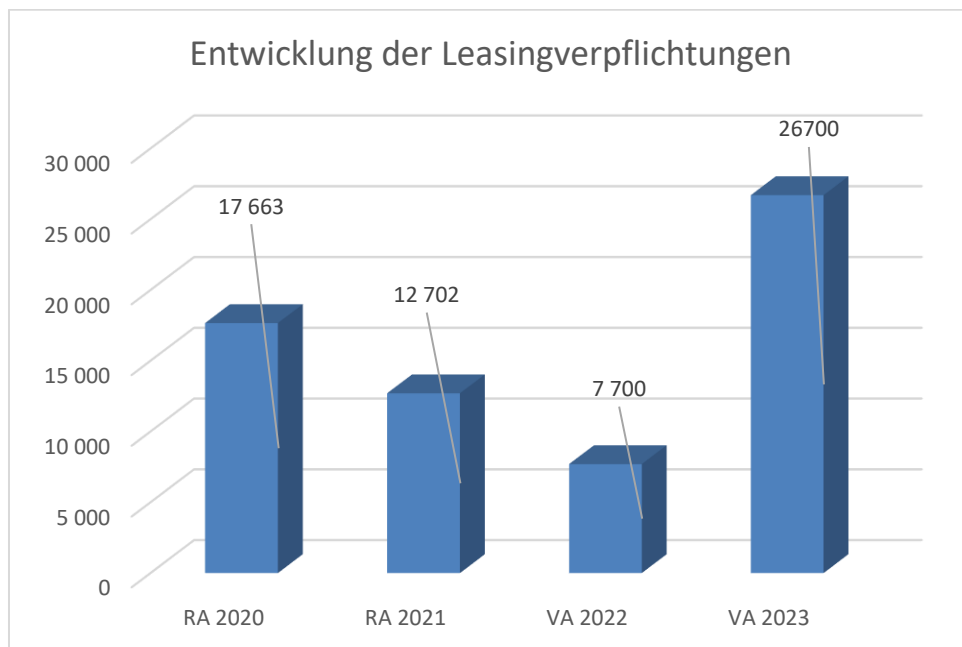
Beispielsweise Begründung durch die Gemeinde:

Die Erhöhung des Rücklagenstandes ist Teil einer gesunden Gemeindegewirtschaft. Positiv dazu beigetragen haben die Erhöhung der Volkszahl und den damit in Zusammenhang stehenden höheren Einnahmen aus den Abgabenertragsanteilen für die Gemeinde. Die geplante Rücklage ohne Zahlungsmittelreserve in der Höhe von EUR 30.000,00 wird im tatsächlichen Ausmaß erst nach Beschlussfassung der Eröffnungsbilanz und des Rechnungsabschlusses 2020 feststehen.

...

(Dir. Prof. Harald Bachhofer)

Entwicklung der Leasingverpflichtungen



Erläuterung:

Bei den Leasingverpflichtungen handelt es sich nicht um Finanzschulden (z.B. Darlehen), sondern um Verwaltungsschulden. Unabhängig davon stellen Leasingverbindlichkeiten Leistungsverpflichtungen für die Gemeinden dar und sind daher bei einer allfälligen Finanzlagenberechnung entsprechend zu berücksichtigen.

Die Leasingverpflichtungen sind mit Beginn des Jahres 2020 in einer eigenen Anlage gemäß VRV 2015 festzuhalten.

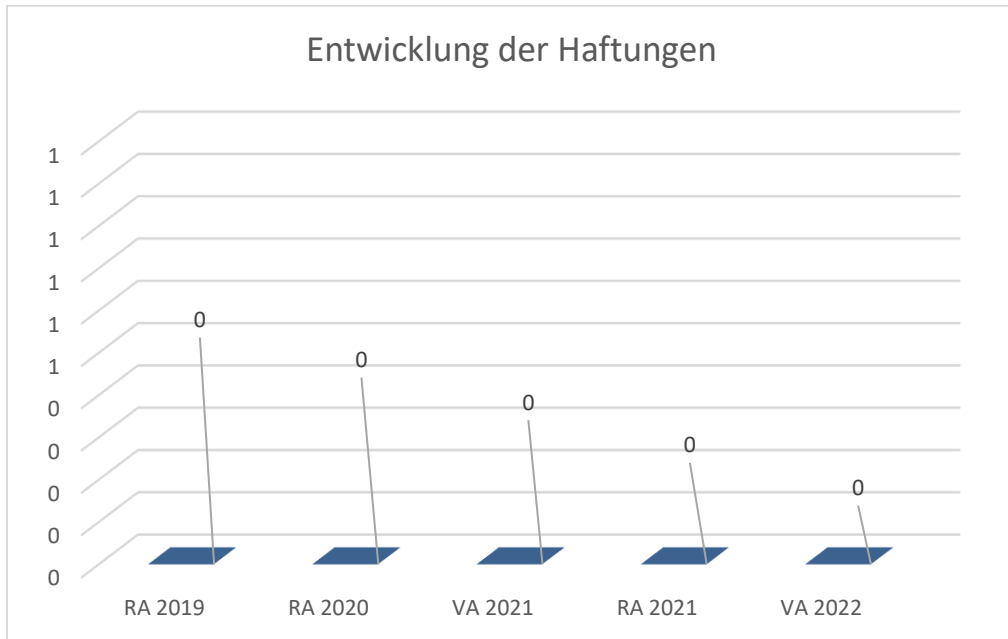
Beispielsweise Begründung durch die Gemeinde:

Die Erhöhung der Leasingverpflichtungen ab dem Jahr 2023 sind auf Anschaffungen im Bereich des Wirtschaftshofes zurückzuführen (Kommunaltraktor und Böschungsmäher).

...

(Dir. Prof. Harald Bachhofer)

Entwicklung der Haftungen



Erläuterung:

Eine Gemeinde darf Bürgschaften und sonstige Haftungen nur übernehmen, wenn hierfür ein besonderes Interesse der Gemeinde gegeben ist, der Schuldner nachweist, dass eine ordnungsgemäße Verzinsung und Tilgung gesichert ist, die Haftungen befristet sind, der Betrag, für den gehaftet wird, ziffernmäßig bestimmt ist und die Gemeinde den daraus folgenden Zahlungsverpflichtungen nachkommen kann (vgl. § 78 Abs. 1 NÖ Gemeindeordnung 1973).

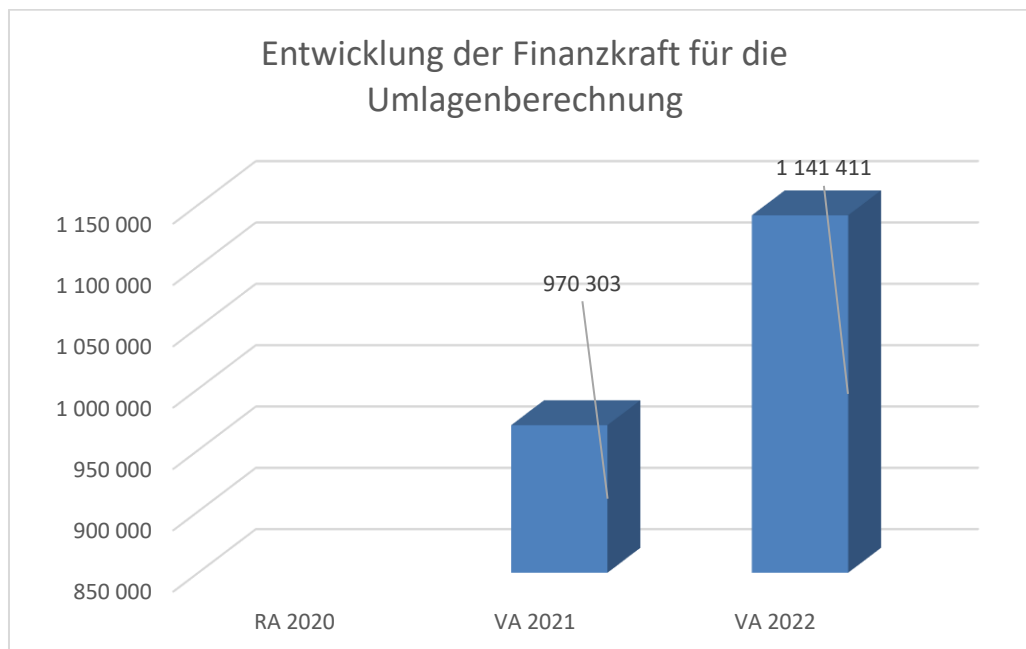
Beispielsweise Begründung durch die Gemeinde:

Die Gemeinde hat Haftungen beim Abfallwirtschaftsverband „X“, bei der Volksschulgemeinde „Y“ und der Mittelschulgemeinde „Z“ übernommen. Die Haftung für die Volksschulgemeinde „Y“ läuft im Jahr 2020 aus.

...

(Dir. Prof. Harald Bachhofer)

Entwicklung der Finanzkraft für die Umlagenberechnung



Erläuterung:

Die Finanzkraft einer Gemeinde wird aus den

- Erträgen der ausschließlichen Gemeindeabgaben ohne die Gebühren für die Benützung von Gemeindeeinrichtungen und -anlagen und ohne die Interessentenbeiträge von Grundstückseigentümern und Anrainern und
- Ertragsanteilen an den gemeinschaftlichen Bundesabgaben ohne Spielbankenabgabe

ermittelt.

Basis für die Ermittlung der Finanzkraft sind die tatsächlichen Beträge aufgrund der Rechnungsabschlüsse.

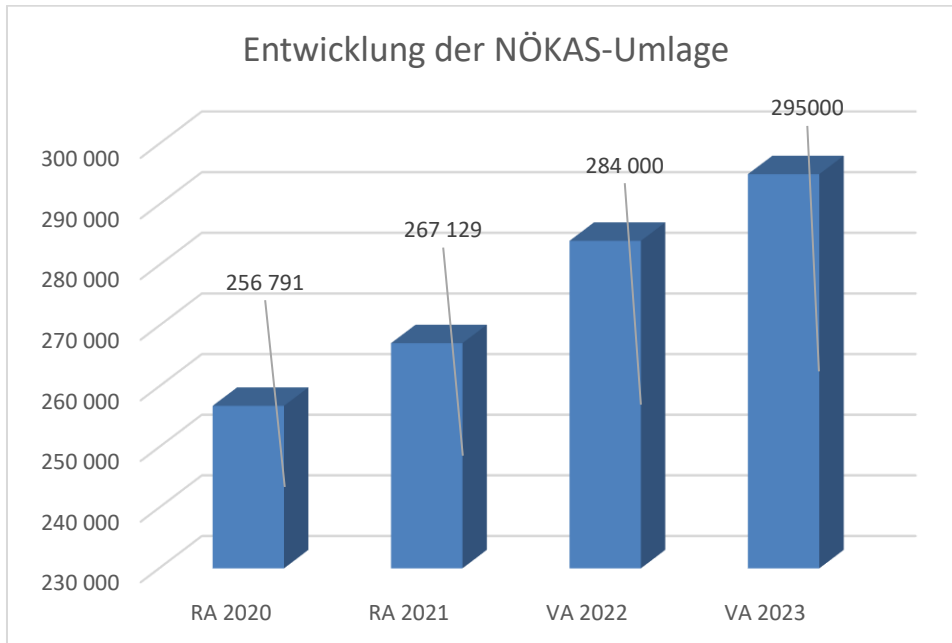
Die Darstellung der Entwicklung der Finanzkraft für die Umlagenberechnung hat insbesondere auf die Beitragsleistung der Gemeinden zum NÖ Krankenanstaltensprengel (NÖKAS) und zur Sozialumlage Auswirkungen. Eine Erhöhung oder Reduktion/Verminderung der Finanzkraft wirkt sich unmittelbar auf die Beitragsleistung aus.

Beispielsweise Begründung durch die Gemeinde:

(Dir. Prof. Harald Bachhofer)

...

Entwicklung der NÖKAS-Umlage



Erläuterung:

Das Landesgebiet ist Beitragsbezirk und Krankenanstaltensprengel für alle öffentlichen Krankenanstalten in Niederösterreich. Beitragsbezirk und Krankenanstaltensprengel sind ein Gemeindeverband. Dem Gemeindeverband gehören alle Gemeinden Niederösterreichs an. Der Gemeindeverband ist juristische Person, er hat seinen Sitz am Sitz der Landesregierung und trägt die Bezeichnung "NÖ Krankenanstaltensprengel" (§ 61 Abs. 1 NÖ Krankenanstaltengesetz - NÖ KAG).

Die Gemeinden haben an den NÖ Krankenanstaltensprengel monatliche Beiträge zu leisten. Berechnungsgrundlage bilden dabei die Volkszahl und die Finanzkraft der Gemeinden. Steigerungen bei der Volkszahl und bei der Finanzkraft führen daher zu höheren Beitragsleistungen bei den Gemeinden.

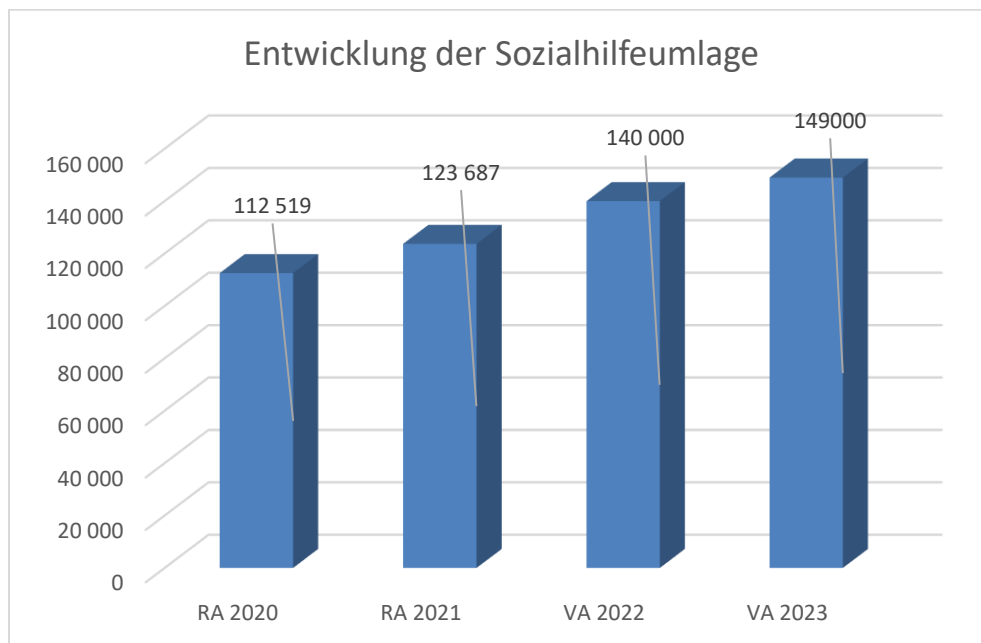
Diese monatlichen Beiträge werden von den der Gemeinde gebührenden monatlichen Vorschüsse auf die Ertragsanteile an den gemeinschaftlichen Bundesabgaben einbehalten.

Beispielsweise Begründung durch die Gemeinde:

...

(Dir. Prof. Harald Bachhofer)

Entwicklung der Sozialhilfeumlage



Erläuterung:

Die Gemeinden haben jährlich einen Beitrag zu den vom Land zu tragenden Kosten der Sozialhilfe, die nicht durch Kostenbeitrags- und Ersatzleistungen oder durch sonstige für Zwecke der Sozialhilfe bestimmte Zuschüsse gedeckt sind, in der Höhe von 50 % an das Land zu entrichten (§ 44 NÖ Sozialhilfe-Ausführungsgesetz – NÖ SAG).

Die Leistungen für die Sozialhilfe-Umlage werden von der Landesregierung auf die einzelnen Gemeinden nach ihrer Finanzkraft (Finanzkraft für die Umlagenberechnung) aufgeteilt.

Diese monatlichen Beiträge werden von den der Gemeinde gebührenden monatlichen Vorschüssen auf die Ertragsanteile an den gemeinschaftlichen Bundesabgaben einbehalten.

Beispielsweise Begründung durch die Gemeinde:

...

(Dir. Prof. Harald Bachhofer)

Ergebnishaushalt Gesamt 1. und 2. Ebene (Anlage 1a)
- interne Vergütungen enthalten

MVAG	Mittelverwendungs- und aufbringungsgruppen (1. und 2. Ebene)	VA 2023	VA 2022	RA 2021
211	Erträge aus der operativen Verwaltungstätigkeit	1.971.700,00	1.927.800,00	2.088.875,52
2111	Erträge aus eigenen Abgaben	188.200,00	183.000,00	331.304,53
2112	Erträge aus Ertragsanteilen	1.129.000,00	1.040.000,00	983.496,98
2113	Erträge aus Gebühren	349.700,00	337.000,00	325.249,06
2114	Erträge aus Leistungen	218.200,00	145.700,00	146.827,70
2115	Erträge aus Besitz und wirtschaftlicher Tätigkeit	51.000,00	50.000,00	51.213,37
2116	Erträge aus Veräußerung und sonstige Erträge	35.600,00	48.600,00	249.123,22
2117	Nicht finanzierungswirksame operative Erträge		123.500,00	1.660,66
212	Erträge aus Transfers	593.500,00	468.100,00	620.010,73
2121	Transferertrag von Trägern des öffentlichen Rechts	562.600,00	438.300,00	588.855,42
2122	Transferertrag von Beteiligungen			
2123	Transferertrag von Unternehmen (mit Finanzunternehmen)			
2124	Transferertrag von Haushalten und Organisationen ohne Erwerbscharakter	700,00	1.200,00	2.316,47
2125	Transferertrag vom Ausland			
2126	Investitions- und Tilgungszuschüsse zwischen Unternehmungen und Betrieben der Gebietskörperschaft und der Gebietskörperschaft			
2127	Nicht finanzierungswirksamer Transferertrag	30.200,00	28.600,00	28.838,84
213	Finanzerträge	0,00	0,00	11,06
2131	Erträge aus Zinsen			11,06
2132	Erträge aus Zinsen aus derivativen Finanzinstrumenten ohne Grundgeschäft			
2133	Erträge aus Gewinnentnahmen von marktbestimmten Betrieben			
2134	Sonstige Finanzerträge			
2135	Erträge aus Dividenden/Gewinnausschüttungen			
2136	Sonstige nicht finanzierungswirksame Finanzerträge			
21	Summe Erträge	2.565.200,00	2.395.900,00	2.708.897,31
221	Personalaufwand	445.800,00	457.500,00	420.069,72
2211	Personalaufwand (Bezüge, Nebengeb., Mehrleistungen)	348.800,00	362.800,00	324.497,52
2212	Gesetzlicher und freiwilliger Sozialaufwand	92.000,00	91.300,00	87.739,85
2213	Sonstiger Personalaufwand	500,00	1.200,00	
2214	Nicht finanzierungswirksamer Personalaufwand	4.500,00	2.200,00	7.832,35
222	Sachaufwand (ohne Transferaufwand)	1.096.700,00	992.100,00	1.159.838,42
2221	Gebrauchs- und Verbrauchsgüter, Handelswaren	71.900,00	55.800,00	42.673,35
2222	Verwaltungs- und Betriebsaufwand	110.800,00	74.000,00	63.239,83
2223	Leasing- und Mietaufwand	31.200,00	21.300,00	18.699,83
2224	Instandhaltung	90.100,00	62.100,00	95.695,47
2225	Sonstiger Sachaufwand	482.000,00	424.900,00	587.643,16
2226	Nicht finanzierungswirksamer Sachaufwand	310.700,00	354.000,00	351.886,78

MVAG	Mittelverwendungs- und aufbringungsgruppen (1. und 2. Ebene)	VA 2023	VA 2022	RA 2021
223	Transferaufwand (laufende Transfers und Kapitaltransfers)	870.500,00	804.800,00	809.617,07
2231	Transferaufwand an Träger des öffentlichen Rechts	811.100,00	738.000,00	742.381,51
2232	Transferaufwand an Beteiligungen			
2233	Transferaufwand an Unternehmen (mit Finanzunternehmen)	35.000,00	42.500,00	34.999,34
2234	Transferaufwand an Haushalte und Organisationen ohne Erwerbscharakter	24.400,00	24.300,00	32.236,22
2235	Transferaufwand an das Ausland			
2236	Investitions- und Tilgungszuschüsse zwischen Unternehmungen und Betrieben der Gebietskörperschaft und der Gebietskörperschaft			
2237	Nicht finanzierungswirksamer Transferaufwand			
224	Finanzaufwand	14.600,00	18.800,00	15.614,06
2241	Zinsen aus Finanzschulden, Finanzierungsleasing, Forderungskauf und derivativen Finanzinstrumenten mit Grundgeschäft	13.400,00	17.800,00	14.456,75
2242	Zinsen und sonstige Aufwendungen aus derivativen Finanzinstrumenten ohne Grundgeschäft			
2243	Gewinnentnahmen von Unternehmungen und marktbestimmten Betrieben der Gebietskörperschaft (innerhalb der Gebietskörperschaft)			
2244	Sonstiger Finanzaufwand	1.200,00	1.000,00	1.157,31
2245	Nicht finanzierungswirksamer Finanzaufwand			
22	Summe Aufwendungen	2.427.600,00	2.273.200,00	2.405.139,27
SA0	Saldo (0) Nettoergebnis (21 - 22)	137.600,00	122.700,00	303.758,04
230	Entnahmen von Haushaltsrücklagen	0,00	0,00	0,00
2301	Entnahmen von Haushaltsrücklagen			
240	Zuweisung an Haushaltsrücklagen	0,00	0,00	0,00
2401	Zuweisung an Haushaltsrücklagen			
23	Summe Haushaltsrücklagen	0,00	0,00	0,00
SA00	Nettoergebnis nach Zuweisung und Entnahmen von Haushaltsrücklagen (Saldo 0 +/- SU23)	137.600,00	122.700,00	303.758,04

Finanzierungshaushalt Gesamt 1. und 2. Ebene (Anlage 1b)
- interne Vergütungen enthalten

MVAG	Mittelverwendungs- und aufbringungsgruppen (1. und 2. Ebene)	VA 2023	VA 2022	RA 2021
311	Einzahlungen aus der operativen Verwaltungstätigkeit	1.971.700,00	1.804.300,00	2.081.481,98
3111	Einzahlungen aus eigenen Abgaben	188.200,00	183.000,00	320.205,85
3112	Einzahlungen aus Ertragsanteilen	1.129.000,00	1.040.000,00	983.496,98
3113	Einzahlungen aus Gebühren	349.700,00	337.000,00	326.748,89
3114	Einzahlungen aus Leistungen	218.200,00	145.700,00	146.548,46
3115	Einzahlungen aus Besitz und wirtschaftlicher Tätigkeit	51.000,00	50.000,00	55.358,58
3116	Einzahlungen aus Veräußerung von geringwertigen Wirtschaftsgütern (GWG) und sonstige Einzahlungen	35.600,00	48.600,00	249.123,22
312	Einzahlungen aus Transfers (ohne Kapitaltransfers)	563.300,00	439.500,00	591.171,89
3121	Transferzahlungen von Trägern des öffentlichen Rechts	562.600,00	438.300,00	588.855,42
3122	Transferzahlungen von Beteiligungen			
3123	Transferzahlungen von Unternehmen (inkl. Finanzunternehmen)			
3124	Transferzahlungen von Haushalte und Organisationen ohne Erwerbscharakter	700,00	1.200,00	2.316,47
3125	Transferzahlungen vom Ausland			
3126	Investitions- und Tilgungszuschüsse zwischen Unternehmungen und Betrieben der Gebietskörperschaft und der Gebietskörperschaft			
313	Einzahlungen aus Finanzerträgen	0,00	0,00	11,06
3131	Einzahlungen aus Zinserträgen			11,06
3133	Einzahlungen aus Gewinnentnahmen von marktbestimmten Betrieben			
3134	Sonstige Einzahlungen aus Finanzerträgen			
3135	Einzahlungen aus Dividenden/Gewinnausschüttungen			
31	Summe Einzahlungen operative Gebarung	2.535.000,00	2.243.800,00	2.672.664,93
321	Auszahlungen aus Personalaufwand	441.300,00	455.300,00	412.177,37
3211	Auszahlungen für Personalaufwand Bezüge, Nebengebühren, und Mehrleistungsvergütungen)	348.800,00	362.800,00	324.497,52
3212	Auszahlungen für gesetzliche und freiwillige Sozialaufwendungen	92.000,00	91.300,00	87.679,85
3213	Auszahlungen aus sonstigem Personalaufwand	500,00	1.200,00	
322	Auszahlungen aus Sachaufwand (ohne Transferaufwand)	786.000,00	638.100,00	814.365,52
3221	Auszahlungen für Gebrauchs- und Verbrauchsgüter, Handelswaren	71.900,00	55.800,00	43.518,24
3222	Auszahlungen für Verwaltungs- und Betriebsaufwand	110.800,00	74.000,00	62.394,71
3223	Auszahlungen für Leasing- und Mietaufwand	31.200,00	21.300,00	18.407,50
3224	Auszahlungen für Instandhaltung	90.100,00	62.100,00	101.189,63
3225	Sonstige Auszahlungen aus Sachaufwand	482.000,00	424.900,00	588.855,44
323	Auszahlungen aus Transfers (ohne Kapitaltransfers)	870.500,00	804.800,00	806.663,04
3231	Transferzahlungen an Träger des öffentlichen Rechts	811.100,00	738.000,00	744.169,04
3232	Transferzahlungen an Beteiligungen			
3233	Transferzahlungen an Unternehmen (inkl. Finanzunternehmen)	35.000,00	42.500,00	34.999,34
3234	Transferzahlungen an Haushalte und Organisationen ohne Erwerbscharakter	24.400,00	24.300,00	27.494,66

MVAG	Mittelverwendungs- und aufbringungsgruppen (1. und 2. Ebene)	VA 2023	VA 2022	RA 2021
3235	Transferzahlungen an das Ausland			
3236	Investitions- und Tilgungszuschüsse zwischen Unternehmungen und Betrieben der Gebietskörperschaft und der Gebietskörperschaft			
324	Auszahlungen aus Finanzaufwand	14.600,00	18.800,00	15.614,06
3241	Auszahlungen für Zinsaufwand, für Finanzierungsleasing, für Forderungskauf, für Finanzschulden und derivative Finanzinstrumente	13.400,00	17.800,00	14.456,75
3242	Auszahlungen für Zinsen aus derivativen Finanzinstrumenten ohne Grundgeschäft			
3243	Auszahlung aus Gewinnentnahmen von marktbestimmten Betrieben			
3244	Sonstige Auszahlungen aus Finanzaufwendungen	1.200,00	1.000,00	1.157,31
32	Summe Auszahlungen operative Gebarung	2.112.400,00	1.917.000,00	2.048.819,99
SA1	Saldo (1) Geldfluss aus der Operativen Gebarung (31 – 32)	422.600,00	326.800,00	623.844,94
331	Einzahlungen aus der Investitionstätigkeit	0,00	0,00	0,00
3311	Einzahlungen aus der Veräußerung von immateriellem Vermögen			
3312	Einzahlungen aus der Veräußerung von Grundstücken und Grundstückseinrichtungen			
3313	Einzahlungen aus der Veräußerung von Gebäuden und Bauten			
3314	Einzahlungen aus der Veräußerung von technischen Anlagen, Fahrzeuge und Maschinen			
3315	Einzahlungen aus der Veräußerung von Amts-, Betriebs- und Geschäftsausstattung			
3316	Einzahlungen aus der Veräußerung von Kulturgütern			
3317	Einzahlungen aus der Veräußerung von Beteiligungen			
332	Einzahlungen aus der Rückzahlung von Darlehen sowie gewährten Vorschüssen	0,00	0,00	0,00
3321	Einzahlungen aus Darlehen an Träger des öffentlichen Rechts			
3322	Einzahlungen aus Darlehen an Beteiligungen			
3323	Einzahlungen aus Darlehen an Unternehmen und Haushalte			
3325	Einzahlungen aus Vorschüssen und Anzahlungen			
333	Einzahlungen aus Kapitaltransfers	24.400,00	157.200,00	151.087,85
3331	Kapitaltransferzahlungen von Trägern des öffentlichen Rechts	8.400,00	144.200,00	132.535,75
3332	Kapitaltransferzahlungen von Beteiligungen			
3333	Kapitaltransferzahlungen von Unternehmen			
3334	Kapitaltransferzahlungen von Haushalten und Organisationen ohne Erwerbscharakter	16.000,00	13.000,00	18.552,10
3335	Kapitaltransferzahlungen vom Ausland			
33	Summe Einzahlungen investive Gebarung	24.400,00	157.200,00	151.087,85
341	Auszahlungen aus der Investitionstätigkeit	444.400,00	853.800,00	337.970,58
3411	Auszahlungen für den Erwerb von immateriellem Vermögen	14.400,00	41.900,00	13.208,94
3412	Auszahlungen für den Erwerb von Grundstücken und Grundstückseinrichtungen	395.500,00	729.600,00	307.778,48
3413	Auszahlungen für den Erwerb von Gebäuden und Bauten	30.000,00	40.000,00	
3414	Auszahlungen für den Erwerb von technischen Anlagen, Fahrzeuge und Maschinen	3.500,00	38.300,00	2.842,18

MVAG	Mittelverwendungs- und aufbringungsgruppen (1. und 2. Ebene)	VA 2023	VA 2022	RA 2021
3415	Auszahlungen für den Erwerb von Amts-, Betriebs- und Geschäftsausstattung	1.000,00	4.000,00	14.140,98
3416	Auszahlungen für den Erwerb von Kulturgütern			
3417	Auszahlungen für den Erwerb von Beteiligungen			
342	Auszahlungen von gewährten Darlehen sowie gewährten Vorschüssen	240.000,00	0,00	9.858,08
3421	Auszahlung von Darlehen an Träger des öffentlichen Rechts			
3422	Auszahlung von Darlehen an Beteiligungen			
3423	Auszahlung von Darlehen an Unternehmen und Haushalte			
3425	Auszahlungen von Vorschüssen und Anzahlungen	240.000,00		9.858,08
343	Auszahlungen aus Kapitaltransfers	0,00	0,00	5.155,02
3431	Kapitaltransferzahlungen an Träger des öffentlichen Rechts			
3432	Kapitaltransferzahlungen an Beteiligungen			
3433	Kapitaltransferzahlungen an Unternehmen (Finanzunternehmen)			
3434	Kapitaltransferzahlungen an Haushalte und Organisationen ohne Erwerbscharakter			5.155,02
3435	Kapitaltransferzahlungen an das Ausland			
34	Summe Auszahlungen investive Gebarung	684.400,00	853.800,00	352.983,68
SA2	Saldo (2) Geldfluss aus der Investiven Gebarung (33 – 34)	-660.000,00	-696.600,00	-201.895,83
SA3	Saldo (3) Nettofinanzierungssaldo (Saldo 1 + Saldo 2)	-237.400,00	-369.800,00	421.949,11
351	Einzahlungen aus der Aufnahme von Finanzschulden	410.900,00	608.800,00	486.300,00
3511	Einzahlungen aus empfangenen Darlehen von öffentlichen Körperschaften und Rechtsträgern			
3512	Einzahlungen aus empfangenen Darlehen von Beteiligungen			
3513	Einzahlungen aus empfangenen Darlehen von Unternehmen und privaten Haushalten			
3514	Einzahlungen aus Finanzschulden (Finanzunternehmen)	410.900,00	608.800,00	486.300,00
353	Einzahlungen infolge eines Kapitaltausch bei derivativen Finanzinstrumenten mit Grundgeschäft	0,00	0,00	0,00
3530	Einzahlungen infolge eines Kapitaltausch bei derivativen Finanzinstrumenten mit Grundgeschäft			
355	Einzahlungen aus dem Abgang von Finanzinstrumenten	0,00	0,00	0,00
3550	Einzahlungen aus dem Abgang von Finanzinstrumenten			
35	Summe Einzahlungen aus der Finanzierungstätigkeit	410.900,00	608.800,00	486.300,00
361	Auszahlungen aus der Tilgung von Finanzschulden	163.500,00	194.800,00	143.972,59
3611	Auszahlungen aus empfangenen Darlehen von öffentlichen Körperschaften und Rechtsträgern	9.000,00	9.600,00	9.426,99
3612	Auszahlungen aus empfangenen Darlehen von Beteiligungen			
3613	Auszahlungen aus empfangenen Darlehen von Unternehmen und privaten Haushalten			
3614	Auszahlungen aus Finanzschulden	152.500,00	157.200,00	134.545,60

MVAG	Mittelverwendungs- und aufbringungsgruppen (1. und 2. Ebene)	VA 2023	VA 2022	RA 2021
3615	Auszahlung aus der Rückzahlung von Leasingverbindlichkeiten	2.000,00	28.000,00	
363	Auszahlungen infolge eines Kapitaltausch bei derivativen Finanzinstrumenten mit Grundgeschäft	0,00	0,00	0,00
3630	Auszahlungen infolge eines Kapitaltausch bei derivativen Finanzinstrumenten mit Grundgeschäft			
365	Auszahlungen für den Erwerb von Finanzinstrumenten	0,00	0,00	0,00
3650	Auszahlungen für den Erwerb von Finanzinstrumenten			
36	Summe Auszahlungen aus der Finanzierungstätigkeit	163.500,00	194.800,00	143.972,59
SA4	Saldo (4) Geldfluss aus der Finanzierungstätigkeit (35 – 36)	247.400,00	414.000,00	342.327,41
SA5	Saldo (5) Geldfluss aus der voranschlagswirksamen Gebarung (Saldo 3 + Saldo 4)	10.000,00	44.200,00	764.276,52

Ergebnishaushalt Bereichsbudget 1. und 2. Ebene (Anlage 1a)

Vertretungskörper und allgemeine Verwaltung (Gruppe 0)

MVAG	Mittelverwendungs- und -aufbringungsgruppen (1. und 2. Ebene)	VA 2023	VA 2022	RA 2021
211	Erträge aus der operativen Verwaltungstätigkeit	4.100,00	23.500,00	4.935,00
2111	Erträge aus eigenen Abgaben			
2112	Erträge aus Ertragsanteilen			
2113	Erträge aus Gebühren			
2114	Erträge aus Leistungen	2.400,00	2.500,00	3.054,50
2115	Erträge aus Besitz und wirtschaftlicher Tätigkeit	100,00	100,00	100,00
2116	Erträge aus Veräußerung und sonstige Erträge	1.600,00	20.900,00	1.780,50
2117	Nicht finanzierungswirksame operative Erträge			
212	Erträge aus Transfers	800,00	1.700,00	656,01
2121	Transferertrag von Trägern des öffentlichen Rechts		1.700,00	656,01
2122	Transferertrag von Beteiligungen			
2123	Transferertrag von Unternehmen (mit Finanzunternehmen)			
2124	Transferertrag von Haushalten und Organisationen ohne Erwerbscharakter			
2125	Transferertrag vom Ausland			
2126	Investitions- und Tilgungszuschüsse zwischen Unternehmungen und Betrieben der Gebietskörperschaft und der Gebietskörperschaft			
2127	Nicht finanzierungswirksamer Transferertrag	800,00		
213	Finanzerträge	0,00	0,00	0,00
2131	Erträge aus Zinsen			
2132	Erträge aus Zinsen aus derivativen Finanzinstrumenten ohne Grundgeschäft			
2133	Erträge aus Gewinnentnahmen von marktbestimmten Betrieben			
2134	Sonstige Finanzerträge			
2135	Erträge aus Dividenden/Gewinnausschüttungen			
2136	Sonstige nicht finanzierungswirksame Finanzerträge			
21	Summe Erträge	4.900,00	25.200,00	5.591,01
221	Personalaufwand	144.000,00	210.300,00	169.923,25
2211	Personalaufwand (Bezüge, Nebengeb., Mehrleistungen)	107.800,00	165.400,00	126.645,79
2212	Gesetzlicher und freiwilliger Sozialaufwand	33.600,00	43.300,00	38.772,83
2213	Sonstiger Personalaufwand	500,00	1.200,00	
2214	Nicht finanzierungswirksamer Personalaufwand	2.100,00	400,00	4.504,63
222	Sachaufwand (ohne Transferaufwand)	216.800,00	247.700,00	199.870,80
2221	Gebrauchs- und Verbrauchsgüter, Handelswaren	15.500,00	13.400,00	7.497,34
2222	Verwaltungs- und Betriebsaufwand	19.900,00	18.500,00	16.725,32

Vertretungskörper und allgemeine Verwaltung (Gruppe 0)

MVAG	Mittelverwendungs- und -aufbringungsgruppen (1. und 2. Ebene)	VA 2023	VA 2022	RA 2021
2223	Leasing- und Mietaufwand	2.600,00	3.000,00	2.720,48
2224	Instandhaltung	3.000,00	2.500,00	2.259,25
2225	Sonstiger Sachaufwand	158.700,00	194.800,00	151.015,16
2226	Nicht finanzierungswirksamer Sachaufwand	17.100,00	15.500,00	19.653,25
223	Transferaufwand (laufende Transfers und Kapitaltransfers)	50.500,00	46.800,00	52.393,49
2231	Transferaufwand an Träger des öffentlichen Rechts	47.600,00	44.000,00	49.717,25
2232	Transferaufwand an Beteiligungen			
2233	Transferaufwand an Unternehmen (mit Finanzunternehmen)			
2234	Transferaufwand an Haushalte und Organisationen ohne Erwerbscharakter	2.900,00	2.800,00	2.676,24
2235	Transferaufwand an das Ausland			
2236	Investitions- und Tilgungszuschüsse zwischen Unternehmungen und Betrieben der Gebietskörperschaft und der Gebietskörperschaft			
2237	Nicht finanzierungswirksamer Transferaufwand			
224	Finanzaufwand	0,00	0,00	15,69
2241	Zinsen aus Finanzschulden, Finanzierungsleasing, Forderungskauf und derivativen Finanzinstrumenten mit Grundgeschäft			15,69
2242	Zinsen und sonstige Aufwendungen aus derivativen Finanzinstrumenten ohne Grundgeschäft			
2243	Gewinnentnahmen von Unternehmungen und marktbestimmten Betrieben der Gebietskörperschaft (innerhalb der Gebietskörperschaft)			
2244	Sonstiger Finanzaufwand			
2245	Nicht finanzierungswirksamer Finanzaufwand			
22	Summe Aufwendungen	411.300,00	504.800,00	422.203,23
SA0	Saldo (0) Nettoergebnis (21 - 22)	-406.400,00	-479.600,00	-416.612,22
230	Entnahmen von Haushaltsrücklagen	0,00	0,00	0,00
2301	Entnahmen von Haushaltsrücklagen			
240	Zuweisung an Haushaltsrücklagen	0,00	0,00	0,00
2401	Zuweisung an Haushaltsrücklagen			
23	Summe Haushaltsrücklagen	0,00	0,00	0,00
SA00	Nettoergebnis nach Zuweisung und Entnahmen von Haushaltsrücklagen (Saldo 0 +/- SU23)	-406.400,00	-479.600,00	-416.612,22

Öffentliche Ordnung und Sicherheit (Gruppe 1)

MVAG	Mittelverwendungs- und -aufbringungsgruppen (1. und 2. Ebene)	VA 2023	VA 2022	RA 2021
211	Erträge aus der operativen Verwaltungstätigkeit	0,00	0,00	4.866,13
2111	Erträge aus eigenen Abgaben			
2112	Erträge aus Ertragsanteilen			
2113	Erträge aus Gebühren			
2114	Erträge aus Leistungen			
2115	Erträge aus Besitz und wirtschaftlicher Tätigkeit			
2116	Erträge aus Veräußerung und sonstige Erträge			4.866,13
2117	Nicht finanzierungswirksame operative Erträge			
212	Erträge aus Transfers	600,00	600,00	600,00
2121	Transferertrag von Trägern des öffentlichen Rechts			
2122	Transferertrag von Beteiligungen			
2123	Transferertrag von Unternehmen (mit Finanzunternehmen)			
2124	Transferertrag von Haushalten und Organisationen ohne Erwerbscharakter			
2125	Transferertrag vom Ausland			
2126	Investitions- und Tilgungszuschüsse zwischen Unternehmungen und Betrieben der Gebietskörperschaft und der Gebietskörperschaft			
2127	Nicht finanzierungswirksamer Transferertrag	600,00	600,00	600,00
213	Finanzerträge	0,00	0,00	0,00
2131	Erträge aus Zinsen			
2132	Erträge aus Zinsen aus derivativen Finanzinstrumenten ohne Grundgeschäft			
2133	Erträge aus Gewinnentnahmen von marktbestimmten Betrieben			
2134	Sonstige Finanzerträge			
2135	Erträge aus Dividenden/Gewinnausschüttungen			
2136	Sonstige nicht finanzierungswirksame Finanzerträge			
21	Summe Erträge	600,00	600,00	5.466,13
221	Personalaufwand	0,00	0,00	0,00
2211	Personalaufwand (Bezüge, Nebengeb., Mehrleistungen)			
2212	Gesetzlicher und freiwilliger Sozialaufwand			
2213	Sonstiger Personalaufwand			
2214	Nicht finanzierungswirksamer Personalaufwand			
222	Sachaufwand (ohne Transferaufwand)	27.100,00	16.500,00	21.563,28
2221	Gebrauchs- und Verbrauchsgüter, Handelswaren			
2222	Verwaltungs- und Betriebsaufwand	10.600,00	9.300,00	9.250,00

Öffentliche Ordnung und Sicherheit (Gruppe 1)

MVAG	Mittelverwendungs- und -aufbringungsgruppen (1. und 2. Ebene)	VA 2023	VA 2022	RA 2021
2223	Leasing- und Mietaufwand	13.600,00	4.000,00	4.656,74
2224	Instandhaltung			
2225	Sonstiger Sachaufwand	900,00	1.200,00	5.609,21
2226	Nicht finanzierungswirksamer Sachaufwand	2.000,00	2.000,00	2.047,33
223	Transferaufwand (laufende Transfers und Kapitaltransfers)	22.000,00	29.500,00	18.186,72
2231	Transferaufwand an Träger des öffentlichen Rechts	2.000,00	2.500,00	3.465,78
2232	Transferaufwand an Beteiligungen			
2233	Transferaufwand an Unternehmen (mit Finanzunternehmen)	20.000,00	27.000,00	14.720,94
2234	Transferaufwand an Haushalte und Organisationen ohne Erwerbscharakter			
2235	Transferaufwand an das Ausland			
2236	Investitions- und Tilgungszuschüsse zwischen Unternehmungen und Betrieben der Gebietskörperschaft und der Gebietskörperschaft			
2237	Nicht finanzierungswirksamer Transferaufwand			
224	Finanzaufwand	3.100,00	3.500,00	3.343,00
2241	Zinsen aus Finanzschulden, Finanzierungsleasing, Forderungskauf und derivativen Finanzinstrumenten mit Grundgeschäft	3.100,00	3.500,00	3.343,00
2242	Zinsen und sonstige Aufwendungen aus derivativen Finanzinstrumenten ohne Grundgeschäft			
2243	Gewinnentnahmen von Unternehmungen und marktbestimmten Betrieben der Gebietskörperschaft (innerhalb der Gebietskörperschaft)			
2244	Sonstiger Finanzaufwand			
2245	Nicht finanzierungswirksamer Finanzaufwand			
22	Summe Aufwendungen	52.200,00	49.500,00	43.093,00
SA0	Saldo (0) Nettoergebnis (21 - 22)	-51.600,00	-48.900,00	-37.626,87
230	Entnahmen von Haushaltsrücklagen	0,00	0,00	0,00
2301	Entnahmen von Haushaltsrücklagen			
240	Zuweisung an Haushaltsrücklagen	0,00	0,00	0,00
2401	Zuweisung an Haushaltsrücklagen			
23	Summe Haushaltsrücklagen	0,00	0,00	0,00
SA00	Nettoergebnis nach Zuweisung und Entnahmen von Haushaltsrücklagen (Saldo 0 +/- SU23)	-51.600,00	-48.900,00	-37.626,87

Unterricht, Erziehung, Sport und Wissenschaft (Gruppe 2)

MVAG	Mittelverwendungs- und -aufbringungsgruppen (1. und 2. Ebene)	VA 2023	VA 2022	RA 2021
211	Erträge aus der operativen Verwaltungstätigkeit	32.000,00	17.300,00	21.977,84
2111	Erträge aus eigenen Abgaben			
2112	Erträge aus Ertragsanteilen			
2113	Erträge aus Gebühren			
2114	Erträge aus Leistungen	18.000,00	12.000,00	11.504,09
2115	Erträge aus Besitz und wirtschaftlicher Tätigkeit			
2116	Erträge aus Veräußerung und sonstige Erträge	14.000,00	5.300,00	9.722,57
2117	Nicht finanzierungswirksame operative Erträge			751,18
212	Erträge aus Transfers	6.800,00	10.600,00	9.887,12
2121	Transferertrag von Trägern des öffentlichen Rechts	6.500,00	10.300,00	9.630,87
2122	Transferertrag von Beteiligungen			
2123	Transferertrag von Unternehmen (mit Finanzunternehmen)			
2124	Transferertrag von Haushalten und Organisationen ohne Erwerbscharakter			
2125	Transferertrag vom Ausland			
2126	Investitions- und Tilgungszuschüsse zwischen Unternehmungen und Betrieben der Gebietskörperschaft und der Gebietskörperschaft			
2127	Nicht finanzierungswirksamer Transferertrag	300,00	300,00	256,25
213	Finanzerträge	0,00	0,00	0,00
2131	Erträge aus Zinsen			
2132	Erträge aus Zinsen aus derivativen Finanzinstrumenten ohne Grundgeschäft			
2133	Erträge aus Gewinnentnahmen von marktbestimmten Betrieben			
2134	Sonstige Finanzerträge			
2135	Erträge aus Dividenden/Gewinnausschüttungen			
2136	Sonstige nicht finanzierungswirksame Finanzerträge			
21	Summe Erträge	38.800,00	27.900,00	31.864,96
221	Personalaufwand	97.900,00	107.000,00	113.341,42
2211	Personalaufwand (Bezüge, Nebengeb., Mehrleistungen)	77.600,00	84.300,00	88.078,62
2212	Gesetzlicher und freiwilliger Sozialaufwand	19.600,00	21.900,00	23.770,62
2213	Sonstiger Personalaufwand			
2214	Nicht finanzierungswirksamer Personalaufwand	700,00	800,00	1.492,18
222	Sachaufwand (ohne Transferaufwand)	141.200,00	93.100,00	86.346,84
2221	Gebrauchs- und Verbrauchsgüter, Handelswaren	29.100,00	24.000,00	20.180,78
2222	Verwaltungs- und Betriebsaufwand	11.400,00	11.400,00	10.385,99

Unterricht, Erziehung, Sport und Wissenschaft (Gruppe 2)

MVAG	Mittelverwendungs- und -aufbringungsgruppen (1. und 2. Ebene)	VA 2023	VA 2022	RA 2021
2223	Leasing- und Mietaufwand	4.100,00	6.700,00	5.673,92
2224	Instandhaltung	7.900,00	7.100,00	6.296,53
2225	Sonstiger Sachaufwand	70.500,00	22.300,00	21.618,36
2226	Nicht finanzierungswirksamer Sachaufwand	18.200,00	21.600,00	22.191,26
223	Transferaufwand (laufende Transfers und Kapitaltransfers)	147.700,00	124.800,00	171.210,24
2231	Transferaufwand an Träger des öffentlichen Rechts	138.500,00	115.600,00	156.326,53
2232	Transferaufwand an Beteiligungen			
2233	Transferaufwand an Unternehmen (mit Finanzunternehmen)	8.500,00	8.500,00	14.233,71
2234	Transferaufwand an Haushalte und Organisationen ohne Erwerbscharakter	700,00	700,00	650,00
2235	Transferaufwand an das Ausland			
2236	Investitions- und Tilgungszuschüsse zwischen Unternehmungen und Betrieben der Gebietskörperschaft und der Gebietskörperschaft			
2237	Nicht finanzierungswirksamer Transferaufwand			
224	Finanzaufwand	500,00	700,00	353,65
2241	Zinsen aus Finanzschulden, Finanzierungsleasing, Forderungskauf und derivativen Finanzinstrumenten mit Grundgeschäft	500,00	700,00	353,65
2242	Zinsen und sonstige Aufwendungen aus derivativen Finanzinstrumenten ohne Grundgeschäft			
2243	Gewinnentnahmen von Unternehmungen und marktbestimmten Betrieben der Gebietskörperschaft (innerhalb der Gebietskörperschaft)			
2244	Sonstiger Finanzaufwand			
2245	Nicht finanzierungswirksamer Finanzaufwand			
22	Summe Aufwendungen	387.300,00	325.600,00	371.252,15
SA0	Saldo (0) Nettoergebnis (21 - 22)	-348.500,00	-297.700,00	-339.387,19
230	Entnahmen von Haushaltsrücklagen	0,00	0,00	0,00
2301	Entnahmen von Haushaltsrücklagen			
240	Zuweisung an Haushaltsrücklagen	0,00	0,00	0,00
2401	Zuweisung an Haushaltsrücklagen			
23	Summe Haushaltsrücklagen	0,00	0,00	0,00
SA00	Nettoergebnis nach Zuweisung und Entnahmen von Haushaltsrücklagen (Saldo 0 +/- SU23)	-348.500,00	-297.700,00	-339.387,19

Kunst, Kultur und Kultus (Gruppe 3)

MVAG	Mittelverwendungs- und -aufbringungsgruppen (1. und 2. Ebene)	VA 2023	VA 2022	RA 2021
211	Erträge aus der operativen Verwaltungstätigkeit	1.300,00	2.000,00	1.307,61
2111	Erträge aus eigenen Abgaben			
2112	Erträge aus Ertragsanteilen			
2113	Erträge aus Gebühren			
2114	Erträge aus Leistungen	900,00	700,00	670,95
2115	Erträge aus Besitz und wirtschaftlicher Tätigkeit			
2116	Erträge aus Veräußerung und sonstige Erträge	400,00	1.300,00	386,27
2117	Nicht finanzierungswirksame operative Erträge			250,39
212	Erträge aus Transfers	1.300,00	1.500,00	1.514,18
2121	Transferertrag von Trägern des öffentlichen Rechts	100,00	100,00	105,79
2122	Transferertrag von Beteiligungen			
2123	Transferertrag von Unternehmen (mit Finanzunternehmen)			
2124	Transferertrag von Haushalten und Organisationen ohne Erwerbscharakter			
2125	Transferertrag vom Ausland			
2126	Investitions- und Tilgungszuschüsse zwischen Unternehmungen und Betrieben der Gebietskörperschaft und der Gebietskörperschaft			
2127	Nicht finanzierungswirksamer Transferertrag	1.200,00	1.400,00	1.408,39
213	Finanzerträge	0,00	0,00	0,00
2131	Erträge aus Zinsen			
2132	Erträge aus Zinsen aus derivativen Finanzinstrumenten ohne Grundgeschäft			
2133	Erträge aus Gewinnentnahmen von marktbestimmten Betrieben			
2134	Sonstige Finanzerträge			
2135	Erträge aus Dividenden/Gewinnausschüttungen			
2136	Sonstige nicht finanzierungswirksame Finanzerträge			
21	Summe Erträge	2.600,00	3.500,00	2.821,79
221	Personalaufwand	6.100,00	6.800,00	7.856,26
2211	Personalaufwand (Bezüge, Nebengeb., Mehrleistungen)	5.300,00	6.300,00	6.981,05
2212	Gesetzlicher und freiwilliger Sozialaufwand	800,00	500,00	872,22
2213	Sonstiger Personalaufwand			
2214	Nicht finanzierungswirksamer Personalaufwand			2,99
222	Sachaufwand (ohne Transferaufwand)	84.100,00	64.300,00	63.364,49
2221	Gebrauchs- und Verbrauchsgüter, Handelswaren	6.500,00	2.900,00	1.841,96
2222	Verwaltungs- und Betriebsaufwand	4.700,00	3.700,00	3.226,30

Kunst, Kultur und Kultus (Gruppe 3)

MVAG	Mittelverwendungs- und -aufbringungsgruppen (1. und 2. Ebene)	VA 2023	VA 2022	RA 2021
2223	Leasing- und Mietaufwand	5.100,00	2.300,00	3.018,53
2224	Instandhaltung	6.900,00	6.100,00	5.277,74
2225	Sonstiger Sachaufwand	50.500,00	38.600,00	38.585,56
2226	Nicht finanzierungswirksamer Sachaufwand	10.400,00	10.700,00	11.414,40
223	Transferaufwand (laufende Transfers und Kapitaltransfers)	22.000,00	22.000,00	26.164,96
2231	Transferaufwand an Träger des öffentlichen Rechts	7.800,00	7.800,00	7.640,00
2232	Transferaufwand an Beteiligungen			
2233	Transferaufwand an Unternehmen (mit Finanzunternehmen)			
2234	Transferaufwand an Haushalte und Organisationen ohne Erwerbscharakter	14.200,00	14.200,00	18.524,96
2235	Transferaufwand an das Ausland			
2236	Investitions- und Tilgungszuschüsse zwischen Unternehmungen und Betrieben der Gebietskörperschaft und der Gebietskörperschaft			
2237	Nicht finanzierungswirksamer Transferaufwand			
224	Finanzaufwand	300,00	400,00	500,29
2241	Zinsen aus Finanzschulden, Finanzierungsleasing, Forderungskauf und derivativen Finanzinstrumenten mit Grundgeschäft	300,00	400,00	500,29
2242	Zinsen und sonstige Aufwendungen aus derivativen Finanzinstrumenten ohne Grundgeschäft			
2243	Gewinnentnahmen von Unternehmungen und marktbestimmten Betrieben der Gebietskörperschaft (innerhalb der Gebietskörperschaft)			
2244	Sonstiger Finanzaufwand			
2245	Nicht finanzierungswirksamer Finanzaufwand			
22	Summe Aufwendungen	112.500,00	93.500,00	97.886,00
SA0	Saldo (0) Nettoergebnis (21 - 22)	-109.900,00	-90.000,00	-95.064,21
230	Entnahmen von Haushaltsrücklagen	0,00	0,00	0,00
2301	Entnahmen von Haushaltsrücklagen			
240	Zuweisung an Haushaltsrücklagen	0,00	0,00	0,00
2401	Zuweisung an Haushaltsrücklagen			
23	Summe Haushaltsrücklagen	0,00	0,00	0,00
SA00	Nettoergebnis nach Zuweisung und Entnahmen von Haushaltsrücklagen (Saldo 0 +/- SU23)	-109.900,00	-90.000,00	-95.064,21

Soziale Wohlfahrt und Wohnbauförderung (Gruppe 4)

MVAG	Mittelverwendungs- und -aufbringungsgruppen (1. und 2. Ebene)	VA 2023	VA 2022	RA 2021
211	Erträge aus der operativen Verwaltungstätigkeit	2.000,00	2.000,00	0,00
2111	Erträge aus eigenen Abgaben			
2112	Erträge aus Ertragsanteilen			
2113	Erträge aus Gebühren			
2114	Erträge aus Leistungen			
2115	Erträge aus Besitz und wirtschaftlicher Tätigkeit			
2116	Erträge aus Veräußerung und sonstige Erträge	2.000,00	2.000,00	
2117	Nicht finanzierungswirksame operative Erträge			
212	Erträge aus Transfers	900,00	1.000,00	895,28
2121	Transferertrag von Trägern des öffentlichen Rechts	900,00	1.000,00	895,28
2122	Transferertrag von Beteiligungen			
2123	Transferertrag von Unternehmen (mit Finanzunternehmen)			
2124	Transferertrag von Haushalten und Organisationen ohne Erwerbscharakter			
2125	Transferertrag vom Ausland			
2126	Investitions- und Tilgungszuschüsse zwischen Unternehmungen und Betrieben der Gebietskörperschaft und der Gebietskörperschaft			
2127	Nicht finanzierungswirksamer Transferertrag			
213	Finanzerträge	0,00	0,00	0,00
2131	Erträge aus Zinsen			
2132	Erträge aus Zinsen aus derivativen Finanzinstrumenten ohne Grundgeschäft			
2133	Erträge aus Gewinnentnahmen von marktbestimmten Betrieben			
2134	Sonstige Finanzerträge			
2135	Erträge aus Dividenden/Gewinnausschüttungen			
2136	Sonstige nicht finanzierungswirksame Finanzerträge			
21	Summe Erträge	2.900,00	3.000,00	895,28
221	Personalaufwand	0,00	0,00	0,00
2211	Personalaufwand (Bezüge, Nebengeb., Mehrleistungen)			
2212	Gesetzlicher und freiwilliger Sozialaufwand			
2213	Sonstiger Personalaufwand			
2214	Nicht finanzierungswirksamer Personalaufwand			
222	Sachaufwand (ohne Transferaufwand)	7.100,00	6.800,00	561,00
2221	Gebrauchs- und Verbrauchsgüter, Handelswaren	500,00	400,00	543,00
2222	Verwaltungs- und Betriebsaufwand	400,00	400,00	18,00

Soziale Wohlfahrt und Wohnbauförderung (Gruppe 4)

MVAG	Mittelverwendungs- und -aufbringungsgruppen (1. und 2. Ebene)	VA 2023	VA 2022	RA 2021
2223	Leasing- und Mietaufwand			
2224	Instandhaltung			
2225	Sonstiger Sachaufwand	6.200,00	6.000,00	
2226	Nicht finanzierungswirksamer Sachaufwand			
223	Transferaufwand (laufende Transfers und Kapitaltransfers)	186.200,00	175.200,00	154.065,05
2231	Transferaufwand an Träger des öffentlichen Rechts	182.000,00	172.000,00	151.235,05
2232	Transferaufwand an Beteiligungen			
2233	Transferaufwand an Unternehmen (mit Finanzunternehmen)			
2234	Transferaufwand an Haushalte und Organisationen ohne Erwerbscharakter	4.200,00	3.200,00	2.830,00
2235	Transferaufwand an das Ausland			
2236	Investitions- und Tilgungszuschüsse zwischen Unternehmungen und Betrieben der Gebietskörperschaft und der Gebietskörperschaft			
2237	Nicht finanzierungswirksamer Transferaufwand			
224	Finanzaufwand	0,00	0,00	0,00
2241	Zinsen aus Finanzschulden, Finanzierungsleasing, Forderungskauf und derivativen Finanzinstrumenten mit Grundgeschäft			
2242	Zinsen und sonstige Aufwendungen aus derivativen Finanzinstrumenten ohne Grundgeschäft			
2243	Gewinnentnahmen von Unternehmungen und marktbestimmten Betrieben der Gebietskörperschaft (innerhalb der Gebietskörperschaft)			
2244	Sonstiger Finanzaufwand			
2245	Nicht finanzierungswirksamer Finanzaufwand			
22	Summe Aufwendungen	193.300,00	182.000,00	154.626,05
SA0	Saldo (0) Nettoergebnis (21 - 22)	-190.400,00	-179.000,00	-153.730,77
230	Entnahmen von Haushaltsrücklagen	0,00	0,00	0,00
2301	Entnahmen von Haushaltsrücklagen			
240	Zuweisung an Haushaltsrücklagen	0,00	0,00	0,00
2401	Zuweisung an Haushaltsrücklagen			
23	Summe Haushaltsrücklagen	0,00	0,00	0,00
SA00	Nettoergebnis nach Zuweisung und Entnahmen von Haushaltsrücklagen (Saldo 0 +/- SU23)	-190.400,00	-179.000,00	-153.730,77

Gesundheit (Gruppe 5)

MVAG	Mittelverwendungs- und -aufbringungsgruppen (1. und 2. Ebene)	VA 2023	VA 2022	RA 2021
211	Erträge aus der operativen Verwaltungstätigkeit	0,00	2.000,00	18.692,27
2111	Erträge aus eigenen Abgaben			
2112	Erträge aus Ertragsanteilen			
2113	Erträge aus Gebühren			
2114	Erträge aus Leistungen			
2115	Erträge aus Besitz und wirtschaftlicher Tätigkeit			
2116	Erträge aus Veräußerung und sonstige Erträge		2.000,00	18.692,27
2117	Nicht finanzierungswirksame operative Erträge			
212	Erträge aus Transfers	0,00	0,00	0,00
2121	Transferertrag von Trägern des öffentlichen Rechts			
2122	Transferertrag von Beteiligungen			
2123	Transferertrag von Unternehmen (mit Finanzunternehmen)			
2124	Transferertrag von Haushalten und Organisationen ohne Erwerbscharakter			
2125	Transferertrag vom Ausland			
2126	Investitions- und Tilgungszuschüsse zwischen Unternehmungen und Betrieben der Gebietskörperschaft und der Gebietskörperschaft			
2127	Nicht finanzierungswirksamer Transferertrag			
213	Finanzerträge	0,00	0,00	0,00
2131	Erträge aus Zinsen			
2132	Erträge aus Zinsen aus derivativen Finanzinstrumenten ohne Grundgeschäft			
2133	Erträge aus Gewinnentnahmen von marktbestimmten Betrieben			
2134	Sonstige Finanzerträge			
2135	Erträge aus Dividenden/Gewinnausschüttungen			
2136	Sonstige nicht finanzierungswirksame Finanzerträge			
21	Summe Erträge	0,00	2.000,00	18.692,27
221	Personalaufwand	0,00	0,00	0,00
2211	Personalaufwand (Bezüge, Nebengeb., Mehrleistungen)			
2212	Gesetzlicher und freiwilliger Sozialaufwand			
2213	Sonstiger Personalaufwand			
2214	Nicht finanzierungswirksamer Personalaufwand			
222	Sachaufwand (ohne Transferaufwand)	3.200,00	6.800,00	18.506,78
2221	Gebrauchs- und Verbrauchsgüter, Handelswaren	300,00	500,00	556,00
2222	Verwaltungs- und Betriebsaufwand			

Gesundheit (Gruppe 5)

MVAG	Mittelverwendungs- und -aufbringungsgruppen (1. und 2. Ebene)	VA 2023	VA 2022	RA 2021
2223	Leasing- und Mietaufwand			
2224	Instandhaltung	400,00	400,00	243,73
2225	Sonstiger Sachaufwand	2.300,00	5.900,00	17.707,05
2226	Nicht finanzierungswirksamer Sachaufwand	200,00		
223	Transferaufwand (laufende Transfers und Kapitaltransfers)	299.000,00	288.800,00	270.879,27
2231	Transferaufwand an Träger des öffentlichen Rechts	299.000,00	287.800,00	270.879,27
2232	Transferaufwand an Beteiligungen			
2233	Transferaufwand an Unternehmen (mit Finanzunternehmen)			
2234	Transferaufwand an Haushalte und Organisationen ohne Erwerbscharakter		1.000,00	
2235	Transferaufwand an das Ausland			
2236	Investitions- und Tilgungszuschüsse zwischen Unternehmungen und Betrieben der Gebietskörperschaft und der Gebietskörperschaft			
2237	Nicht finanzierungswirksamer Transferaufwand			
224	Finanzaufwand	0,00	0,00	0,00
2241	Zinsen aus Finanzschulden, Finanzierungsleasing, Forderungskauf und derivativen Finanzinstrumenten mit Grundgeschäft			
2242	Zinsen und sonstige Aufwendungen aus derivativen Finanzinstrumenten ohne Grundgeschäft			
2243	Gewinnentnahmen von Unternehmungen und marktbestimmten Betrieben der Gebietskörperschaft (innerhalb der Gebietskörperschaft)			
2244	Sonstiger Finanzaufwand			
2245	Nicht finanzierungswirksamer Finanzaufwand			
22	Summe Aufwendungen	302.200,00	295.600,00	289.386,05
SA0	Saldo (0) Nettoergebnis (21 - 22)	-302.200,00	-293.600,00	-270.693,78
230	Entnahmen von Haushaltsrücklagen	0,00	0,00	0,00
2301	Entnahmen von Haushaltsrücklagen			
240	Zuweisung an Haushaltsrücklagen	0,00	0,00	0,00
2401	Zuweisung an Haushaltsrücklagen			
23	Summe Haushaltsrücklagen	0,00	0,00	0,00
SA00	Nettoergebnis nach Zuweisung und Entnahmen von Haushaltsrücklagen (Saldo 0 +/- SU23)	-302.200,00	-293.600,00	-270.693,78

Straßen- und Wasserbau, Verkehr (Gruppe 6)

MVAG	Mittelverwendungs- und -aufbringungsgruppen (1. und 2. Ebene)	VA 2023	VA 2022	RA 2021
211	Erträge aus der operativen Verwaltungstätigkeit	0,00	0,00	103.533,33
2111	Erträge aus eigenen Abgaben			
2112	Erträge aus Ertragsanteilen			
2113	Erträge aus Gebühren			
2114	Erträge aus Leistungen			
2115	Erträge aus Besitz und wirtschaftlicher Tätigkeit			
2116	Erträge aus Veräußerung und sonstige Erträge			103.533,33
2117	Nicht finanzierungswirksame operative Erträge			
212	Erträge aus Transfers	253.100,00	263.200,00	74.729,30
2121	Transferertrag von Trägern des öffentlichen Rechts	250.200,00	260.100,00	70.687,60
2122	Transferertrag von Beteiligungen			
2123	Transferertrag von Unternehmen (mit Finanzunternehmen)			
2124	Transferertrag von Haushalten und Organisationen ohne Erwerbscharakter	500,00	1.000,00	2.084,90
2125	Transferertrag vom Ausland			
2126	Investitions- und Tilgungszuschüsse zwischen Unternehmungen und Betrieben der Gebietskörperschaft und der Gebietskörperschaft			
2127	Nicht finanzierungswirksamer Transferertrag	2.400,00	2.100,00	1.956,80
213	Finanzerträge	0,00	0,00	0,00
2131	Erträge aus Zinsen			
2132	Erträge aus Zinsen aus derivativen Finanzinstrumenten ohne Grundgeschäft			
2133	Erträge aus Gewinnentnahmen von marktbestimmten Betrieben			
2134	Sonstige Finanzerträge			
2135	Erträge aus Dividenden/Gewinnausschüttungen			
2136	Sonstige nicht finanzierungswirksame Finanzerträge			
21	Summe Erträge	253.100,00	263.200,00	178.262,63
221	Personalaufwand	0,00	0,00	0,00
2211	Personalaufwand (Bezüge, Nebengeb., Mehrleistungen)			
2212	Gesetzlicher und freiwilliger Sozialaufwand			
2213	Sonstiger Personalaufwand			
2214	Nicht finanzierungswirksamer Personalaufwand			
222	Sachaufwand (ohne Transferaufwand)	152.200,00	133.400,00	235.500,26
2221	Gebrauchs- und Verbrauchsgüter, Handelswaren	2.500,00	2.500,00	353,28
2222	Verwaltungs- und Betriebsaufwand	4.700,00	700,00	1.308,23

Straßen- und Wasserbau, Verkehr (Gruppe 6)

MVAG	Mittelverwendungs- und -aufbringungsgruppen (1. und 2. Ebene)	VA 2023	VA 2022	RA 2021
2223	Leasing- und Mietaufwand	1.200,00	1.200,00	
2224	Instandhaltung	29.000,00	13.000,00	20.446,91
2225	Sonstiger Sachaufwand	29.100,00	25.500,00	122.903,51
2226	Nicht finanzierungswirksamer Sachaufwand	85.700,00	90.500,00	90.488,33
223	Transferaufwand (laufende Transfers und Kapitaltransfers)	0,00	0,00	0,00
2231	Transferaufwand an Träger des öffentlichen Rechts			
2232	Transferaufwand an Beteiligungen			
2233	Transferaufwand an Unternehmen (mit Finanzunternehmen)			
2234	Transferaufwand an Haushalte und Organisationen ohne Erwerbscharakter			
2235	Transferaufwand an das Ausland			
2236	Investitions- und Tilgungszuschüsse zwischen Unternehmungen und Betrieben der Gebietskörperschaft und der Gebietskörperschaft			
2237	Nicht finanzierungswirksamer Transferaufwand			
224	Finanzaufwand	1.300,00	2.500,00	1.571,75
2241	Zinsen aus Finanzschulden, Finanzierungsleasing, Forderungskauf und derivativen Finanzinstrumenten mit Grundgeschäft	1.300,00	2.500,00	1.571,75
2242	Zinsen und sonstige Aufwendungen aus derivativen Finanzinstrumenten ohne Grundgeschäft			
2243	Gewinnentnahmen von Unternehmungen und marktbestimmten Betrieben der Gebietskörperschaft (innerhalb der Gebietskörperschaft)			
2244	Sonstiger Finanzaufwand			
2245	Nicht finanzierungswirksamer Finanzaufwand			
22	Summe Aufwendungen	153.500,00	135.900,00	237.072,01
SA0	Saldo (0) Nettoergebnis (21 - 22)	99.600,00	127.300,00	-58.809,38
230	Entnahmen von Haushaltsrücklagen	0,00	0,00	0,00
2301	Entnahmen von Haushaltsrücklagen			
240	Zuweisung an Haushaltsrücklagen	0,00	0,00	0,00
2401	Zuweisung an Haushaltsrücklagen			
23	Summe Haushaltsrücklagen	0,00	0,00	0,00
SA00	Nettoergebnis nach Zuweisung und Entnahmen von Haushaltsrücklagen (Saldo 0 +/- SU23)	99.600,00	127.300,00	-58.809,38

Wirtschaftsförderung (Gruppe 7)

MVAG	Mittelverwendungs- und -aufbringungsgruppen (1. und 2. Ebene)	VA 2023	VA 2022	RA 2021
211	Erträge aus der operativen Verwaltungstätigkeit	6.000,00	5.500,00	21.793,30
2111	Erträge aus eigenen Abgaben			
2112	Erträge aus Ertragsanteilen			
2113	Erträge aus Gebühren			
2114	Erträge aus Leistungen			
2115	Erträge aus Besitz und wirtschaftlicher Tätigkeit			
2116	Erträge aus Veräußerung und sonstige Erträge	6.000,00	5.500,00	21.793,30
2117	Nicht finanzierungswirksame operative Erträge			
212	Erträge aus Transfers	2.600,00	2.200,00	3.426,14
2121	Transferertrag von Trägern des öffentlichen Rechts	2.500,00	2.200,00	3.375,00
2122	Transferertrag von Beteiligungen			
2123	Transferertrag von Unternehmen (mit Finanzunternehmen)			
2124	Transferertrag von Haushalten und Organisationen ohne Erwerbscharakter			
2125	Transferertrag vom Ausland			
2126	Investitions- und Tilgungszuschüsse zwischen Unternehmungen und Betrieben der Gebietskörperschaft und der Gebietskörperschaft			
2127	Nicht finanzierungswirksamer Transferertrag	100,00		51,14
213	Finanzerträge	0,00	0,00	0,00
2131	Erträge aus Zinsen			
2132	Erträge aus Zinsen aus derivativen Finanzinstrumenten ohne Grundgeschäft			
2133	Erträge aus Gewinnentnahmen von marktbestimmten Betrieben			
2134	Sonstige Finanzerträge			
2135	Erträge aus Dividenden/Gewinnausschüttungen			
2136	Sonstige nicht finanzierungswirksame Finanzerträge			
21	Summe Erträge	8.600,00	7.700,00	25.219,44
221	Personalaufwand	0,00	0,00	0,00
2211	Personalaufwand (Bezüge, Nebengeb., Mehrleistungen)			
2212	Gesetzlicher und freiwilliger Sozialaufwand			
2213	Sonstiger Personalaufwand			
2214	Nicht finanzierungswirksamer Personalaufwand			
222	Sachaufwand (ohne Transferaufwand)	63.900,00	93.200,00	114.771,84
2221	Gebrauchs- und Verbrauchsgüter, Handelswaren			
2222	Verwaltungs- und Betriebsaufwand			

Wirtschaftsförderung (Gruppe 7)

MVAG	Mittelverwendungs- und -aufbringungsgruppen (1. und 2. Ebene)	VA 2023	VA 2022	RA 2021
2223	Leasing- und Mietaufwand			
2224	Instandhaltung			
2225	Sonstiger Sachaufwand	15.000,00		21.793,30
2226	Nicht finanzierungswirksamer Sachaufwand	48.900,00	93.200,00	92.978,54
223	Transferaufwand (laufende Transfers und Kapitaltransfers)	6.500,00	7.000,00	6.044,69
2231	Transferaufwand an Träger des öffentlichen Rechts			
2232	Transferaufwand an Beteiligungen			
2233	Transferaufwand an Unternehmen (mit Finanzunternehmen)	6.500,00	7.000,00	6.044,69
2234	Transferaufwand an Haushalte und Organisationen ohne Erwerbscharakter			
2235	Transferaufwand an das Ausland			
2236	Investitions- und Tilgungszuschüsse zwischen Unternehmungen und Betrieben der Gebietskörperschaft und der Gebietskörperschaft			
2237	Nicht finanzierungswirksamer Transferaufwand			
224	Finanzaufwand	100,00	100,00	157,46
2241	Zinsen aus Finanzschulden, Finanzierungsleasing, Forderungskauf und derivativen Finanzinstrumenten mit Grundgeschäft	100,00	100,00	157,46
2242	Zinsen und sonstige Aufwendungen aus derivativen Finanzinstrumenten ohne Grundgeschäft			
2243	Gewinnentnahmen von Unternehmungen und marktbestimmten Betrieben der Gebietskörperschaft (innerhalb der Gebietskörperschaft)			
2244	Sonstiger Finanzaufwand			
2245	Nicht finanzierungswirksamer Finanzaufwand			
22	Summe Aufwendungen	70.500,00	100.300,00	120.973,99
SA0	Saldo (0) Nettoergebnis (21 - 22)	-61.900,00	-92.600,00	-95.754,55
230	Entnahmen von Haushaltsrücklagen	0,00	0,00	0,00
2301	Entnahmen von Haushaltsrücklagen			
240	Zuweisung an Haushaltsrücklagen	0,00	0,00	0,00
2401	Zuweisung an Haushaltsrücklagen			
23	Summe Haushaltsrücklagen	0,00	0,00	0,00
SA00	Nettoergebnis nach Zuweisung und Entnahmen von Haushaltsrücklagen (Saldo 0 +/- SU23)	-61.900,00	-92.600,00	-95.754,55

Dienstleistungen (Gruppe 8)

MVAG	Mittelverwendungs- und -aufbringungsgruppen (1. und 2. Ebene)	VA 2023	VA 2022	RA 2021
211	Erträge aus der operativen Verwaltungstätigkeit	597.400,00	642.800,00	587.686,48
2111	Erträge aus eigenen Abgaben			
2112	Erträge aus Ertragsanteilen			
2113	Erträge aus Gebühren	349.700,00	337.000,00	325.249,06
2114	Erträge aus Leistungen	187.900,00	123.500,00	125.900,00
2115	Erträge aus Besitz und wirtschaftlicher Tätigkeit	50.900,00	49.900,00	51.113,37
2116	Erträge aus Veräußerung und sonstige Erträge	8.900,00	8.900,00	84.764,96
2117	Nicht finanzierungswirksame operative Erträge		123.500,00	659,09
212	Erträge aus Transfers	29.200,00	28.600,00	56.216,55
2121	Transferertrag von Trägern des öffentlichen Rechts	4.400,00	4.400,00	31.650,29
2122	Transferertrag von Beteiligungen			
2123	Transferertrag von Unternehmen (mit Finanzunternehmen)			
2124	Transferertrag von Haushalten und Organisationen ohne Erwerbscharakter			
2125	Transferertrag vom Ausland			
2126	Investitions- und Tilgungszuschüsse zwischen Unternehmungen und Betrieben der Gebietskörperschaft und der Gebietskörperschaft			
2127	Nicht finanzierungswirksamer Transferertrag	24.800,00	24.200,00	24.566,26
213	Finanzerträge	0,00	0,00	0,00
2131	Erträge aus Zinsen			
2132	Erträge aus Zinsen aus derivativen Finanzinstrumenten ohne Grundgeschäft			
2133	Erträge aus Gewinnentnahmen von marktbestimmten Betrieben			
2134	Sonstige Finanzerträge			
2135	Erträge aus Dividenden/Gewinnausschüttungen			
2136	Sonstige nicht finanzierungswirksame Finanzerträge			
21	Summe Erträge	626.600,00	671.400,00	643.903,03
221	Personalaufwand	197.800,00	133.400,00	128.948,79
2211	Personalaufwand (Bezüge, Nebengeb., Mehrleistungen)	158.100,00	106.800,00	102.792,06
2212	Gesetzlicher und freiwilliger Sozialaufwand	38.000,00	25.600,00	24.324,18
2213	Sonstiger Personalaufwand			
2214	Nicht finanzierungswirksamer Personalaufwand	1.700,00	1.000,00	1.832,55
222	Sachaufwand (ohne Transferaufwand)	401.100,00	324.800,00	419.353,13
2221	Gebrauchs- und Verbrauchsgüter, Handelswaren	17.500,00	12.100,00	11.700,99
2222	Verwaltungs- und Betriebsaufwand	59.100,00	30.000,00	22.325,99

Dienstleistungen (Gruppe 8)

MVAG	Mittelverwendungs- und -aufbringungsgruppen (1. und 2. Ebene)	VA 2023	VA 2022	RA 2021
2223	Leasing- und Mietaufwand	4.600,00	4.100,00	2.630,16
2224	Instandhaltung	42.900,00	33.000,00	61.171,31
2225	Sonstiger Sachaufwand	148.800,00	125.100,00	208.411,01
2226	Nicht finanzierungswirksamer Sachaufwand	128.200,00	120.500,00	113.113,67
223	Transferaufwand (laufende Transfers und Kapitaltransfers)	131.500,00	105.900,00	105.741,91
2231	Transferaufwand an Träger des öffentlichen Rechts	131.500,00	105.900,00	100.586,89
2232	Transferaufwand an Beteiligungen			
2233	Transferaufwand an Unternehmen (mit Finanzunternehmen)			
2234	Transferaufwand an Haushalte und Organisationen ohne Erwerbscharakter			5.155,02
2235	Transferaufwand an das Ausland			
2236	Investitions- und Tilgungszuschüsse zwischen Unternehmungen und Betrieben der Gebietskörperschaft und der Gebietskörperschaft			
2237	Nicht finanzierungswirksamer Transferaufwand			
224	Finanzaufwand	8.000,00	8.800,00	6.745,89
2241	Zinsen aus Finanzschulden, Finanzierungsleasing, Forderungskauf und derivativen Finanzinstrumenten mit Grundgeschäft	8.000,00	8.800,00	6.745,89
2242	Zinsen und sonstige Aufwendungen aus derivativen Finanzinstrumenten ohne Grundgeschäft			
2243	Gewinnentnahmen von Unternehmungen und marktbestimmten Betrieben der Gebietskörperschaft (innerhalb der Gebietskörperschaft)			
2244	Sonstiger Finanzaufwand			
2245	Nicht finanzierungswirksamer Finanzaufwand			
22	Summe Aufwendungen	738.400,00	572.900,00	660.789,72
SA0	Saldo (0) Nettoergebnis (21 - 22)	-111.800,00	98.500,00	-16.886,69
230	Entnahmen von Haushaltsrücklagen	0,00	0,00	0,00
2301	Entnahmen von Haushaltsrücklagen			
240	Zuweisung an Haushaltsrücklagen	0,00	0,00	0,00
2401	Zuweisung an Haushaltsrücklagen			
23	Summe Haushaltsrücklagen	0,00	0,00	0,00
SA00	Nettoergebnis nach Zuweisung und Entnahmen von Haushaltsrücklagen (Saldo 0 +/- SU23)	-111.800,00	98.500,00	-16.886,69

Finanzwirtschaft (Gruppe 9)

MVAG	Mittelverwendungs- und -aufbringungsgruppen (1. und 2. Ebene)	VA 2023	VA 2022	RA 2021
211	Erträge aus der operativen Verwaltungstätigkeit	1.328.900,00	1.232.700,00	1.324.083,56
2111	Erträge aus eigenen Abgaben	188.200,00	183.000,00	331.304,53
2112	Erträge aus Ertragsanteilen	1.129.000,00	1.040.000,00	983.496,98
2113	Erträge aus Gebühren			
2114	Erträge aus Leistungen	9.000,00	7.000,00	5.698,16
2115	Erträge aus Besitz und wirtschaftlicher Tätigkeit			
2116	Erträge aus Veräußerung und sonstige Erträge	2.700,00	2.700,00	3.583,89
2117	Nicht finanzierungswirksame operative Erträge			
212	Erträge aus Transfers	298.200,00	158.700,00	472.086,15
2121	Transferertrag von Trägern des öffentlichen Rechts	298.000,00	158.500,00	471.854,58
2122	Transferertrag von Beteiligungen			
2123	Transferertrag von Unternehmen (mit Finanzunternehmen)			
2124	Transferertrag von Haushalten und Organisationen ohne Erwerbscharakter	200,00	200,00	231,57
2125	Transferertrag vom Ausland			
2126	Investitions- und Tilgungszuschüsse zwischen Unternehmungen und Betrieben der Gebietskörperschaft und der Gebietskörperschaft			
2127	Nicht finanzierungswirksamer Transferertrag			
213	Finanzerträge	0,00	0,00	11,06
2131	Erträge aus Zinsen			11,06
2132	Erträge aus Zinsen aus derivativen Finanzinstrumenten ohne Grundgeschäft			
2133	Erträge aus Gewinnentnahmen von marktbestimmten Betrieben			
2134	Sonstige Finanzerträge			
2135	Erträge aus Dividenden/Gewinnausschüttungen			
2136	Sonstige nicht finanzierungswirksame Finanzerträge			
21	Summe Erträge	1.627.100,00	1.391.400,00	1.796.180,77
221	Personalaufwand	0,00	0,00	0,00
2211	Personalaufwand (Bezüge, Nebengeb., Mehrleistungen)			
2212	Gesetzlicher und freiwilliger Sozialaufwand			
2213	Sonstiger Personalaufwand			
2214	Nicht finanzierungswirksamer Personalaufwand			
222	Sachaufwand (ohne Transferaufwand)	0,00	5.500,00	0,00
2221	Gebrauchs- und Verbrauchsgüter, Handelswaren			
2222	Verwaltungs- und Betriebsaufwand			

Finanzwirtschaft (Gruppe 9)

MVAG	Mittelverwendungs- und -aufbringungsgruppen (1. und 2. Ebene)	VA 2023	VA 2022	RA 2021
2223	Leasing- und Mietaufwand			
2224	Instandhaltung			
2225	Sonstiger Sachaufwand		5.500,00	
2226	Nicht finanzierungswirksamer Sachaufwand			
223	Transferaufwand (laufende Transfers und Kapitaltransfers)	5.100,00	4.800,00	4.930,74
2231	Transferaufwand an Träger des öffentlichen Rechts	2.700,00	2.400,00	2.530,74
2232	Transferaufwand an Beteiligungen			
2233	Transferaufwand an Unternehmen (mit Finanzunternehmen)			
2234	Transferaufwand an Haushalte und Organisationen ohne Erwerbscharakter	2.400,00	2.400,00	2.400,00
2235	Transferaufwand an das Ausland			
2236	Investitions- und Tilgungszuschüsse zwischen Unternehmungen und Betrieben der Gebietskörperschaft und der Gebietskörperschaft			
2237	Nicht finanzierungswirksamer Transferaufwand			
224	Finanzaufwand	1.300,00	2.800,00	2.926,33
2241	Zinsen aus Finanzschulden, Finanzierungsleasing, Forderungskauf und derivativen Finanzinstrumenten mit Grundgeschäft	100,00	1.800,00	1.769,02
2242	Zinsen und sonstige Aufwendungen aus derivativen Finanzinstrumenten ohne Grundgeschäft			
2243	Gewinnentnahmen von Unternehmungen und marktbestimmten Betrieben der Gebietskörperschaft (innerhalb der Gebietskörperschaft)			
2244	Sonstiger Finanzaufwand	1.200,00	1.000,00	1.157,31
2245	Nicht finanzierungswirksamer Finanzaufwand			
22	Summe Aufwendungen	6.400,00	13.100,00	7.857,07
SA0	Saldo (0) Nettoergebnis (21 - 22)	1.620.700,00	1.378.300,00	1.788.323,70
230	Entnahmen von Haushaltsrücklagen	0,00	0,00	0,00
2301	Entnahmen von Haushaltsrücklagen			
240	Zuweisung an Haushaltsrücklagen	0,00	0,00	0,00
2401	Zuweisung an Haushaltsrücklagen			
23	Summe Haushaltsrücklagen	0,00	0,00	0,00
SA00	Nettoergebnis nach Zuweisung und Entnahmen von Haushaltsrücklagen (Saldo 0 +/- SU23)	1.620.700,00	1.378.300,00	1.788.323,70

Finanzierungshaushalt Bereichsbudget 1. und 2. Ebene
(Anlage 1b)

Vertretungskörper und allgemeine Verwaltung (Gruppe 0)

MVAG	Mittelverwendungs- und aufbringungsgruppen (1. und 2. Ebene)	VA 2023	VA 2022	RA 2021
311	Einzahlungen aus der operativen Verwaltungstätigkeit	4.100,00	23.500,00	4.503,28
3111	Einzahlungen aus eigenen Abgaben			
3112	Einzahlungen aus Ertragsanteilen			
3113	Einzahlungen aus Gebühren			
3114	Einzahlungen aus Leistungen	2.400,00	2.500,00	2.622,78
3115	Einzahlungen aus Besitz und wirtschaftlicher Tätigkeit	100,00	100,00	100,00
3116	Einzahlungen aus Veräußerung von geringwertigen Wirtschaftsgütern (GWG) und sonstige Einzahlungen	1.600,00	20.900,00	1.780,50
312	Einzahlungen aus Transfers (ohne Kapitaltransfers)	0,00	1.700,00	656,01
3121	Transferzahlungen von Trägern des öffentlichen Rechts		1.700,00	656,01
3122	Transferzahlungen von Beteiligungen			
3123	Transferzahlungen von Unternehmen (inkl. Finanzunternehmen)			
3124	Transferzahlungen von Haushalte und Organisationen ohne Erwerbscharakter			
3125	Transferzahlungen vom Ausland			
3126	Investitions- und Tilgungszuschüsse zwischen Unternehmungen und Betrieben der Gebietskörperschaft und der Gebietskörperschaft			
313	Einzahlungen aus Finanzerträgen	0,00	0,00	0,00
3131	Einzahlungen aus Zinserträgen			
3133	Einzahlungen aus Gewinnentnahmen von marktbestimmten Betrieben			
3134	Sonstige Einzahlungen aus Finanzerträgen			
3135	Einzahlungen aus Dividenden/Gewinnausschüttungen			
31	Summe Einzahlungen operative Gebarung	4.100,00	25.200,00	5.159,29
321	Auszahlungen aus Personalaufwand	141.900,00	209.900,00	165.358,62
3211	Auszahlungen für Personalaufwand Bezüge, Nebengebühren, und Mehrleistungsvergütungen)	107.800,00	165.400,00	126.645,79
3212	Auszahlungen für gesetzliche und freiwillige Sozialaufwendungen	33.600,00	43.300,00	38.712,83
3213	Auszahlungen aus sonstigem Personalaufwand	500,00	1.200,00	
322	Auszahlungen aus Sachaufwand (ohne Transferaufwand)	199.700,00	232.200,00	178.513,42
3221	Auszahlungen für Gebrauchs- und Verbrauchsgüter, Handelswaren	15.500,00	13.400,00	6.700,38
3222	Auszahlungen für Verwaltungs- und Betriebsaufwand	19.900,00	18.500,00	16.572,00
3223	Auszahlungen für Leasing- und Mietaufwand	2.600,00	3.000,00	2.720,48
3224	Auszahlungen für Instandhaltung	3.000,00	2.500,00	2.259,25
3225	Sonstige Auszahlungen aus Sachaufwand	158.700,00	194.800,00	150.261,31
323	Auszahlungen aus Transfers (ohne Kapitaltransfers)	50.500,00	46.800,00	54.201,97
3231	Transferzahlungen an Träger des öffentlichen Rechts	47.600,00	44.000,00	51.525,73
3232	Transferzahlungen an Beteiligungen			
3233	Transferzahlungen an Unternehmen (inkl. Finanzunternehmen)			

Vertretungskörper und allgemeine Verwaltung (Gruppe 0)

MVAG	Mittelverwendungs- und aufbringungsgruppen (1. und 2. Ebene)	VA 2023	VA 2022	RA 2021
3234	Transferzahlungen an Haushalte und Organisationen ohne Erwerbscharakter	2.900,00	2.800,00	2.676,24
3235	Transferzahlungen an das Ausland			
3236	Investitions- und Tilgungszuschüsse zwischen Unternehmungen und Betrieben der Gebietskörperschaft und der Gebietskörperschaft			
324	Auszahlungen aus Finanzaufwand	0,00	0,00	15,69
3241	Auszahlungen für Zinsaufwand, für Finanzierungsleasing, für Forderungskauf, für Finanzschulden und derivative Finanzinstrumente			15,69
3242	Auszahlungen für Zinsen aus derivativen Finanzinstrumenten ohne Grundgeschäft			
3243	Auszahlung aus Gewinnentnahmen von marktbestimmten Betrieben			
3244	Sonstige Auszahlungen aus Finanzaufwendungen			
32	Summe Auszahlungen operative Gebarung	392.100,00	488.900,00	398.089,70
SA1	Saldo (1) Geldfluss aus der Operativen Gebarung (31 – 32)	-388.000,00	-463.700,00	-392.930,41
331	Einzahlungen aus der Investitionstätigkeit	0,00	0,00	0,00
3311	Einzahlungen aus der Veräußerung von immateriellem Vermögen			
3312	Einzahlungen aus der Veräußerung von Grundstücken und Grundstückeinrichtungen			
3313	Einzahlungen aus der Veräußerung von Gebäuden und Bauten			
3314	Einzahlungen aus der Veräußerung von technischen Anlagen, Fahrzeuge und Maschinen			
3315	Einzahlungen aus der Veräußerung von Amts-, Betriebs- und Geschäftsausstattung			
3316	Einzahlungen aus der Veräußerung von Kulturgütern			
3317	Einzahlungen aus der Veräußerung von Beteiligungen			
332	Einzahlungen aus der Rückzahlung von Darlehen sowie gewährten Vorschüssen	0,00	0,00	0,00
3321	Einzahlungen aus Darlehen an Träger des öffentlichen Rechts			
3322	Einzahlungen aus Darlehen an Beteiligungen			
3323	Einzahlungen aus Darlehen an Unternehmen und Haushalte			
3325	Einzahlungen aus Vorschüssen und Anzahlungen			
333	Einzahlungen aus Kapitaltransfers	0,00	14.400,00	0,00
3331	Kapitaltransferzahlungen von Trägern des öffentlichen Rechts		14.400,00	
3332	Kapitaltransferzahlungen von Beteiligungen			
3333	Kapitaltransferzahlungen von Unternehmen			
3334	Kapitaltransferzahlungen von Haushalten und Organisationen ohne Erwerbscharakter			
3335	Kapitaltransferzahlungen vom Ausland			
33	Summe Einzahlungen investive Gebarung	0,00	14.400,00	0,00
341	Auszahlungen aus der Investitionstätigkeit	13.500,00	46.900,00	25.473,10
3411	Auszahlungen für den Erwerb von immateriellem Vermögen	12.000,00	22.100,00	10.989,94
3412	Auszahlungen für den Erwerb von Grundstücken und Grundstückseinrichtungen		20.800,00	

Vertretungskörper und allgemeine Verwaltung (Gruppe 0)

MVAG	Mittelverwendungs- und aufbringungsgruppen (1. und 2. Ebene)	VA 2023	VA 2022	RA 2021
3413	Auszahlungen für den Erwerb von Gebäuden und Bauten			
3414	Auszahlungen für den Erwerb von technischen Anlagen, Fahrzeuge und Maschinen	1.500,00	2.000,00	2.842,18
3415	Auszahlungen für den Erwerb von Amts-, Betriebs- und Geschäftsausstattung		2.000,00	11.640,98
3416	Auszahlungen für den Erwerb von Kulturgütern			
3417	Auszahlungen für den Erwerb von Beteiligungen			
342	Auszahlungen von gewährten Darlehen sowie gewährten Vorschüssen	0,00	0,00	0,00
3421	Auszahlung von Darlehen an Träger des öffentlichen Rechts			
3422	Auszahlung von Darlehen an Beteiligungen			
3423	Auszahlung von Darlehen an Unternehmen und Haushalte			
3425	Auszahlungen von Vorschüssen und Anzahlungen			
343	Auszahlungen aus Kapitaltransfers	0,00	0,00	0,00
3431	Kapitaltransferzahlungen an Träger des öffentlichen Rechts			
3432	Kapitaltransferzahlungen an Beteiligungen			
3433	Kapitaltransferzahlungen an Unternehmen (Finanzunternehmen)			
3434	Kapitaltransferzahlungen an Haushalte und Organisationen ohne Erwerbscharakter			
3435	Kapitaltransferzahlungen an das Ausland			
34	Summe Auszahlungen investive Gebarung	13.500,00	46.900,00	25.473,10
SA2	Saldo (2) Geldfluss aus der Investiven Gebarung (33 – 34)	-13.500,00	-32.500,00	-25.473,10
SA3	Saldo (3) Nettofinanzierungssaldo (Saldo 1 + Saldo 2)	-401.500,00	-496.200,00	-418.403,51
351	Einzahlungen aus der Aufnahme von Finanzschulden	0,00	0,00	0,00
3511	Einzahlungen aus empfangenen Darlehen von öffentlichen Körperschaften und Rechtsträgern			
3512	Einzahlungen aus empfangenen Darlehen von Beteiligungen			
3513	Einzahlungen aus empfangenen Darlehen von Unternehmen und privaten Haushalten			
3514	Einzahlungen aus Finanzschulden (Finanzunternehmen)			
353	Einzahlungen infolge eines Kapitaltausch bei derivativen Finanzinstrumenten mit Grundgeschäft	0,00	0,00	0,00
3530	Einzahlungen infolge eines Kapitaltausch bei derivativen Finanzinstrumenten mit Grundgeschäft			
355	Einzahlungen aus dem Abgang von Finanzinstrumenten	0,00	0,00	0,00
3550	Einzahlungen aus dem Abgang von Finanzinstrumenten			
35	Summe Einzahlungen aus der Finanzierungstätigkeit	0,00	0,00	0,00
361	Auszahlungen aus der Tilgung von Finanzschulden	0,00	0,00	3.177,85
3611	Auszahlungen aus empfangenen Darlehen von öffentlichen Körperschaften und Rechtsträgern			

Vertretungskörper und allgemeine Verwaltung (Gruppe 0)

MVAG	Mittelverwendungs- und aufbringungsgruppen (1. und 2. Ebene)	VA 2023	VA 2022	RA 2021
3612	Auszahlungen aus empfangenen Darlehen von Beteiligungen			
3613	Auszahlungen aus empfangenen Darlehen von Unternehmen und privaten Haushalten			
3614	Auszahlungen aus Finanzschulden			3.177,85
3615	Auszahlung aus der Rückzahlung von Leasingverbindlichkeiten			
363	Auszahlungen infolge eines Kapitaltausch bei derivativen Finanzinstrumenten mit Grundgeschäft	0,00	0,00	0,00
3630	Auszahlungen infolge eines Kapitaltausch bei derivativen Finanzinstrumenten mit Grundgeschäft			
365	Auszahlungen für den Erwerb von Finanzinstrumenten	0,00	0,00	0,00
3650	Auszahlungen für den Erwerb von Finanzinstrumenten			
36	Summe Auszahlungen aus der Finanzierungstätigkeit	0,00	0,00	3.177,85
SA4	Saldo (4) Geldfluss aus der Finanzierungstätigkeit (35 – 36)	0,00	0,00	-3.177,85
SA5	Saldo (5) Geldfluss aus der voranschlagswirksamen Gebarung (Saldo 3 + Saldo 4)	-401.500,00	-496.200,00	-421.581,36

Öffentliche Ordnung und Sicherheit (Gruppe 1)

MVAG	Mittelverwendungs- und aufbringungsgruppen (1. und 2. Ebene)	VA 2023	VA 2022	RA 2021
311	Einzahlungen aus der operativen Verwaltungstätigkeit	0,00	0,00	4.866,13
3111	Einzahlungen aus eigenen Abgaben			
3112	Einzahlungen aus Ertragsanteilen			
3113	Einzahlungen aus Gebühren			
3114	Einzahlungen aus Leistungen			
3115	Einzahlungen aus Besitz und wirtschaftlicher Tätigkeit			
3116	Einzahlungen aus Veräußerung von geringwertigen Wirtschaftsgütern (GWG) und sonstige Einzahlungen			4.866,13
312	Einzahlungen aus Transfers (ohne Kapitaltransfers)	0,00	0,00	0,00
3121	Transferzahlungen von Trägern des öffentlichen Rechts			
3122	Transferzahlungen von Beteiligungen			
3123	Transferzahlungen von Unternehmen (inkl. Finanzunternehmen)			
3124	Transferzahlungen von Haushalte und Organisationen ohne Erwerbscharakter			
3125	Transferzahlungen vom Ausland			
3126	Investitions- und Tilgungszuschüsse zwischen Unternehmungen und Betrieben der Gebietskörperschaft und der Gebietskörperschaft			
313	Einzahlungen aus Finanzerträgen	0,00	0,00	0,00
3131	Einzahlungen aus Zinserträgen			
3133	Einzahlungen aus Gewinnentnahmen von marktbestimmten Betrieben			
3134	Sonstige Einzahlungen aus Finanzerträgen			
3135	Einzahlungen aus Dividenden/Gewinnausschüttungen			
31	Summe Einzahlungen operative Gebarung	0,00	0,00	4.866,13
321	Auszahlungen aus Personalaufwand	0,00	0,00	0,00
3211	Auszahlungen für Personalaufwand Bezüge, Nebengebühren, und Mehrleistungsvergütungen)			
3212	Auszahlungen für gesetzliche und freiwillige Sozialaufwendungen			
3213	Auszahlungen aus sonstigem Personalaufwand			
322	Auszahlungen aus Sachaufwand (ohne Transferaufwand)	25.100,00	14.500,00	19.307,98
3221	Auszahlungen für Gebrauchs- und Verbrauchsgüter, Handelswaren			
3222	Auszahlungen für Verwaltungs- und Betriebsaufwand	10.600,00	9.300,00	9.250,00
3223	Auszahlungen für Leasing- und Mietaufwand	13.600,00	4.000,00	4.448,77
3224	Auszahlungen für Instandhaltung			
3225	Sonstige Auszahlungen aus Sachaufwand	900,00	1.200,00	5.609,21
323	Auszahlungen aus Transfers (ohne Kapitaltransfers)	22.000,00	29.500,00	18.186,72
3231	Transferzahlungen an Träger des öffentlichen Rechts	2.000,00	2.500,00	3.465,78
3232	Transferzahlungen an Beteiligungen			
3233	Transferzahlungen an Unternehmen (inkl. Finanzunternehmen)	20.000,00	27.000,00	14.720,94

Öffentliche Ordnung und Sicherheit (Gruppe 1)

MVAG	Mittelverwendungs- und aufbringungsgruppen (1. und 2. Ebene)	VA 2023	VA 2022	RA 2021
3234	Transferzahlungen an Haushalte und Organisationen ohne Erwerbscharakter			
3235	Transferzahlungen an das Ausland			
3236	Investitions- und Tilgungszuschüsse zwischen Unternehmungen und Betrieben der Gebietskörperschaft und der Gebietskörperschaft			
324	Auszahlungen aus Finanzaufwand	3.100,00	3.500,00	3.343,00
3241	Auszahlungen für Zinsaufwand, für Finanzierungsleasing, für Forderungskauf, für Finanzschulden und derivative Finanzinstrumente	3.100,00	3.500,00	3.343,00
3242	Auszahlungen für Zinsen aus derivativen Finanzinstrumenten ohne Grundgeschäft			
3243	Auszahlung aus Gewinnentnahmen von marktbestimmten Betrieben			
3244	Sonstige Auszahlungen aus Finanzaufwendungen			
32	Summe Auszahlungen operative Gebarung	50.200,00	47.500,00	40.837,70
SA1	Saldo (1) Geldfluss aus der Operativen Gebarung (31 – 32)	-50.200,00	-47.500,00	-35.971,57
331	Einzahlungen aus der Investitionstätigkeit	0,00	0,00	0,00
3311	Einzahlungen aus der Veräußerung von immateriellem Vermögen			
3312	Einzahlungen aus der Veräußerung von Grundstücken und Grundstückeinrichtungen			
3313	Einzahlungen aus der Veräußerung von Gebäuden und Bauten			
3314	Einzahlungen aus der Veräußerung von technischen Anlagen, Fahrzeuge und Maschinen			
3315	Einzahlungen aus der Veräußerung von Amts-, Betriebs- und Geschäftsausstattung			
3316	Einzahlungen aus der Veräußerung von Kulturgütern			
3317	Einzahlungen aus der Veräußerung von Beteiligungen			
332	Einzahlungen aus der Rückzahlung von Darlehen sowie gewährten Vorschüssen	0,00	0,00	0,00
3321	Einzahlungen aus Darlehen an Träger des öffentlichen Rechts			
3322	Einzahlungen aus Darlehen an Beteiligungen			
3323	Einzahlungen aus Darlehen an Unternehmen und Haushalte			
3325	Einzahlungen aus Vorschüssen und Anzahlungen			
333	Einzahlungen aus Kapitaltransfers	0,00	0,00	0,00
3331	Kapitaltransferzahlungen von Trägern des öffentlichen Rechts			
3332	Kapitaltransferzahlungen von Beteiligungen			
3333	Kapitaltransferzahlungen von Unternehmen			
3334	Kapitaltransferzahlungen von Haushalten und Organisationen ohne Erwerbscharakter			
3335	Kapitaltransferzahlungen vom Ausland			
33	Summe Einzahlungen investive Gebarung	0,00	0,00	0,00
341	Auszahlungen aus der Investitionstätigkeit	0,00	0,00	4.738,00
3411	Auszahlungen für den Erwerb von immateriellem Vermögen			
3412	Auszahlungen für den Erwerb von Grundstücken und Grundstückseinrichtungen			4.738,00

Öffentliche Ordnung und Sicherheit (Gruppe 1)

MVAG	Mittelverwendungs- und aufbringungsgruppen (1. und 2. Ebene)	VA 2023	VA 2022	RA 2021
3413	Auszahlungen für den Erwerb von Gebäuden und Bauten			
3414	Auszahlungen für den Erwerb von technischen Anlagen, Fahrzeuge und Maschinen			
3415	Auszahlungen für den Erwerb von Amts-, Betriebs- und Geschäftsausstattung			
3416	Auszahlungen für den Erwerb von Kulturgütern			
3417	Auszahlungen für den Erwerb von Beteiligungen			
342	Auszahlungen von gewährten Darlehen sowie gewährten Vorschüssen	240.000,00	0,00	9.858,08
3421	Auszahlung von Darlehen an Träger des öffentlichen Rechts			
3422	Auszahlung von Darlehen an Beteiligungen			
3423	Auszahlung von Darlehen an Unternehmen und Haushalte			
3425	Auszahlungen von Vorschüssen und Anzahlungen	240.000,00		9.858,08
343	Auszahlungen aus Kapitaltransfers	0,00	0,00	0,00
3431	Kapitaltransferzahlungen an Träger des öffentlichen Rechts			
3432	Kapitaltransferzahlungen an Beteiligungen			
3433	Kapitaltransferzahlungen an Unternehmen (Finanzunternehmen)			
3434	Kapitaltransferzahlungen an Haushalte und Organisationen ohne Erwerbscharakter			
3435	Kapitaltransferzahlungen an das Ausland			
34	Summe Auszahlungen investive Gebarung	240.000,00	0,00	14.596,08
SA2	Saldo (2) Geldfluss aus der Investiven Gebarung (33 – 34)	-240.000,00	0,00	-14.596,08
SA3	Saldo (3) Nettofinanzierungssaldo (Saldo 1 + Saldo 2)	-290.200,00	-47.500,00	-50.567,65
351	Einzahlungen aus der Aufnahme von Finanzschulden	249.900,00	0,00	86.000,00
3511	Einzahlungen aus empfangenen Darlehen von öffentlichen Körperschaften und Rechtsträgern			
3512	Einzahlungen aus empfangenen Darlehen von Beteiligungen			
3513	Einzahlungen aus empfangenen Darlehen von Unternehmen und privaten Haushalten			
3514	Einzahlungen aus Finanzschulden (Finanzunternehmen)	249.900,00		86.000,00
353	Einzahlungen infolge eines Kapitaltausch bei derivativen Finanzinstrumenten mit Grundgeschäft	0,00	0,00	0,00
3530	Einzahlungen infolge eines Kapitaltausch bei derivativen Finanzinstrumenten mit Grundgeschäft			
355	Einzahlungen aus dem Abgang von Finanzinstrumenten	0,00	0,00	0,00
3550	Einzahlungen aus dem Abgang von Finanzinstrumenten			
35	Summe Einzahlungen aus der Finanzierungstätigkeit	249.900,00	0,00	86.000,00
361	Auszahlungen aus der Tilgung von Finanzschulden	38.700,00	36.700,00	34.087,99
3611	Auszahlungen aus empfangenen Darlehen von öffentlichen Körperschaften und Rechtsträgern			

Öffentliche Ordnung und Sicherheit (Gruppe 1)

MVAG	Mittelverwendungs- und aufbringungsgruppen (1. und 2. Ebene)	VA 2023	VA 2022	RA 2021
3612	Auszahlungen aus empfangenen Darlehen von Beteiligungen			
3613	Auszahlungen aus empfangenen Darlehen von Unternehmen und privaten Haushalten			
3614	Auszahlungen aus Finanzschulden	38.700,00	36.700,00	34.087,99
3615	Auszahlung aus der Rückzahlung von Leasingverbindlichkeiten			
363	Auszahlungen infolge eines Kapitaltausch bei derivativen Finanzinstrumenten mit Grundgeschäft	0,00	0,00	0,00
3630	Auszahlungen infolge eines Kapitaltausch bei derivativen Finanzinstrumenten mit Grundgeschäft			
365	Auszahlungen für den Erwerb von Finanzinstrumenten	0,00	0,00	0,00
3650	Auszahlungen für den Erwerb von Finanzinstrumenten			
36	Summe Auszahlungen aus der Finanzierungstätigkeit	38.700,00	36.700,00	34.087,99
SA4	Saldo (4) Geldfluss aus der Finanzierungstätigkeit (35 – 36)	211.200,00	-36.700,00	51.912,01
SA5	Saldo (5) Geldfluss aus der voranschlagswirksamen Gebarung (Saldo 3 + Saldo 4)	-79.000,00	-84.200,00	1.344,36

Unterricht, Erziehung, Sport und Wissenschaft (Gruppe 2)

MVAG	Mittelverwendungs- und aufbringungsgruppen (1. und 2. Ebene)	VA 2023	VA 2022	RA 2021
311	Einzahlungen aus der operativen Verwaltungstätigkeit	32.000,00	17.300,00	21.389,94
3111	Einzahlungen aus eigenen Abgaben			
3112	Einzahlungen aus Ertragsanteilen			
3113	Einzahlungen aus Gebühren			
3114	Einzahlungen aus Leistungen	18.000,00	12.000,00	11.667,37
3115	Einzahlungen aus Besitz und wirtschaftlicher Tätigkeit			
3116	Einzahlungen aus Veräußerung von geringwertigen Wirtschaftsgütern (GWG) und sonstige Einzahlungen	14.000,00	5.300,00	9.722,57
312	Einzahlungen aus Transfers (ohne Kapitaltransfers)	6.500,00	10.300,00	9.630,87
3121	Transferzahlungen von Trägern des öffentlichen Rechts	6.500,00	10.300,00	9.630,87
3122	Transferzahlungen von Beteiligungen			
3123	Transferzahlungen von Unternehmen (inkl. Finanzunternehmen)			
3124	Transferzahlungen von Haushalte und Organisationen ohne Erwerbscharakter			
3125	Transferzahlungen vom Ausland			
3126	Investitions- und Tilgungszuschüsse zwischen Unternehmungen und Betrieben der Gebietskörperschaft und der Gebietskörperschaft			
313	Einzahlungen aus Finanzerträgen	0,00	0,00	0,00
3131	Einzahlungen aus Zinserträgen			
3133	Einzahlungen aus Gewinnentnahmen von marktbestimmten Betrieben			
3134	Sonstige Einzahlungen aus Finanzerträgen			
3135	Einzahlungen aus Dividenden/Gewinnausschüttungen			
31	Summe Einzahlungen operative Gebarung	38.500,00	27.600,00	31.020,81
321	Auszahlungen aus Personalaufwand	97.200,00	106.200,00	111.849,24
3211	Auszahlungen für Personalaufwand Bezüge, Nebengebühren, und Mehrleistungsvergütungen)	77.600,00	84.300,00	88.078,62
3212	Auszahlungen für gesetzliche und freiwillige Sozialaufwendungen	19.600,00	21.900,00	23.770,62
3213	Auszahlungen aus sonstigem Personalaufwand			
322	Auszahlungen aus Sachaufwand (ohne Transferaufwand)	123.000,00	71.500,00	64.628,90
3221	Auszahlungen für Gebrauchs- und Verbrauchsgüter, Handelswaren	29.100,00	24.000,00	20.480,71
3222	Auszahlungen für Verwaltungs- und Betriebsaufwand	11.400,00	11.400,00	10.393,63
3223	Auszahlungen für Leasing- und Mietaufwand	4.100,00	6.700,00	5.673,92
3224	Auszahlungen für Instandhaltung	7.900,00	7.100,00	6.462,28
3225	Sonstige Auszahlungen aus Sachaufwand	70.500,00	22.300,00	21.618,36
323	Auszahlungen aus Transfers (ohne Kapitaltransfers)	147.700,00	124.800,00	171.210,24
3231	Transferzahlungen an Träger des öffentlichen Rechts	138.500,00	115.600,00	156.326,53
3232	Transferzahlungen an Beteiligungen			
3233	Transferzahlungen an Unternehmen (inkl. Finanzunternehmen)	8.500,00	8.500,00	14.233,71

Unterricht, Erziehung, Sport und Wissenschaft (Gruppe 2)

MVAG	Mittelverwendungs- und aufbringungsgruppen (1. und 2. Ebene)	VA 2023	VA 2022	RA 2021
3234	Transferzahlungen an Haushalte und Organisationen ohne Erwerbscharakter	700,00	700,00	650,00
3235	Transferzahlungen an das Ausland			
3236	Investitions- und Tilgungszuschüsse zwischen Unternehmungen und Betrieben der Gebietskörperschaft und der Gebietskörperschaft			
324	Auszahlungen aus Finanzaufwand	500,00	700,00	353,65
3241	Auszahlungen für Zinsaufwand, für Finanzierungsleasing, für Forderungskauf, für Finanzschulden und derivative Finanzinstrumente	500,00	700,00	353,65
3242	Auszahlungen für Zinsen aus derivativen Finanzinstrumenten ohne Grundgeschäft			
3243	Auszahlung aus Gewinnentnahmen von marktbestimmten Betrieben			
3244	Sonstige Auszahlungen aus Finanzaufwendungen			
32	Summe Auszahlungen operative Gebarung	368.400,00	303.200,00	348.042,03
SA1	Saldo (1) Geldfluss aus der Operativen Gebarung (31 – 32)	-329.900,00	-275.600,00	-317.021,22
331	Einzahlungen aus der Investitionstätigkeit	0,00	0,00	0,00
3311	Einzahlungen aus der Veräußerung von immateriellem Vermögen			
3312	Einzahlungen aus der Veräußerung von Grundstücken und Grundstückeinrichtungen			
3313	Einzahlungen aus der Veräußerung von Gebäuden und Bauten			
3314	Einzahlungen aus der Veräußerung von technischen Anlagen, Fahrzeuge und Maschinen			
3315	Einzahlungen aus der Veräußerung von Amts-, Betriebs- und Geschäftsausstattung			
3316	Einzahlungen aus der Veräußerung von Kulturgütern			
3317	Einzahlungen aus der Veräußerung von Beteiligungen			
332	Einzahlungen aus der Rückzahlung von Darlehen sowie gewährten Vorschüssen	0,00	0,00	0,00
3321	Einzahlungen aus Darlehen an Träger des öffentlichen Rechts			
3322	Einzahlungen aus Darlehen an Beteiligungen			
3323	Einzahlungen aus Darlehen an Unternehmen und Haushalte			
3325	Einzahlungen aus Vorschüssen und Anzahlungen			
333	Einzahlungen aus Kapitaltransfers	0,00	0,00	0,00
3331	Kapitaltransferzahlungen von Trägern des öffentlichen Rechts			
3332	Kapitaltransferzahlungen von Beteiligungen			
3333	Kapitaltransferzahlungen von Unternehmen			
3334	Kapitaltransferzahlungen von Haushalten und Organisationen ohne Erwerbscharakter			
3335	Kapitaltransferzahlungen vom Ausland			
33	Summe Einzahlungen investive Gebarung	0,00	0,00	0,00
341	Auszahlungen aus der Investitionstätigkeit	1.000,00	2.000,00	2.500,00
3411	Auszahlungen für den Erwerb von immateriellem Vermögen			
3412	Auszahlungen für den Erwerb von Grundstücken und Grundstückseinrichtungen			

Unterricht, Erziehung, Sport und Wissenschaft (Gruppe 2)

MVAG	Mittelverwendungs- und aufbringungsgruppen (1. und 2. Ebene)	VA 2023	VA 2022	RA 2021
3413	Auszahlungen für den Erwerb von Gebäuden und Bauten			
3414	Auszahlungen für den Erwerb von technischen Anlagen, Fahrzeuge und Maschinen			
3415	Auszahlungen für den Erwerb von Amts-, Betriebs- und Geschäftsausstattung	1.000,00	2.000,00	2.500,00
3416	Auszahlungen für den Erwerb von Kulturgütern			
3417	Auszahlungen für den Erwerb von Beteiligungen			
342	Auszahlungen von gewährten Darlehen sowie gewährten Vorschüssen	0,00	0,00	0,00
3421	Auszahlung von Darlehen an Träger des öffentlichen Rechts			
3422	Auszahlung von Darlehen an Beteiligungen			
3423	Auszahlung von Darlehen an Unternehmen und Haushalte			
3425	Auszahlungen von Vorschüssen und Anzahlungen			
343	Auszahlungen aus Kapitaltransfers	0,00	0,00	0,00
3431	Kapitaltransferzahlungen an Träger des öffentlichen Rechts			
3432	Kapitaltransferzahlungen an Beteiligungen			
3433	Kapitaltransferzahlungen an Unternehmen (Finanzunternehmen)			
3434	Kapitaltransferzahlungen an Haushalte und Organisationen ohne Erwerbscharakter			
3435	Kapitaltransferzahlungen an das Ausland			
34	Summe Auszahlungen investive Gebarung	1.000,00	2.000,00	2.500,00
SA2	Saldo (2) Geldfluss aus der Investiven Gebarung (33 – 34)	-1.000,00	-2.000,00	-2.500,00
SA3	Saldo (3) Nettofinanzierungssaldo (Saldo 1 + Saldo 2)	-330.900,00	-277.600,00	-319.521,22
351	Einzahlungen aus der Aufnahme von Finanzschulden	0,00	0,00	0,00
3511	Einzahlungen aus empfangenen Darlehen von öffentlichen Körperschaften und Rechtsträgern			
3512	Einzahlungen aus empfangenen Darlehen von Beteiligungen			
3513	Einzahlungen aus empfangenen Darlehen von Unternehmen und privaten Haushalten			
3514	Einzahlungen aus Finanzschulden (Finanzunternehmen)			
353	Einzahlungen infolge eines Kapitaltausch bei derivativen Finanzinstrumenten mit Grundgeschäft	0,00	0,00	0,00
3530	Einzahlungen infolge eines Kapitaltausch bei derivativen Finanzinstrumenten mit Grundgeschäft			
355	Einzahlungen aus dem Abgang von Finanzinstrumenten	0,00	0,00	0,00
3550	Einzahlungen aus dem Abgang von Finanzinstrumenten			
35	Summe Einzahlungen aus der Finanzierungstätigkeit	0,00	0,00	0,00
361	Auszahlungen aus der Tilgung von Finanzschulden	10.900,00	10.900,00	11.022,44
3611	Auszahlungen aus empfangenen Darlehen von öffentlichen Körperschaften und Rechtsträgern			

Unterricht, Erziehung, Sport und Wissenschaft (Gruppe 2)

MVAG	Mittelverwendungs- und aufbringungsgruppen (1. und 2. Ebene)	VA 2023	VA 2022	RA 2021
3612	Auszahlungen aus empfangenen Darlehen von Beteiligungen			
3613	Auszahlungen aus empfangenen Darlehen von Unternehmen und privaten Haushalten			
3614	Auszahlungen aus Finanzschulden	10.900,00	10.900,00	11.022,44
3615	Auszahlung aus der Rückzahlung von Leasingverbindlichkeiten			
363	Auszahlungen infolge eines Kapitaltausch bei derivativen Finanzinstrumenten mit Grundgeschäft	0,00	0,00	0,00
3630	Auszahlungen infolge eines Kapitaltausch bei derivativen Finanzinstrumenten mit Grundgeschäft			
365	Auszahlungen für den Erwerb von Finanzinstrumenten	0,00	0,00	0,00
3650	Auszahlungen für den Erwerb von Finanzinstrumenten			
36	Summe Auszahlungen aus der Finanzierungstätigkeit	10.900,00	10.900,00	11.022,44
SA4	Saldo (4) Geldfluss aus der Finanzierungstätigkeit (35 – 36)	-10.900,00	-10.900,00	-11.022,44
SA5	Saldo (5) Geldfluss aus der voranschlagswirksamen Gebarung (Saldo 3 + Saldo 4)	-341.800,00	-288.500,00	-330.543,66

Kunst, Kultur und Kultus (Gruppe 3)

MVAG	Mittelverwendungs- und aufbringungsgruppen (1. und 2. Ebene)	VA 2023	VA 2022	RA 2021
311	Einzahlungen aus der operativen Verwaltungstätigkeit	1.300,00	2.000,00	1.046,42
3111	Einzahlungen aus eigenen Abgaben			
3112	Einzahlungen aus Ertragsanteilen			
3113	Einzahlungen aus Gebühren			
3114	Einzahlungen aus Leistungen	900,00	700,00	660,15
3115	Einzahlungen aus Besitz und wirtschaftlicher Tätigkeit			
3116	Einzahlungen aus Veräußerung von geringwertigen Wirtschaftsgütern (GWG) und sonstige Einzahlungen	400,00	1.300,00	386,27
312	Einzahlungen aus Transfers (ohne Kapitaltransfers)	100,00	100,00	105,79
3121	Transferzahlungen von Trägern des öffentlichen Rechts	100,00	100,00	105,79
3122	Transferzahlungen von Beteiligungen			
3123	Transferzahlungen von Unternehmen (inkl. Finanzunternehmen)			
3124	Transferzahlungen von Haushalte und Organisationen ohne Erwerbscharakter			
3125	Transferzahlungen vom Ausland			
3126	Investitions- und Tilgungszuschüsse zwischen Unternehmungen und Betrieben der Gebietskörperschaft und der Gebietskörperschaft			
313	Einzahlungen aus Finanzerträgen	0,00	0,00	0,00
3131	Einzahlungen aus Zinserträgen			
3133	Einzahlungen aus Gewinnentnahmen von marktbestimmten Betrieben			
3134	Sonstige Einzahlungen aus Finanzerträgen			
3135	Einzahlungen aus Dividenden/Gewinnausschüttungen			
31	Summe Einzahlungen operative Gebarung	1.400,00	2.100,00	1.152,21
321	Auszahlungen aus Personalaufwand	6.100,00	6.800,00	7.853,27
3211	Auszahlungen für Personalaufwand Bezüge, Nebengebühren, und Mehrleistungsvergütungen)	5.300,00	6.300,00	6.981,05
3212	Auszahlungen für gesetzliche und freiwillige Sozialaufwendungen	800,00	500,00	872,22
3213	Auszahlungen aus sonstigem Personalaufwand			
322	Auszahlungen aus Sachaufwand (ohne Transferaufwand)	73.700,00	53.600,00	52.755,17
3221	Auszahlungen für Gebrauchs- und Verbrauchsgüter, Handelswaren	6.500,00	2.900,00	1.841,96
3222	Auszahlungen für Verwaltungs- und Betriebsaufwand	4.700,00	3.700,00	3.165,74
3223	Auszahlungen für Leasing- und Mietaufwand	5.100,00	2.300,00	2.934,17
3224	Auszahlungen für Instandhaltung	6.900,00	6.100,00	5.267,74
3225	Sonstige Auszahlungen aus Sachaufwand	50.500,00	38.600,00	39.545,56
323	Auszahlungen aus Transfers (ohne Kapitaltransfers)	22.000,00	22.000,00	26.608,42
3231	Transferzahlungen an Träger des öffentlichen Rechts	7.800,00	7.800,00	7.640,00
3232	Transferzahlungen an Beteiligungen			
3233	Transferzahlungen an Unternehmen (inkl. Finanzunternehmen)			

Kunst, Kultur und Kultus (Gruppe 3)

MVAG	Mittelverwendungs- und aufbringungsgruppen (1. und 2. Ebene)	VA 2023	VA 2022	RA 2021
3234	Transferzahlungen an Haushalte und Organisationen ohne Erwerbscharakter	14.200,00	14.200,00	18.968,42
3235	Transferzahlungen an das Ausland			
3236	Investitions- und Tilgungszuschüsse zwischen Unternehmungen und Betrieben der Gebietskörperschaft und der Gebietskörperschaft			
324	Auszahlungen aus Finanzaufwand	300,00	400,00	500,29
3241	Auszahlungen für Zinsaufwand, für Finanzierungsleasing, für Forderungskauf, für Finanzschulden und derivative Finanzinstrumente	300,00	400,00	500,29
3242	Auszahlungen für Zinsen aus derivativen Finanzinstrumenten ohne Grundgeschäft			
3243	Auszahlung aus Gewinnentnahmen von marktbestimmten Betrieben			
3244	Sonstige Auszahlungen aus Finanzaufwendungen			
32	Summe Auszahlungen operative Gebarung	102.100,00	82.800,00	87.717,15
SA1	Saldo (1) Geldfluss aus der Operativen Gebarung (31 – 32)	-100.700,00	-80.700,00	-86.564,94
331	Einzahlungen aus der Investitionstätigkeit	0,00	0,00	0,00
3311	Einzahlungen aus der Veräußerung von immateriellem Vermögen			
3312	Einzahlungen aus der Veräußerung von Grundstücken und Grundstückeinrichtungen			
3313	Einzahlungen aus der Veräußerung von Gebäuden und Bauten			
3314	Einzahlungen aus der Veräußerung von technischen Anlagen, Fahrzeuge und Maschinen			
3315	Einzahlungen aus der Veräußerung von Amts-, Betriebs- und Geschäftsausstattung			
3316	Einzahlungen aus der Veräußerung von Kulturgütern			
3317	Einzahlungen aus der Veräußerung von Beteiligungen			
332	Einzahlungen aus der Rückzahlung von Darlehen sowie gewährten Vorschüssen	0,00	0,00	0,00
3321	Einzahlungen aus Darlehen an Träger des öffentlichen Rechts			
3322	Einzahlungen aus Darlehen an Beteiligungen			
3323	Einzahlungen aus Darlehen an Unternehmen und Haushalte			
3325	Einzahlungen aus Vorschüssen und Anzahlungen			
333	Einzahlungen aus Kapitaltransfers	0,00	0,00	0,00
3331	Kapitaltransferzahlungen von Trägern des öffentlichen Rechts			
3332	Kapitaltransferzahlungen von Beteiligungen			
3333	Kapitaltransferzahlungen von Unternehmen			
3334	Kapitaltransferzahlungen von Haushalten und Organisationen ohne Erwerbscharakter			
3335	Kapitaltransferzahlungen vom Ausland			
33	Summe Einzahlungen investive Gebarung	0,00	0,00	0,00
341	Auszahlungen aus der Investitionstätigkeit	2.400,00	2.300,00	2.219,00
3411	Auszahlungen für den Erwerb von immateriellem Vermögen	2.400,00	2.300,00	2.219,00
3412	Auszahlungen für den Erwerb von Grundstücken und Grundstückseinrichtungen			

Kunst, Kultur und Kultus (Gruppe 3)

MVAG	Mittelverwendungs- und aufbringungsgruppen (1. und 2. Ebene)	VA 2023	VA 2022	RA 2021
3413	Auszahlungen für den Erwerb von Gebäuden und Bauten			
3414	Auszahlungen für den Erwerb von technischen Anlagen, Fahrzeuge und Maschinen			
3415	Auszahlungen für den Erwerb von Amts-, Betriebs- und Geschäftsausstattung			
3416	Auszahlungen für den Erwerb von Kulturgütern			
3417	Auszahlungen für den Erwerb von Beteiligungen			
342	Auszahlungen von gewährten Darlehen sowie gewährten Vorschüssen	0,00	0,00	0,00
3421	Auszahlung von Darlehen an Träger des öffentlichen Rechts			
3422	Auszahlung von Darlehen an Beteiligungen			
3423	Auszahlung von Darlehen an Unternehmen und Haushalte			
3425	Auszahlungen von Vorschüssen und Anzahlungen			
343	Auszahlungen aus Kapitaltransfers	0,00	0,00	0,00
3431	Kapitaltransferzahlungen an Träger des öffentlichen Rechts			
3432	Kapitaltransferzahlungen an Beteiligungen			
3433	Kapitaltransferzahlungen an Unternehmen (Finanzunternehmen)			
3434	Kapitaltransferzahlungen an Haushalte und Organisationen ohne Erwerbscharakter			
3435	Kapitaltransferzahlungen an das Ausland			
34	Summe Auszahlungen investive Gebarung	2.400,00	2.300,00	2.219,00
SA2	Saldo (2) Geldfluss aus der Investiven Gebarung (33 – 34)	-2.400,00	-2.300,00	-2.219,00
SA3	Saldo (3) Nettofinanzierungssaldo (Saldo 1 + Saldo 2)	-103.100,00	-83.000,00	-88.783,94
351	Einzahlungen aus der Aufnahme von Finanzschulden	0,00	0,00	0,00
3511	Einzahlungen aus empfangenen Darlehen von öffentlichen Körperschaften und Rechtsträgern			
3512	Einzahlungen aus empfangenen Darlehen von Beteiligungen			
3513	Einzahlungen aus empfangenen Darlehen von Unternehmen und privaten Haushalten			
3514	Einzahlungen aus Finanzschulden (Finanzunternehmen)			
353	Einzahlungen infolge eines Kapitaltausch bei derivativen Finanzinstrumenten mit Grundgeschäft	0,00	0,00	0,00
3530	Einzahlungen infolge eines Kapitaltausch bei derivativen Finanzinstrumenten mit Grundgeschäft			
355	Einzahlungen aus dem Abgang von Finanzinstrumenten	0,00	0,00	0,00
3550	Einzahlungen aus dem Abgang von Finanzinstrumenten			
35	Summe Einzahlungen aus der Finanzierungstätigkeit	0,00	0,00	0,00
361	Auszahlungen aus der Tilgung von Finanzschulden	10.600,00	10.600,00	10.600,00
3611	Auszahlungen aus empfangenen Darlehen von öffentlichen Körperschaften und Rechtsträgern			

Kunst, Kultur und Kultus (Gruppe 3)

MVAG	Mittelverwendungs- und aufbringungsgruppen (1. und 2. Ebene)	VA 2023	VA 2022	RA 2021
3612	Auszahlungen aus empfangenen Darlehen von Beteiligungen			
3613	Auszahlungen aus empfangenen Darlehen von Unternehmen und privaten Haushalten			
3614	Auszahlungen aus Finanzschulden	10.600,00	10.600,00	10.600,00
3615	Auszahlung aus der Rückzahlung von Leasingverbindlichkeiten			
363	Auszahlungen infolge eines Kapitaltausch bei derivativen Finanzinstrumenten mit Grundgeschäft	0,00	0,00	0,00
3630	Auszahlungen infolge eines Kapitaltausch bei derivativen Finanzinstrumenten mit Grundgeschäft			
365	Auszahlungen für den Erwerb von Finanzinstrumenten	0,00	0,00	0,00
3650	Auszahlungen für den Erwerb von Finanzinstrumenten			
36	Summe Auszahlungen aus der Finanzierungstätigkeit	10.600,00	10.600,00	10.600,00
SA4	Saldo (4) Geldfluss aus der Finanzierungstätigkeit (35 – 36)	-10.600,00	-10.600,00	-10.600,00
SA5	Saldo (5) Geldfluss aus der voranschlagswirksamen Gebarung (Saldo 3 + Saldo 4)	-113.700,00	-93.600,00	-99.383,94

Soziale Wohlfahrt und Wohnbauförderung (Gruppe 4)

MVAG	Mittelverwendungs- und aufbringungsgruppen (1. und 2. Ebene)	VA 2023	VA 2022	RA 2021
311	Einzahlungen aus der operativen Verwaltungstätigkeit	2.000,00	2.000,00	0,00
3111	Einzahlungen aus eigenen Abgaben			
3112	Einzahlungen aus Ertragsanteilen			
3113	Einzahlungen aus Gebühren			
3114	Einzahlungen aus Leistungen			
3115	Einzahlungen aus Besitz und wirtschaftlicher Tätigkeit			
3116	Einzahlungen aus Veräußerung von geringwertigen Wirtschaftsgütern (GWG) und sonstige Einzahlungen	2.000,00	2.000,00	
312	Einzahlungen aus Transfers (ohne Kapitaltransfers)	900,00	1.000,00	895,28
3121	Transferzahlungen von Trägern des öffentlichen Rechts	900,00	1.000,00	895,28
3122	Transferzahlungen von Beteiligungen			
3123	Transferzahlungen von Unternehmen (inkl. Finanzunternehmen)			
3124	Transferzahlungen von Haushalte und Organisationen ohne Erwerbscharakter			
3125	Transferzahlungen vom Ausland			
3126	Investitions- und Tilgungszuschüsse zwischen Unternehmungen und Betrieben der Gebietskörperschaft und der Gebietskörperschaft			
313	Einzahlungen aus Finanzerträgen	0,00	0,00	0,00
3131	Einzahlungen aus Zinserträgen			
3133	Einzahlungen aus Gewinnentnahmen von marktbestimmten Betrieben			
3134	Sonstige Einzahlungen aus Finanzerträgen			
3135	Einzahlungen aus Dividenden/Gewinnausschüttungen			
31	Summe Einzahlungen operative Gebarung	2.900,00	3.000,00	895,28
321	Auszahlungen aus Personalaufwand	0,00	0,00	0,00
3211	Auszahlungen für Personalaufwand Bezüge, Nebengebühren, und Mehrleistungsvergütungen)			
3212	Auszahlungen für gesetzliche und freiwillige Sozialaufwendungen			
3213	Auszahlungen aus sonstigem Personalaufwand			
322	Auszahlungen aus Sachaufwand (ohne Transferaufwand)	7.100,00	6.800,00	551,00
3221	Auszahlungen für Gebrauchs- und Verbrauchsgüter, Handelswaren	500,00	400,00	533,00
3222	Auszahlungen für Verwaltungs- und Betriebsaufwand	400,00	400,00	18,00
3223	Auszahlungen für Leasing- und Mietaufwand			
3224	Auszahlungen für Instandhaltung			
3225	Sonstige Auszahlungen aus Sachaufwand	6.200,00	6.000,00	
323	Auszahlungen aus Transfers (ohne Kapitaltransfers)	186.200,00	175.200,00	154.035,05
3231	Transferzahlungen an Träger des öffentlichen Rechts	182.000,00	172.000,00	151.235,05
3232	Transferzahlungen an Beteiligungen			
3233	Transferzahlungen an Unternehmen (inkl. Finanzunternehmen)			

Soziale Wohlfahrt und Wohnbauförderung (Gruppe 4)

MVAG	Mittelverwendungs- und aufbringungsgruppen (1. und 2. Ebene)	VA 2023	VA 2022	RA 2021
3234	Transferzahlungen an Haushalte und Organisationen ohne Erwerbscharakter	4.200,00	3.200,00	2.800,00
3235	Transferzahlungen an das Ausland			
3236	Investitions- und Tilgungszuschüsse zwischen Unternehmungen und Betrieben der Gebietskörperschaft und der Gebietskörperschaft			
324	Auszahlungen aus Finanzaufwand	0,00	0,00	0,00
3241	Auszahlungen für Zinsaufwand, für Finanzierungsleasing, für Forderungskauf, für Finanzschulden und derivative Finanzinstrumente			
3242	Auszahlungen für Zinsen aus derivativen Finanzinstrumenten ohne Grundgeschäft			
3243	Auszahlung aus Gewinnentnahmen von marktbestimmten Betrieben			
3244	Sonstige Auszahlungen aus Finanzaufwendungen			
32	Summe Auszahlungen operative Gebarung	193.300,00	182.000,00	154.586,05
SA1	Saldo (1) Geldfluss aus der Operativen Gebarung (31 – 32)	-190.400,00	-179.000,00	-153.690,77
331	Einzahlungen aus der Investitionstätigkeit	0,00	0,00	0,00
3311	Einzahlungen aus der Veräußerung von immateriellem Vermögen			
3312	Einzahlungen aus der Veräußerung von Grundstücken und Grundstückeinrichtungen			
3313	Einzahlungen aus der Veräußerung von Gebäuden und Bauten			
3314	Einzahlungen aus der Veräußerung von technischen Anlagen, Fahrzeuge und Maschinen			
3315	Einzahlungen aus der Veräußerung von Amts-, Betriebs- und Geschäftsausstattung			
3316	Einzahlungen aus der Veräußerung von Kulturgütern			
3317	Einzahlungen aus der Veräußerung von Beteiligungen			
332	Einzahlungen aus der Rückzahlung von Darlehen sowie gewährten Vorschüssen	0,00	0,00	0,00
3321	Einzahlungen aus Darlehen an Träger des öffentlichen Rechts			
3322	Einzahlungen aus Darlehen an Beteiligungen			
3323	Einzahlungen aus Darlehen an Unternehmen und Haushalte			
3325	Einzahlungen aus Vorschüssen und Anzahlungen			
333	Einzahlungen aus Kapitaltransfers	0,00	0,00	0,00
3331	Kapitaltransferzahlungen von Trägern des öffentlichen Rechts			
3332	Kapitaltransferzahlungen von Beteiligungen			
3333	Kapitaltransferzahlungen von Unternehmen			
3334	Kapitaltransferzahlungen von Haushalten und Organisationen ohne Erwerbscharakter			
3335	Kapitaltransferzahlungen vom Ausland			
33	Summe Einzahlungen investive Gebarung	0,00	0,00	0,00
341	Auszahlungen aus der Investitionstätigkeit	0,00	0,00	0,00
3411	Auszahlungen für den Erwerb von immateriellem Vermögen			
3412	Auszahlungen für den Erwerb von Grundstücken und Grundstückseinrichtungen			

Soziale Wohlfahrt und Wohnbauförderung (Gruppe 4)

MVAG	Mittelverwendungs- und aufbringungsgruppen (1. und 2. Ebene)	VA 2023	VA 2022	RA 2021
3413	Auszahlungen für den Erwerb von Gebäuden und Bauten			
3414	Auszahlungen für den Erwerb von technischen Anlagen, Fahrzeuge und Maschinen			
3415	Auszahlungen für den Erwerb von Amts-, Betriebs- und Geschäftsausstattung			
3416	Auszahlungen für den Erwerb von Kulturgütern			
3417	Auszahlungen für den Erwerb von Beteiligungen			
342	Auszahlungen von gewährten Darlehen sowie gewährten Vorschüssen	0,00	0,00	0,00
3421	Auszahlung von Darlehen an Träger des öffentlichen Rechts			
3422	Auszahlung von Darlehen an Beteiligungen			
3423	Auszahlung von Darlehen an Unternehmen und Haushalte			
3425	Auszahlungen von Vorschüssen und Anzahlungen			
343	Auszahlungen aus Kapitaltransfers	0,00	0,00	0,00
3431	Kapitaltransferzahlungen an Träger des öffentlichen Rechts			
3432	Kapitaltransferzahlungen an Beteiligungen			
3433	Kapitaltransferzahlungen an Unternehmen (Finanzunternehmen)			
3434	Kapitaltransferzahlungen an Haushalte und Organisationen ohne Erwerbscharakter			
3435	Kapitaltransferzahlungen an das Ausland			
34	Summe Auszahlungen investive Gebarung	0,00	0,00	0,00
SA2	Saldo (2) Geldfluss aus der Investiven Gebarung (33 – 34)	0,00	0,00	0,00
SA3	Saldo (3) Nettofinanzierungssaldo (Saldo 1 + Saldo 2)	-190.400,00	-179.000,00	-153.690,77
351	Einzahlungen aus der Aufnahme von Finanzschulden	0,00	0,00	0,00
3511	Einzahlungen aus empfangenen Darlehen von öffentlichen Körperschaften und Rechtsträgern			
3512	Einzahlungen aus empfangenen Darlehen von Beteiligungen			
3513	Einzahlungen aus empfangenen Darlehen von Unternehmen und privaten Haushalten			
3514	Einzahlungen aus Finanzschulden (Finanzunternehmen)			
353	Einzahlungen infolge eines Kapitaltausch bei derivativen Finanzinstrumenten mit Grundgeschäft	0,00	0,00	0,00
3530	Einzahlungen infolge eines Kapitaltausch bei derivativen Finanzinstrumenten mit Grundgeschäft			
355	Einzahlungen aus dem Abgang von Finanzinstrumenten	0,00	0,00	0,00
3550	Einzahlungen aus dem Abgang von Finanzinstrumenten			
35	Summe Einzahlungen aus der Finanzierungstätigkeit	0,00	0,00	0,00
361	Auszahlungen aus der Tilgung von Finanzschulden	0,00	0,00	0,00
3611	Auszahlungen aus empfangenen Darlehen von öffentlichen Körperschaften und Rechtsträgern			

Soziale Wohlfahrt und Wohnbauförderung (Gruppe 4)

MVAG	Mittelverwendungs- und aufbringungsgruppen (1. und 2. Ebene)	VA 2023	VA 2022	RA 2021
3612	Auszahlungen aus empfangenen Darlehen von Beteiligungen			
3613	Auszahlungen aus empfangenen Darlehen von Unternehmen und privaten Haushalten			
3614	Auszahlungen aus Finanzschulden			
3615	Auszahlung aus der Rückzahlung von Leasingverbindlichkeiten			
363	Auszahlungen infolge eines Kapitaltausch bei derivativen Finanzinstrumenten mit Grundgeschäft	0,00	0,00	0,00
3630	Auszahlungen infolge eines Kapitaltausch bei derivativen Finanzinstrumenten mit Grundgeschäft			
365	Auszahlungen für den Erwerb von Finanzinstrumenten	0,00	0,00	0,00
3650	Auszahlungen für den Erwerb von Finanzinstrumenten			
36	Summe Auszahlungen aus der Finanzierungstätigkeit	0,00	0,00	0,00
SA4	Saldo (4) Geldfluss aus der Finanzierungstätigkeit (35 – 36)	0,00	0,00	0,00
SA5	Saldo (5) Geldfluss aus der voranschlagswirksamen Gebarung (Saldo 3 + Saldo 4)	-190.400,00	-179.000,00	-153.690,77

Gesundheit (Gruppe 5)

MVAG	Mittelverwendungs- und aufbringungsgruppen (1. und 2. Ebene)	VA 2023	VA 2022	RA 2021
311	Einzahlungen aus der operativen Verwaltungstätigkeit	0,00	2.000,00	18.692,27
3111	Einzahlungen aus eigenen Abgaben			
3112	Einzahlungen aus Ertragsanteilen			
3113	Einzahlungen aus Gebühren			
3114	Einzahlungen aus Leistungen			
3115	Einzahlungen aus Besitz und wirtschaftlicher Tätigkeit			
3116	Einzahlungen aus Veräußerung von geringwertigen Wirtschaftsgütern (GWG) und sonstige Einzahlungen		2.000,00	18.692,27
312	Einzahlungen aus Transfers (ohne Kapitaltransfers)	0,00	0,00	0,00
3121	Transferzahlungen von Trägern des öffentlichen Rechts			
3122	Transferzahlungen von Beteiligungen			
3123	Transferzahlungen von Unternehmen (inkl. Finanzunternehmen)			
3124	Transferzahlungen von Haushalte und Organisationen ohne Erwerbscharakter			
3125	Transferzahlungen vom Ausland			
3126	Investitions- und Tilgungszuschüsse zwischen Unternehmungen und Betrieben der Gebietskörperschaft und der Gebietskörperschaft			
313	Einzahlungen aus Finanzerträgen	0,00	0,00	0,00
3131	Einzahlungen aus Zinserträgen			
3133	Einzahlungen aus Gewinnentnahmen von marktbestimmten Betrieben			
3134	Sonstige Einzahlungen aus Finanzerträgen			
3135	Einzahlungen aus Dividenden/Gewinnausschüttungen			
31	Summe Einzahlungen operative Gebarung	0,00	2.000,00	18.692,27
321	Auszahlungen aus Personalaufwand	0,00	0,00	0,00
3211	Auszahlungen für Personalaufwand Bezüge, Nebengebühren, und Mehrleistungsvergütungen)			
3212	Auszahlungen für gesetzliche und freiwillige Sozialaufwendungen			
3213	Auszahlungen aus sonstigem Personalaufwand			
322	Auszahlungen aus Sachaufwand (ohne Transferaufwand)	3.000,00	6.800,00	18.570,35
3221	Auszahlungen für Gebrauchs- und Verbrauchsgüter, Handelswaren	300,00	500,00	556,00
3222	Auszahlungen für Verwaltungs- und Betriebsaufwand			
3223	Auszahlungen für Leasing- und Mietaufwand			
3224	Auszahlungen für Instandhaltung	400,00	400,00	243,73
3225	Sonstige Auszahlungen aus Sachaufwand	2.300,00	5.900,00	17.770,62
323	Auszahlungen aus Transfers (ohne Kapitaltransfers)	299.000,00	288.800,00	270.879,27
3231	Transferzahlungen an Träger des öffentlichen Rechts	299.000,00	287.800,00	270.879,27
3232	Transferzahlungen an Beteiligungen			
3233	Transferzahlungen an Unternehmen (inkl. Finanzunternehmen)			

Gesundheit (Gruppe 5)

MVAG	Mittelverwendungs- und aufbringungsgruppen (1. und 2. Ebene)	VA 2023	VA 2022	RA 2021
3234	Transferzahlungen an Haushalte und Organisationen ohne Erwerbscharakter		1.000,00	
3235	Transferzahlungen an das Ausland			
3236	Investitions- und Tilgungszuschüsse zwischen Unternehmungen und Betrieben der Gebietskörperschaft und der Gebietskörperschaft			
324	Auszahlungen aus Finanzaufwand	0,00	0,00	0,00
3241	Auszahlungen für Zinsaufwand, für Finanzierungsleasing, für Forderungskauf, für Finanzschulden und derivative Finanzinstrumente			
3242	Auszahlungen für Zinsen aus derivativen Finanzinstrumenten ohne Grundgeschäft			
3243	Auszahlung aus Gewinnentnahmen von marktbestimmten Betrieben			
3244	Sonstige Auszahlungen aus Finanzaufwendungen			
32	Summe Auszahlungen operative Gebarung	302.000,00	295.600,00	289.449,62
SA1	Saldo (1) Geldfluss aus der Operativen Gebarung (31 – 32)	-302.000,00	-293.600,00	-270.757,35
331	Einzahlungen aus der Investitionstätigkeit	0,00	0,00	0,00
3311	Einzahlungen aus der Veräußerung von immateriellem Vermögen			
3312	Einzahlungen aus der Veräußerung von Grundstücken und Grundstückeinrichtungen			
3313	Einzahlungen aus der Veräußerung von Gebäuden und Bauten			
3314	Einzahlungen aus der Veräußerung von technischen Anlagen, Fahrzeuge und Maschinen			
3315	Einzahlungen aus der Veräußerung von Amts-, Betriebs- und Geschäftsausstattung			
3316	Einzahlungen aus der Veräußerung von Kulturgütern			
3317	Einzahlungen aus der Veräußerung von Beteiligungen			
332	Einzahlungen aus der Rückzahlung von Darlehen sowie gewährten Vorschüssen	0,00	0,00	0,00
3321	Einzahlungen aus Darlehen an Träger des öffentlichen Rechts			
3322	Einzahlungen aus Darlehen an Beteiligungen			
3323	Einzahlungen aus Darlehen an Unternehmen und Haushalte			
3325	Einzahlungen aus Vorschüssen und Anzahlungen			
333	Einzahlungen aus Kapitaltransfers	0,00	0,00	0,00
3331	Kapitaltransferzahlungen von Trägern des öffentlichen Rechts			
3332	Kapitaltransferzahlungen von Beteiligungen			
3333	Kapitaltransferzahlungen von Unternehmen			
3334	Kapitaltransferzahlungen von Haushalten und Organisationen ohne Erwerbscharakter			
3335	Kapitaltransferzahlungen vom Ausland			
33	Summe Einzahlungen investive Gebarung	0,00	0,00	0,00
341	Auszahlungen aus der Investitionstätigkeit	0,00	2.300,00	0,00
3411	Auszahlungen für den Erwerb von immateriellem Vermögen			
3412	Auszahlungen für den Erwerb von Grundstücken und Grundstückseinrichtungen			

Gesundheit (Gruppe 5)

MVAG	Mittelverwendungs- und aufbringungsgruppen (1. und 2. Ebene)	VA 2023	VA 2022	RA 2021
3413	Auszahlungen für den Erwerb von Gebäuden und Bauten			
3414	Auszahlungen für den Erwerb von technischen Anlagen, Fahrzeuge und Maschinen		2.300,00	
3415	Auszahlungen für den Erwerb von Amts-, Betriebs- und Geschäftsausstattung			
3416	Auszahlungen für den Erwerb von Kulturgütern			
3417	Auszahlungen für den Erwerb von Beteiligungen			
342	Auszahlungen von gewährten Darlehen sowie gewährten Vorschüssen	0,00	0,00	0,00
3421	Auszahlung von Darlehen an Träger des öffentlichen Rechts			
3422	Auszahlung von Darlehen an Beteiligungen			
3423	Auszahlung von Darlehen an Unternehmen und Haushalte			
3425	Auszahlungen von Vorschüssen und Anzahlungen			
343	Auszahlungen aus Kapitaltransfers	0,00	0,00	0,00
3431	Kapitaltransferzahlungen an Träger des öffentlichen Rechts			
3432	Kapitaltransferzahlungen an Beteiligungen			
3433	Kapitaltransferzahlungen an Unternehmen (Finanzunternehmen)			
3434	Kapitaltransferzahlungen an Haushalte und Organisationen ohne Erwerbscharakter			
3435	Kapitaltransferzahlungen an das Ausland			
34	Summe Auszahlungen investive Gebarung	0,00	2.300,00	0,00
SA2	Saldo (2) Geldfluss aus der Investiven Gebarung (33 – 34)	0,00	-2.300,00	0,00
SA3	Saldo (3) Nettofinanzierungssaldo (Saldo 1 + Saldo 2)	-302.000,00	-295.900,00	-270.757,35
351	Einzahlungen aus der Aufnahme von Finanzschulden	0,00	0,00	0,00
3511	Einzahlungen aus empfangenen Darlehen von öffentlichen Körperschaften und Rechtsträgern			
3512	Einzahlungen aus empfangenen Darlehen von Beteiligungen			
3513	Einzahlungen aus empfangenen Darlehen von Unternehmen und privaten Haushalten			
3514	Einzahlungen aus Finanzschulden (Finanzunternehmen)			
353	Einzahlungen infolge eines Kapitaltausch bei derivativen Finanzinstrumenten mit Grundgeschäft	0,00	0,00	0,00
3530	Einzahlungen infolge eines Kapitaltausch bei derivativen Finanzinstrumenten mit Grundgeschäft			
355	Einzahlungen aus dem Abgang von Finanzinstrumenten	0,00	0,00	0,00
3550	Einzahlungen aus dem Abgang von Finanzinstrumenten			
35	Summe Einzahlungen aus der Finanzierungstätigkeit	0,00	0,00	0,00
361	Auszahlungen aus der Tilgung von Finanzschulden	0,00	0,00	0,00
3611	Auszahlungen aus empfangenen Darlehen von öffentlichen Körperschaften und Rechtsträgern			

Gesundheit (Gruppe 5)

MVAG	Mittelverwendungs- und aufbringungsgruppen (1. und 2. Ebene)	VA 2023	VA 2022	RA 2021
3612	Auszahlungen aus empfangenen Darlehen von Beteiligungen			
3613	Auszahlungen aus empfangenen Darlehen von Unternehmen und privaten Haushalten			
3614	Auszahlungen aus Finanzschulden			
3615	Auszahlung aus der Rückzahlung von Leasingverbindlichkeiten			
363	Auszahlungen infolge eines Kapitaltausch bei derivativen Finanzinstrumenten mit Grundgeschäft	0,00	0,00	0,00
3630	Auszahlungen infolge eines Kapitaltausch bei derivativen Finanzinstrumenten mit Grundgeschäft			
365	Auszahlungen für den Erwerb von Finanzinstrumenten	0,00	0,00	0,00
3650	Auszahlungen für den Erwerb von Finanzinstrumenten			
36	Summe Auszahlungen aus der Finanzierungstätigkeit	0,00	0,00	0,00
SA4	Saldo (4) Geldfluss aus der Finanzierungstätigkeit (35 – 36)	0,00	0,00	0,00
SA5	Saldo (5) Geldfluss aus der voranschlagswirksamen Gebarung (Saldo 3 + Saldo 4)	-302.000,00	-295.900,00	-270.757,35

Straßen- und Wasserbau, Verkehr (Gruppe 6)

MVAG	Mittelverwendungs- und aufbringungsgruppen (1. und 2. Ebene)	VA 2023	VA 2022	RA 2021
311	Einzahlungen aus der operativen Verwaltungstätigkeit	0,00	0,00	103.533,33
3111	Einzahlungen aus eigenen Abgaben			
3112	Einzahlungen aus Ertragsanteilen			
3113	Einzahlungen aus Gebühren			
3114	Einzahlungen aus Leistungen			
3115	Einzahlungen aus Besitz und wirtschaftlicher Tätigkeit			
3116	Einzahlungen aus Veräußerung von geringwertigen Wirtschaftsgütern (GWG) und sonstige Einzahlungen			103.533,33
312	Einzahlungen aus Transfers (ohne Kapitaltransfers)	250.700,00	261.100,00	72.772,50
3121	Transferzahlungen von Trägern des öffentlichen Rechts	250.200,00	260.100,00	70.687,60
3122	Transferzahlungen von Beteiligungen			
3123	Transferzahlungen von Unternehmen (inkl. Finanzunternehmen)			
3124	Transferzahlungen von Haushalte und Organisationen ohne Erwerbscharakter	500,00	1.000,00	2.084,90
3125	Transferzahlungen vom Ausland			
3126	Investitions- und Tilgungszuschüsse zwischen Unternehmungen und Betrieben der Gebietskörperschaft und der Gebietskörperschaft			
313	Einzahlungen aus Finanzerträgen	0,00	0,00	0,00
3131	Einzahlungen aus Zinserträgen			
3133	Einzahlungen aus Gewinnentnahmen von marktbestimmten Betrieben			
3134	Sonstige Einzahlungen aus Finanzerträgen			
3135	Einzahlungen aus Dividenden/Gewinnausschüttungen			
31	Summe Einzahlungen operative Gebarung	250.700,00	261.100,00	176.305,83
321	Auszahlungen aus Personalaufwand	0,00	0,00	0,00
3211	Auszahlungen für Personalaufwand Bezüge, Nebengebühren, und Mehrleistungsvergütungen)			
3212	Auszahlungen für gesetzliche und freiwillige Sozialaufwendungen			
3213	Auszahlungen aus sonstigem Personalaufwand			
322	Auszahlungen aus Sachaufwand (ohne Transferaufwand)	66.500,00	42.900,00	145.011,93
3221	Auszahlungen für Gebrauchs- und Verbrauchsgüter, Handelswaren	2.500,00	2.500,00	353,28
3222	Auszahlungen für Verwaltungs- und Betriebsaufwand	4.700,00	700,00	1.308,23
3223	Auszahlungen für Leasing- und Mietaufwand	1.200,00	1.200,00	
3224	Auszahlungen für Instandhaltung	29.000,00	13.000,00	20.446,91
3225	Sonstige Auszahlungen aus Sachaufwand	29.100,00	25.500,00	122.903,51
323	Auszahlungen aus Transfers (ohne Kapitaltransfers)	0,00	0,00	0,00
3231	Transferzahlungen an Träger des öffentlichen Rechts			
3232	Transferzahlungen an Beteiligungen			
3233	Transferzahlungen an Unternehmen (inkl. Finanzunternehmen)			

Straßen- und Wasserbau, Verkehr (Gruppe 6)

MVAG	Mittelverwendungs- und aufbringungsgruppen (1. und 2. Ebene)	VA 2023	VA 2022	RA 2021
3234	Transferzahlungen an Haushalte und Organisationen ohne Erwerbscharakter			
3235	Transferzahlungen an das Ausland			
3236	Investitions- und Tilgungszuschüsse zwischen Unternehmungen und Betrieben der Gebietskörperschaft und der Gebietskörperschaft			
324	Auszahlungen aus Finanzaufwand	1.300,00	2.500,00	1.571,75
3241	Auszahlungen für Zinsaufwand, für Finanzierungsleasing, für Forderungskauf, für Finanzschulden und derivative Finanzinstrumente	1.300,00	2.500,00	1.571,75
3242	Auszahlungen für Zinsen aus derivativen Finanzinstrumenten ohne Grundgeschäft			
3243	Auszahlung aus Gewinnentnahmen von marktbestimmten Betrieben			
3244	Sonstige Auszahlungen aus Finanzaufwendungen			
32	Summe Auszahlungen operative Gebarung	67.800,00	45.400,00	146.583,68
SA1	Saldo (1) Geldfluss aus der Operativen Gebarung (31 – 32)	182.900,00	215.700,00	29.722,15
331	Einzahlungen aus der Investitionstätigkeit	0,00	0,00	0,00
3311	Einzahlungen aus der Veräußerung von immateriellem Vermögen			
3312	Einzahlungen aus der Veräußerung von Grundstücken und Grundstückeinrichtungen			
3313	Einzahlungen aus der Veräußerung von Gebäuden und Bauten			
3314	Einzahlungen aus der Veräußerung von technischen Anlagen, Fahrzeuge und Maschinen			
3315	Einzahlungen aus der Veräußerung von Amts-, Betriebs- und Geschäftsausstattung			
3316	Einzahlungen aus der Veräußerung von Kulturgütern			
3317	Einzahlungen aus der Veräußerung von Beteiligungen			
332	Einzahlungen aus der Rückzahlung von Darlehen sowie gewährten Vorschüssen	0,00	0,00	0,00
3321	Einzahlungen aus Darlehen an Träger des öffentlichen Rechts			
3322	Einzahlungen aus Darlehen an Beteiligungen			
3323	Einzahlungen aus Darlehen an Unternehmen und Haushalte			
3325	Einzahlungen aus Vorschüssen und Anzahlungen			
333	Einzahlungen aus Kapitaltransfers	0,00	109.600,00	58.918,35
3331	Kapitaltransferzahlungen von Trägern des öffentlichen Rechts		109.600,00	58.918,35
3332	Kapitaltransferzahlungen von Beteiligungen			
3333	Kapitaltransferzahlungen von Unternehmen			
3334	Kapitaltransferzahlungen von Haushalten und Organisationen ohne Erwerbscharakter			
3335	Kapitaltransferzahlungen vom Ausland			
33	Summe Einzahlungen investive Gebarung	0,00	109.600,00	58.918,35
341	Auszahlungen aus der Investitionstätigkeit	381.000,00	605.000,00	66.899,44
3411	Auszahlungen für den Erwerb von immateriellem Vermögen			
3412	Auszahlungen für den Erwerb von Grundstücken und Grundstückseinrichtungen	381.000,00	605.000,00	66.899,44

Straßen- und Wasserbau, Verkehr (Gruppe 6)

MVAG	Mittelverwendungs- und aufbringungsgruppen (1. und 2. Ebene)	VA 2023	VA 2022	RA 2021
3413	Auszahlungen für den Erwerb von Gebäuden und Bauten			
3414	Auszahlungen für den Erwerb von technischen Anlagen, Fahrzeuge und Maschinen			
3415	Auszahlungen für den Erwerb von Amts-, Betriebs- und Geschäftsausstattung			
3416	Auszahlungen für den Erwerb von Kulturgütern			
3417	Auszahlungen für den Erwerb von Beteiligungen			
342	Auszahlungen von gewährten Darlehen sowie gewährten Vorschüssen	0,00	0,00	0,00
3421	Auszahlung von Darlehen an Träger des öffentlichen Rechts			
3422	Auszahlung von Darlehen an Beteiligungen			
3423	Auszahlung von Darlehen an Unternehmen und Haushalte			
3425	Auszahlungen von Vorschüssen und Anzahlungen			
343	Auszahlungen aus Kapitaltransfers	0,00	0,00	0,00
3431	Kapitaltransferzahlungen an Träger des öffentlichen Rechts			
3432	Kapitaltransferzahlungen an Beteiligungen			
3433	Kapitaltransferzahlungen an Unternehmen (Finanzunternehmen)			
3434	Kapitaltransferzahlungen an Haushalte und Organisationen ohne Erwerbscharakter			
3435	Kapitaltransferzahlungen an das Ausland			
34	Summe Auszahlungen investive Gebarung	381.000,00	605.000,00	66.899,44
SA2	Saldo (2) Geldfluss aus der Investiven Gebarung (33 – 34)	-381.000,00	-495.400,00	-7.981,09
SA3	Saldo (3) Nettofinanzierungssaldo (Saldo 1 + Saldo 2)	-198.100,00	-279.700,00	21.741,06
351	Einzahlungen aus der Aufnahme von Finanzschulden	131.000,00	495.000,00	0,00
3511	Einzahlungen aus empfangenen Darlehen von öffentlichen Körperschaften und Rechtsträgern			
3512	Einzahlungen aus empfangenen Darlehen von Beteiligungen			
3513	Einzahlungen aus empfangenen Darlehen von Unternehmen und privaten Haushalten			
3514	Einzahlungen aus Finanzschulden (Finanzunternehmen)	131.000,00	495.000,00	
353	Einzahlungen infolge eines Kapitaltausch bei derivativen Finanzinstrumenten mit Grundgeschäft	0,00	0,00	0,00
3530	Einzahlungen infolge eines Kapitaltausch bei derivativen Finanzinstrumenten mit Grundgeschäft			
355	Einzahlungen aus dem Abgang von Finanzinstrumenten	0,00	0,00	0,00
3550	Einzahlungen aus dem Abgang von Finanzinstrumenten			
35	Summe Einzahlungen aus der Finanzierungstätigkeit	131.000,00	495.000,00	0,00
361	Auszahlungen aus der Tilgung von Finanzschulden	26.200,00	34.700,00	29.826,32
3611	Auszahlungen aus empfangenen Darlehen von öffentlichen Körperschaften und Rechtsträgern			

Straßen- und Wasserbau, Verkehr (Gruppe 6)

MVAG	Mittelverwendungs- und aufbringungsgruppen (1. und 2. Ebene)	VA 2023	VA 2022	RA 2021
3612	Auszahlungen aus empfangenen Darlehen von Beteiligungen			
3613	Auszahlungen aus empfangenen Darlehen von Unternehmen und privaten Haushalten			
3614	Auszahlungen aus Finanzschulden	26.200,00	34.700,00	29.826,32
3615	Auszahlung aus der Rückzahlung von Leasingverbindlichkeiten			
363	Auszahlungen infolge eines Kapitaltausch bei derivativen Finanzinstrumenten mit Grundgeschäft	0,00	0,00	0,00
3630	Auszahlungen infolge eines Kapitaltausch bei derivativen Finanzinstrumenten mit Grundgeschäft			
365	Auszahlungen für den Erwerb von Finanzinstrumenten	0,00	0,00	0,00
3650	Auszahlungen für den Erwerb von Finanzinstrumenten			
36	Summe Auszahlungen aus der Finanzierungstätigkeit	26.200,00	34.700,00	29.826,32
SA4	Saldo (4) Geldfluss aus der Finanzierungstätigkeit (35 – 36)	104.800,00	460.300,00	-29.826,32
SA5	Saldo (5) Geldfluss aus der voranschlagswirksamen Gebarung (Saldo 3 + Saldo 4)	-93.300,00	180.600,00	-8.085,26

Wirtschaftsförderung (Gruppe 7)

MVAG	Mittelverwendungs- und aufbringungsgruppen (1. und 2. Ebene)	VA 2023	VA 2022	RA 2021
311	Einzahlungen aus der operativen Verwaltungstätigkeit	6.000,00	5.500,00	21.793,30
3111	Einzahlungen aus eigenen Abgaben			
3112	Einzahlungen aus Ertragsanteilen			
3113	Einzahlungen aus Gebühren			
3114	Einzahlungen aus Leistungen			
3115	Einzahlungen aus Besitz und wirtschaftlicher Tätigkeit			
3116	Einzahlungen aus Veräußerung von geringwertigen Wirtschaftsgütern (GWG) und sonstige Einzahlungen	6.000,00	5.500,00	21.793,30
312	Einzahlungen aus Transfers (ohne Kapitaltransfers)	2.500,00	2.200,00	3.375,00
3121	Transferzahlungen von Trägern des öffentlichen Rechts	2.500,00	2.200,00	3.375,00
3122	Transferzahlungen von Beteiligungen			
3123	Transferzahlungen von Unternehmen (inkl. Finanzunternehmen)			
3124	Transferzahlungen von Haushalte und Organisationen ohne Erwerbscharakter			
3125	Transferzahlungen vom Ausland			
3126	Investitions- und Tilgungszuschüsse zwischen Unternehmungen und Betrieben der Gebietskörperschaft und der Gebietskörperschaft			
313	Einzahlungen aus Finanzerträgen	0,00	0,00	0,00
3131	Einzahlungen aus Zinserträgen			
3133	Einzahlungen aus Gewinnentnahmen von marktbestimmten Betrieben			
3134	Sonstige Einzahlungen aus Finanzerträgen			
3135	Einzahlungen aus Dividenden/Gewinnausschüttungen			
31	Summe Einzahlungen operative Gebarung	8.500,00	7.700,00	25.168,30
321	Auszahlungen aus Personalaufwand	0,00	0,00	0,00
3211	Auszahlungen für Personalaufwand Bezüge, Nebengebühren, und Mehrleistungsvergütungen)			
3212	Auszahlungen für gesetzliche und freiwillige Sozialaufwendungen			
3213	Auszahlungen aus sonstigem Personalaufwand			
322	Auszahlungen aus Sachaufwand (ohne Transferaufwand)	15.000,00	0,00	21.793,30
3221	Auszahlungen für Gebrauchs- und Verbrauchsgüter, Handelswaren			
3222	Auszahlungen für Verwaltungs- und Betriebsaufwand			
3223	Auszahlungen für Leasing- und Mietaufwand			
3224	Auszahlungen für Instandhaltung			
3225	Sonstige Auszahlungen aus Sachaufwand	15.000,00		21.793,30
323	Auszahlungen aus Transfers (ohne Kapitaltransfers)	6.500,00	7.000,00	6.044,69
3231	Transferzahlungen an Träger des öffentlichen Rechts			
3232	Transferzahlungen an Beteiligungen			
3233	Transferzahlungen an Unternehmen (inkl. Finanzunternehmen)	6.500,00	7.000,00	6.044,69

Wirtschaftsförderung (Gruppe 7)

MVAG	Mittelverwendungs- und aufbringungsgruppen (1. und 2. Ebene)	VA 2023	VA 2022	RA 2021
3234	Transferzahlungen an Haushalte und Organisationen ohne Erwerbscharakter			
3235	Transferzahlungen an das Ausland			
3236	Investitions- und Tilgungszuschüsse zwischen Unternehmungen und Betrieben der Gebietskörperschaft und der Gebietskörperschaft			
324	Auszahlungen aus Finanzaufwand	100,00	100,00	157,46
3241	Auszahlungen für Zinsaufwand, für Finanzierungsleasing, für Forderungskauf, für Finanzschulden und derivative Finanzinstrumente	100,00	100,00	157,46
3242	Auszahlungen für Zinsen aus derivativen Finanzinstrumenten ohne Grundgeschäft			
3243	Auszahlung aus Gewinnentnahmen von marktbestimmten Betrieben			
3244	Sonstige Auszahlungen aus Finanzaufwendungen			
32	Summe Auszahlungen operative Gebarung	21.600,00	7.100,00	27.995,45
SA1	Saldo (1) Geldfluss aus der Operativen Gebarung (31 – 32)	-13.100,00	600,00	-2.827,15
331	Einzahlungen aus der Investitionstätigkeit	0,00	0,00	0,00
3311	Einzahlungen aus der Veräußerung von immateriellem Vermögen			
3312	Einzahlungen aus der Veräußerung von Grundstücken und Grundstückeinrichtungen			
3313	Einzahlungen aus der Veräußerung von Gebäuden und Bauten			
3314	Einzahlungen aus der Veräußerung von technischen Anlagen, Fahrzeuge und Maschinen			
3315	Einzahlungen aus der Veräußerung von Amts-, Betriebs- und Geschäftsausstattung			
3316	Einzahlungen aus der Veräußerung von Kulturgütern			
3317	Einzahlungen aus der Veräußerung von Beteiligungen			
332	Einzahlungen aus der Rückzahlung von Darlehen sowie gewährten Vorschüssen	0,00	0,00	0,00
3321	Einzahlungen aus Darlehen an Träger des öffentlichen Rechts			
3322	Einzahlungen aus Darlehen an Beteiligungen			
3323	Einzahlungen aus Darlehen an Unternehmen und Haushalte			
3325	Einzahlungen aus Vorschüssen und Anzahlungen			
333	Einzahlungen aus Kapitaltransfers	2.500,00	2.300,00	3.375,00
3331	Kapitaltransferzahlungen von Trägern des öffentlichen Rechts	2.500,00	2.300,00	3.375,00
3332	Kapitaltransferzahlungen von Beteiligungen			
3333	Kapitaltransferzahlungen von Unternehmen			
3334	Kapitaltransferzahlungen von Haushalten und Organisationen ohne Erwerbscharakter			
3335	Kapitaltransferzahlungen vom Ausland			
33	Summe Einzahlungen investive Gebarung	2.500,00	2.300,00	3.375,00
341	Auszahlungen aus der Investitionstätigkeit	11.000,00	10.000,00	15.402,26
3411	Auszahlungen für den Erwerb von immateriellem Vermögen			
3412	Auszahlungen für den Erwerb von Grundstücken und Grundstückseinrichtungen	11.000,00	10.000,00	15.402,26

Wirtschaftsförderung (Gruppe 7)

MVAG	Mittelverwendungs- und aufbringungsgruppen (1. und 2. Ebene)	VA 2023	VA 2022	RA 2021
3413	Auszahlungen für den Erwerb von Gebäuden und Bauten			
3414	Auszahlungen für den Erwerb von technischen Anlagen, Fahrzeuge und Maschinen			
3415	Auszahlungen für den Erwerb von Amts-, Betriebs- und Geschäftsausstattung			
3416	Auszahlungen für den Erwerb von Kulturgütern			
3417	Auszahlungen für den Erwerb von Beteiligungen			
342	Auszahlungen von gewährten Darlehen sowie gewährten Vorschüssen	0,00	0,00	0,00
3421	Auszahlung von Darlehen an Träger des öffentlichen Rechts			
3422	Auszahlung von Darlehen an Beteiligungen			
3423	Auszahlung von Darlehen an Unternehmen und Haushalte			
3425	Auszahlungen von Vorschüssen und Anzahlungen			
343	Auszahlungen aus Kapitaltransfers	0,00	0,00	0,00
3431	Kapitaltransferzahlungen an Träger des öffentlichen Rechts			
3432	Kapitaltransferzahlungen an Beteiligungen			
3433	Kapitaltransferzahlungen an Unternehmen (Finanzunternehmen)			
3434	Kapitaltransferzahlungen an Haushalte und Organisationen ohne Erwerbscharakter			
3435	Kapitaltransferzahlungen an das Ausland			
34	Summe Auszahlungen investive Gebarung	11.000,00	10.000,00	15.402,26
SA2	Saldo (2) Geldfluss aus der Investiven Gebarung (33 – 34)	-8.500,00	-7.700,00	-12.027,26
SA3	Saldo (3) Nettofinanzierungssaldo (Saldo 1 + Saldo 2)	-21.600,00	-7.100,00	-14.854,41
351	Einzahlungen aus der Aufnahme von Finanzschulden	0,00	0,00	0,00
3511	Einzahlungen aus empfangenen Darlehen von öffentlichen Körperschaften und Rechtsträgern			
3512	Einzahlungen aus empfangenen Darlehen von Beteiligungen			
3513	Einzahlungen aus empfangenen Darlehen von Unternehmen und privaten Haushalten			
3514	Einzahlungen aus Finanzschulden (Finanzunternehmen)			
353	Einzahlungen infolge eines Kapitaltausch bei derivativen Finanzinstrumenten mit Grundgeschäft	0,00	0,00	0,00
3530	Einzahlungen infolge eines Kapitaltausch bei derivativen Finanzinstrumenten mit Grundgeschäft			
355	Einzahlungen aus dem Abgang von Finanzinstrumenten	0,00	0,00	0,00
3550	Einzahlungen aus dem Abgang von Finanzinstrumenten			
35	Summe Einzahlungen aus der Finanzierungstätigkeit	0,00	0,00	0,00
361	Auszahlungen aus der Tilgung von Finanzschulden	2.700,00	2.700,00	2.654,46
3611	Auszahlungen aus empfangenen Darlehen von öffentlichen Körperschaften und Rechtsträgern			

Wirtschaftsförderung (Gruppe 7)

MVAG	Mittelverwendungs- und aufbringungsgruppen (1. und 2. Ebene)	VA 2023	VA 2022	RA 2021
3612	Auszahlungen aus empfangenen Darlehen von Beteiligungen			
3613	Auszahlungen aus empfangenen Darlehen von Unternehmen und privaten Haushalten			
3614	Auszahlungen aus Finanzschulden	2.700,00	2.700,00	2.654,46
3615	Auszahlung aus der Rückzahlung von Leasingverbindlichkeiten			
363	Auszahlungen infolge eines Kapitaltausch bei derivativen Finanzinstrumenten mit Grundgeschäft	0,00	0,00	0,00
3630	Auszahlungen infolge eines Kapitaltausch bei derivativen Finanzinstrumenten mit Grundgeschäft			
365	Auszahlungen für den Erwerb von Finanzinstrumenten	0,00	0,00	0,00
3650	Auszahlungen für den Erwerb von Finanzinstrumenten			
36	Summe Auszahlungen aus der Finanzierungstätigkeit	2.700,00	2.700,00	2.654,46
SA4	Saldo (4) Geldfluss aus der Finanzierungstätigkeit (35 – 36)	-2.700,00	-2.700,00	-2.654,46
SA5	Saldo (5) Geldfluss aus der voranschlagswirksamen Gebarung (Saldo 3 + Saldo 4)	-24.300,00	-9.800,00	-17.508,87

Dienstleistungen (Gruppe 8)

MVAG	Mittelverwendungs- und aufbringungsgruppen (1. und 2. Ebene)	VA 2023	VA 2022	RA 2021
311	Einzahlungen aus der operativen Verwaltungstätigkeit	597.400,00	519.300,00	592.672,43
3111	Einzahlungen aus eigenen Abgaben			
3112	Einzahlungen aus Ertragsanteilen			
3113	Einzahlungen aus Gebühren	349.700,00	337.000,00	326.748,89
3114	Einzahlungen aus Leistungen	187.900,00	123.500,00	125.900,00
3115	Einzahlungen aus Besitz und wirtschaftlicher Tätigkeit	50.900,00	49.900,00	55.258,58
3116	Einzahlungen aus Veräußerung von geringwertigen Wirtschaftsgütern (GWG) und sonstige Einzahlungen	8.900,00	8.900,00	84.764,96
312	Einzahlungen aus Transfers (ohne Kapitaltransfers)	4.400,00	4.400,00	31.650,29
3121	Transferzahlungen von Trägern des öffentlichen Rechts	4.400,00	4.400,00	31.650,29
3122	Transferzahlungen von Beteiligungen			
3123	Transferzahlungen von Unternehmen (inkl. Finanzunternehmen)			
3124	Transferzahlungen von Haushalte und Organisationen ohne Erwerbscharakter			
3125	Transferzahlungen vom Ausland			
3126	Investitions- und Tilgungszuschüsse zwischen Unternehmungen und Betrieben der Gebietskörperschaft und der Gebietskörperschaft			
313	Einzahlungen aus Finanzerträgen	0,00	0,00	0,00
3131	Einzahlungen aus Zinserträgen			
3133	Einzahlungen aus Gewinnentnahmen von marktbestimmten Betrieben			
3134	Sonstige Einzahlungen aus Finanzerträgen			
3135	Einzahlungen aus Dividenden/Gewinnausschüttungen			
31	Summe Einzahlungen operative Gebarung	601.800,00	523.700,00	624.322,72
321	Auszahlungen aus Personalaufwand	196.100,00	132.400,00	127.116,24
3211	Auszahlungen für Personalaufwand Bezüge, Nebengebühren, und Mehrleistungsvergütungen)	158.100,00	106.800,00	102.792,06
3212	Auszahlungen für gesetzliche und freiwillige Sozialaufwendungen	38.000,00	25.600,00	24.324,18
3213	Auszahlungen aus sonstigem Personalaufwand			
322	Auszahlungen aus Sachaufwand (ohne Transferaufwand)	272.900,00	204.300,00	313.233,47
3221	Auszahlungen für Gebrauchs- und Verbrauchsgüter, Handelswaren	17.500,00	12.100,00	13.052,91
3222	Auszahlungen für Verwaltungs- und Betriebsaufwand	59.100,00	30.000,00	21.687,11
3223	Auszahlungen für Leasing- und Mietaufwand	4.600,00	4.100,00	2.630,16
3224	Auszahlungen für Instandhaltung	42.900,00	33.000,00	66.509,72
3225	Sonstige Auszahlungen aus Sachaufwand	148.800,00	125.100,00	209.353,57
323	Auszahlungen aus Transfers (ohne Kapitaltransfers)	131.500,00	105.900,00	100.548,97
3231	Transferzahlungen an Träger des öffentlichen Rechts	131.500,00	105.900,00	100.548,97
3232	Transferzahlungen an Beteiligungen			
3233	Transferzahlungen an Unternehmen (inkl. Finanzunternehmen)			

Dienstleistungen (Gruppe 8)

MVAG	Mittelverwendungs- und aufbringungsgruppen (1. und 2. Ebene)	VA 2023	VA 2022	RA 2021
3234	Transferzahlungen an Haushalte und Organisationen ohne Erwerbscharakter			
3235	Transferzahlungen an das Ausland			
3236	Investitions- und Tilgungszuschüsse zwischen Unternehmungen und Betrieben der Gebietskörperschaft und der Gebietskörperschaft			
324	Auszahlungen aus Finanzaufwand	8.000,00	8.800,00	6.745,89
3241	Auszahlungen für Zinsaufwand, für Finanzierungsleasing, für Forderungskauf, für Finanzschulden und derivative Finanzinstrumente	8.000,00	8.800,00	6.745,89
3242	Auszahlungen für Zinsen aus derivativen Finanzinstrumenten ohne Grundgeschäft			
3243	Auszahlung aus Gewinnentnahmen von marktbestimmten Betrieben			
3244	Sonstige Auszahlungen aus Finanzaufwendungen			
32	Summe Auszahlungen operative Gebarung	608.500,00	451.400,00	547.644,57
SA1	Saldo (1) Geldfluss aus der Operativen Gebarung (31 – 32)	-6.700,00	72.300,00	76.678,15
331	Einzahlungen aus der Investitionstätigkeit	0,00	0,00	0,00
3311	Einzahlungen aus der Veräußerung von immateriellem Vermögen			
3312	Einzahlungen aus der Veräußerung von Grundstücken und Grundstückeinrichtungen			
3313	Einzahlungen aus der Veräußerung von Gebäuden und Bauten			
3314	Einzahlungen aus der Veräußerung von technischen Anlagen, Fahrzeuge und Maschinen			
3315	Einzahlungen aus der Veräußerung von Amts-, Betriebs- und Geschäftsausstattung			
3316	Einzahlungen aus der Veräußerung von Kulturgütern			
3317	Einzahlungen aus der Veräußerung von Beteiligungen			
332	Einzahlungen aus der Rückzahlung von Darlehen sowie gewährten Vorschüssen	0,00	0,00	0,00
3321	Einzahlungen aus Darlehen an Träger des öffentlichen Rechts			
3322	Einzahlungen aus Darlehen an Beteiligungen			
3323	Einzahlungen aus Darlehen an Unternehmen und Haushalte			
3325	Einzahlungen aus Vorschüssen und Anzahlungen			
333	Einzahlungen aus Kapitaltransfers	21.900,00	30.900,00	88.794,50
3331	Kapitaltransferzahlungen von Trägern des öffentlichen Rechts	5.900,00	17.900,00	70.242,40
3332	Kapitaltransferzahlungen von Beteiligungen			
3333	Kapitaltransferzahlungen von Unternehmen			
3334	Kapitaltransferzahlungen von Haushalten und Organisationen ohne Erwerbscharakter	16.000,00	13.000,00	18.552,10
3335	Kapitaltransferzahlungen vom Ausland			
33	Summe Einzahlungen investive Gebarung	21.900,00	30.900,00	88.794,50
341	Auszahlungen aus der Investitionstätigkeit	35.500,00	185.300,00	220.738,78
3411	Auszahlungen für den Erwerb von immateriellem Vermögen		17.500,00	
3412	Auszahlungen für den Erwerb von Grundstücken und Grundstückseinrichtungen	3.500,00	93.800,00	220.738,78

Dienstleistungen (Gruppe 8)

MVAG	Mittelverwendungs- und aufbringungsgruppen (1. und 2. Ebene)	VA 2023	VA 2022	RA 2021
3413	Auszahlungen für den Erwerb von Gebäuden und Bauten	30.000,00	40.000,00	
3414	Auszahlungen für den Erwerb von technischen Anlagen, Fahrzeuge und Maschinen	2.000,00	34.000,00	
3415	Auszahlungen für den Erwerb von Amts-, Betriebs- und Geschäftsausstattung			
3416	Auszahlungen für den Erwerb von Kulturgütern			
3417	Auszahlungen für den Erwerb von Beteiligungen			
342	Auszahlungen von gewährten Darlehen sowie gewährten Vorschüssen	0,00	0,00	0,00
3421	Auszahlung von Darlehen an Träger des öffentlichen Rechts			
3422	Auszahlung von Darlehen an Beteiligungen			
3423	Auszahlung von Darlehen an Unternehmen und Haushalte			
3425	Auszahlungen von Vorschüssen und Anzahlungen			
343	Auszahlungen aus Kapitaltransfers	0,00	0,00	5.155,02
3431	Kapitaltransferzahlungen an Träger des öffentlichen Rechts			
3432	Kapitaltransferzahlungen an Beteiligungen			
3433	Kapitaltransferzahlungen an Unternehmen (Finanzunternehmen)			
3434	Kapitaltransferzahlungen an Haushalte und Organisationen ohne Erwerbscharakter			5.155,02
3435	Kapitaltransferzahlungen an das Ausland			
34	Summe Auszahlungen investive Gebarung	35.500,00	185.300,00	225.893,80
SA2	Saldo (2) Geldfluss aus der Investiven Gebarung (33 – 34)	-13.600,00	-154.400,00	-137.099,30
SA3	Saldo (3) Nettofinanzierungssaldo (Saldo 1 + Saldo 2)	-20.300,00	-82.100,00	-60.421,15
351	Einzahlungen aus der Aufnahme von Finanzschulden	30.000,00	113.800,00	400.300,00
3511	Einzahlungen aus empfangenen Darlehen von öffentlichen Körperschaften und Rechtsträgern			
3512	Einzahlungen aus empfangenen Darlehen von Beteiligungen			
3513	Einzahlungen aus empfangenen Darlehen von Unternehmen und privaten Haushalten			
3514	Einzahlungen aus Finanzschulden (Finanzunternehmen)	30.000,00	113.800,00	400.300,00
353	Einzahlungen infolge eines Kapitaltausch bei derivativen Finanzinstrumenten mit Grundgeschäft	0,00	0,00	0,00
3530	Einzahlungen infolge eines Kapitaltausch bei derivativen Finanzinstrumenten mit Grundgeschäft			
355	Einzahlungen aus dem Abgang von Finanzinstrumenten	0,00	0,00	0,00
3550	Einzahlungen aus dem Abgang von Finanzinstrumenten			
35	Summe Einzahlungen aus der Finanzierungstätigkeit	30.000,00	113.800,00	400.300,00
361	Auszahlungen aus der Tilgung von Finanzschulden	74.400,00	99.200,00	52.603,53
3611	Auszahlungen aus empfangenen Darlehen von öffentlichen Körperschaften und Rechtsträgern	9.000,00	9.600,00	9.426,99

Dienstleistungen (Gruppe 8)

MVAG	Mittelverwendungs- und aufbringungsgruppen (1. und 2. Ebene)	VA 2023	VA 2022	RA 2021
3612	Auszahlungen aus empfangenen Darlehen von Beteiligungen			
3613	Auszahlungen aus empfangenen Darlehen von Unternehmen und privaten Haushalten			
3614	Auszahlungen aus Finanzschulden	63.400,00	61.600,00	43.176,54
3615	Auszahlung aus der Rückzahlung von Leasingverbindlichkeiten	2.000,00	28.000,00	
363	Auszahlungen infolge eines Kapitaltausch bei derivativen Finanzinstrumenten mit Grundgeschäft	0,00	0,00	0,00
3630	Auszahlungen infolge eines Kapitaltausch bei derivativen Finanzinstrumenten mit Grundgeschäft			
365	Auszahlungen für den Erwerb von Finanzinstrumenten	0,00	0,00	0,00
3650	Auszahlungen für den Erwerb von Finanzinstrumenten			
36	Summe Auszahlungen aus der Finanzierungstätigkeit	74.400,00	99.200,00	52.603,53
SA4	Saldo (4) Geldfluss aus der Finanzierungstätigkeit (35 – 36)	-44.400,00	14.600,00	347.696,47
SA5	Saldo (5) Geldfluss aus der voranschlagswirksamen Gebarung (Saldo 3 + Saldo 4)	-64.700,00	-67.500,00	287.275,32

Finanzwirtschaft (Gruppe 9)

MVAG	Mittelverwendungs- und aufbringungsgruppen (1. und 2. Ebene)	VA 2023	VA 2022	RA 2021
311	Einzahlungen aus der operativen Verwaltungstätigkeit	1.328.900,00	1.232.700,00	1.312.984,88
3111	Einzahlungen aus eigenen Abgaben	188.200,00	183.000,00	320.205,85
3112	Einzahlungen aus Ertragsanteilen	1.129.000,00	1.040.000,00	983.496,98
3113	Einzahlungen aus Gebühren			
3114	Einzahlungen aus Leistungen	9.000,00	7.000,00	5.698,16
3115	Einzahlungen aus Besitz und wirtschaftlicher Tätigkeit			
3116	Einzahlungen aus Veräußerung von geringwertigen Wirtschaftsgütern (GWG) und sonstige Einzahlungen	2.700,00	2.700,00	3.583,89
312	Einzahlungen aus Transfers (ohne Kapitaltransfers)	298.200,00	158.700,00	472.086,15
3121	Transferzahlungen von Trägern des öffentlichen Rechts	298.000,00	158.500,00	471.854,58
3122	Transferzahlungen von Beteiligungen			
3123	Transferzahlungen von Unternehmen (inkl. Finanzunternehmen)			
3124	Transferzahlungen von Haushalte und Organisationen ohne Erwerbscharakter	200,00	200,00	231,57
3125	Transferzahlungen vom Ausland			
3126	Investitions- und Tilgungszuschüsse zwischen Unternehmungen und Betrieben der Gebietskörperschaft und der Gebietskörperschaft			
313	Einzahlungen aus Finanzerträgen	0,00	0,00	11,06
3131	Einzahlungen aus Zinserträgen			11,06
3133	Einzahlungen aus Gewinnentnahmen von marktbestimmten Betrieben			
3134	Sonstige Einzahlungen aus Finanzerträgen			
3135	Einzahlungen aus Dividenden/Gewinnausschüttungen			
31	Summe Einzahlungen operative Gebarung	1.627.100,00	1.391.400,00	1.785.082,09
321	Auszahlungen aus Personalaufwand	0,00	0,00	0,00
3211	Auszahlungen für Personalaufwand Bezüge, Nebengebühren, und Mehrleistungsvergütungen)			
3212	Auszahlungen für gesetzliche und freiwillige Sozialaufwendungen			
3213	Auszahlungen aus sonstigem Personalaufwand			
322	Auszahlungen aus Sachaufwand (ohne Transferaufwand)	0,00	5.500,00	0,00
3221	Auszahlungen für Gebrauchs- und Verbrauchsgüter, Handelswaren			
3222	Auszahlungen für Verwaltungs- und Betriebsaufwand			
3223	Auszahlungen für Leasing- und Mietaufwand			
3224	Auszahlungen für Instandhaltung			
3225	Sonstige Auszahlungen aus Sachaufwand		5.500,00	
323	Auszahlungen aus Transfers (ohne Kapitaltransfers)	5.100,00	4.800,00	4.947,71
3231	Transferzahlungen an Träger des öffentlichen Rechts	2.700,00	2.400,00	2.547,71
3232	Transferzahlungen an Beteiligungen			
3233	Transferzahlungen an Unternehmen (inkl. Finanzunternehmen)			

Finanzwirtschaft (Gruppe 9)

MVAG	Mittelverwendungs- und aufbringungsgruppen (1. und 2. Ebene)	VA 2023	VA 2022	RA 2021
3234	Transferzahlungen an Haushalte und Organisationen ohne Erwerbscharakter	2.400,00	2.400,00	2.400,00
3235	Transferzahlungen an das Ausland			
3236	Investitions- und Tilgungszuschüsse zwischen Unternehmungen und Betrieben der Gebietskörperschaft und der Gebietskörperschaft			
324	Auszahlungen aus Finanzaufwand	1.300,00	2.800,00	2.926,33
3241	Auszahlungen für Zinsaufwand, für Finanzierungsleasing, für Forderungskauf, für Finanzschulden und derivative Finanzinstrumente	100,00	1.800,00	1.769,02
3242	Auszahlungen für Zinsen aus derivativen Finanzinstrumenten ohne Grundgeschäft			
3243	Auszahlung aus Gewinnentnahmen von marktbestimmten Betrieben			
3244	Sonstige Auszahlungen aus Finanzaufwendungen	1.200,00	1.000,00	1.157,31
32	Summe Auszahlungen operative Gebarung	6.400,00	13.100,00	7.874,04
SA1	Saldo (1) Geldfluss aus der Operativen Gebarung (31 – 32)	1.620.700,00	1.378.300,00	1.777.208,05
331	Einzahlungen aus der Investitionstätigkeit	0,00	0,00	0,00
3311	Einzahlungen aus der Veräußerung von immateriellem Vermögen			
3312	Einzahlungen aus der Veräußerung von Grundstücken und Grundstückeinrichtungen			
3313	Einzahlungen aus der Veräußerung von Gebäuden und Bauten			
3314	Einzahlungen aus der Veräußerung von technischen Anlagen, Fahrzeuge und Maschinen			
3315	Einzahlungen aus der Veräußerung von Amts-, Betriebs- und Geschäftsausstattung			
3316	Einzahlungen aus der Veräußerung von Kulturgütern			
3317	Einzahlungen aus der Veräußerung von Beteiligungen			
332	Einzahlungen aus der Rückzahlung von Darlehen sowie gewährten Vorschüssen	0,00	0,00	0,00
3321	Einzahlungen aus Darlehen an Träger des öffentlichen Rechts			
3322	Einzahlungen aus Darlehen an Beteiligungen			
3323	Einzahlungen aus Darlehen an Unternehmen und Haushalte			
3325	Einzahlungen aus Vorschüssen und Anzahlungen			
333	Einzahlungen aus Kapitaltransfers	0,00	0,00	0,00
3331	Kapitaltransferzahlungen von Trägern des öffentlichen Rechts			
3332	Kapitaltransferzahlungen von Beteiligungen			
3333	Kapitaltransferzahlungen von Unternehmen			
3334	Kapitaltransferzahlungen von Haushalten und Organisationen ohne Erwerbscharakter			
3335	Kapitaltransferzahlungen vom Ausland			
33	Summe Einzahlungen investive Gebarung	0,00	0,00	0,00
341	Auszahlungen aus der Investitionstätigkeit	0,00	0,00	0,00
3411	Auszahlungen für den Erwerb von immateriellem Vermögen			
3412	Auszahlungen für den Erwerb von Grundstücken und Grundstückseinrichtungen			

Finanzwirtschaft (Gruppe 9)

MVAG	Mittelverwendungs- und aufbringungsgruppen (1. und 2. Ebene)	VA 2023	VA 2022	RA 2021
3413	Auszahlungen für den Erwerb von Gebäuden und Bauten			
3414	Auszahlungen für den Erwerb von technischen Anlagen, Fahrzeuge und Maschinen			
3415	Auszahlungen für den Erwerb von Amts-, Betriebs- und Geschäftsausstattung			
3416	Auszahlungen für den Erwerb von Kulturgütern			
3417	Auszahlungen für den Erwerb von Beteiligungen			
342	Auszahlungen von gewährten Darlehen sowie gewährten Vorschüssen	0,00	0,00	0,00
3421	Auszahlung von Darlehen an Träger des öffentlichen Rechts			
3422	Auszahlung von Darlehen an Beteiligungen			
3423	Auszahlung von Darlehen an Unternehmen und Haushalte			
3425	Auszahlungen von Vorschüssen und Anzahlungen			
343	Auszahlungen aus Kapitaltransfers	0,00	0,00	0,00
3431	Kapitaltransferzahlungen an Träger des öffentlichen Rechts			
3432	Kapitaltransferzahlungen an Beteiligungen			
3433	Kapitaltransferzahlungen an Unternehmen (Finanzunternehmen)			
3434	Kapitaltransferzahlungen an Haushalte und Organisationen ohne Erwerbscharakter			
3435	Kapitaltransferzahlungen an das Ausland			
34	Summe Auszahlungen investive Gebarung	0,00	0,00	0,00
SA2	Saldo (2) Geldfluss aus der Investiven Gebarung (33 – 34)	0,00	0,00	0,00
SA3	Saldo (3) Nettofinanzierungssaldo (Saldo 1 + Saldo 2)	1.620.700,00	1.378.300,00	1.777.208,05
351	Einzahlungen aus der Aufnahme von Finanzschulden	0,00	0,00	0,00
3511	Einzahlungen aus empfangenen Darlehen von öffentlichen Körperschaften und Rechtsträgern			
3512	Einzahlungen aus empfangenen Darlehen von Beteiligungen			
3513	Einzahlungen aus empfangenen Darlehen von Unternehmen und privaten Haushalten			
3514	Einzahlungen aus Finanzschulden (Finanzunternehmen)			
353	Einzahlungen infolge eines Kapitaltausch bei derivativen Finanzinstrumenten mit Grundgeschäft	0,00	0,00	0,00
3530	Einzahlungen infolge eines Kapitaltausch bei derivativen Finanzinstrumenten mit Grundgeschäft			
355	Einzahlungen aus dem Abgang von Finanzinstrumenten	0,00	0,00	0,00
3550	Einzahlungen aus dem Abgang von Finanzinstrumenten			
35	Summe Einzahlungen aus der Finanzierungstätigkeit	0,00	0,00	0,00
361	Auszahlungen aus der Tilgung von Finanzschulden	0,00	0,00	0,00
3611	Auszahlungen aus empfangenen Darlehen von öffentlichen Körperschaften und Rechtsträgern			

Finanzwirtschaft (Gruppe 9)

MVAG	Mittelverwendungs- und aufbringungsgruppen (1. und 2. Ebene)	VA 2023	VA 2022	RA 2021
3612	Auszahlungen aus empfangenen Darlehen von Beteiligungen			
3613	Auszahlungen aus empfangenen Darlehen von Unternehmen und privaten Haushalten			
3614	Auszahlungen aus Finanzschulden			
3615	Auszahlung aus der Rückzahlung von Leasingverbindlichkeiten			
363	Auszahlungen infolge eines Kapitaltausch bei derivativen Finanzinstrumenten mit Grundgeschäft	0,00	0,00	0,00
3630	Auszahlungen infolge eines Kapitaltausch bei derivativen Finanzinstrumenten mit Grundgeschäft			
365	Auszahlungen für den Erwerb von Finanzinstrumenten	0,00	0,00	0,00
3650	Auszahlungen für den Erwerb von Finanzinstrumenten			
36	Summe Auszahlungen aus der Finanzierungstätigkeit	0,00	0,00	0,00
SA4	Saldo (4) Geldfluss aus der Finanzierungstätigkeit (35 – 36)	0,00	0,00	0,00
SA5	Saldo (5) Geldfluss aus der voranschlagswirksamen Gebarung (Saldo 3 + Saldo 4)	1.620.700,00	1.378.300,00	1.777.208,05

Querschnitt (Anlage 5b)

Bezeichnung	Zuordnung der Aufwands- und Ertragsgruppen	Summe Haushalt	davon A 85 - 89	Summe ohne A 85 - 89
I. Querschnitt				
Erträge der operativen Gebarung / Einzahlungen aus Abgaben				
10	Einzahlungen aus eigenen Abgaben	Unterklassen 83 bis 85 ohne Gruppen 852, 858 und 859		188.200,00
11	Erträge aus Ertragsanteilen	Gruppen 858 und 859		1.129.000,00
12	Gebühren für die Benützung von Gemeindevorrichtungen und -anlagen	Gruppe 852	334.400,00	15.300,00
13	Erträge aus Leistungen	Unterklasse 81 ohne Gruppen 811, 817, 818 und 819		218.200,00
14	Erträge aus Besitz und wirtschaftlicher Tätigkeit	Gruppen 811, 820, 822, 823	50.800,00	200,00
15	Transfererträge von Trägern des öffentlichen Rechts	Gruppen 860 bis 863, 888	3.500,00	156.600,00
16	Sonstige Transfererträge	Gruppen 809, 864 bis 868, 880		700,00
17	Gewinnentnahmen der Gemeinde von Unternehmungen und marktbestimmten Betrieben der Gemeinde (A 85-89)	Gruppe 869 und 879		
18	Erträge aus Veräußerungen und sonstige Erträge	Gruppen 814, 815, 824, 827, 828 und 829	8.600,00	27.000,00
19	Summe 1 (Erträge)		397.300,00	1.735.200,00
Aufwendungen der operativen Gebarung				
20	Personalaufwand	Klasse 5 ohne nicht finanzierungswirksame Konten		441.300,00
21	Pensionen und sonstige Ruhebezüge	Gruppen 760, 761		
22	Bezüge der gewählten Organe	Gruppe 721		94.700,00
23	Gebrauchs- und Verbrauchsgüter, Handelswaren	Klasse 4	1.500,00	70.400,00
24	Verwaltungs- und Betriebsaufwand	Klasse 6 ohne Gruppen 650 bis 655, 657, 658, 680 bis 687, 689, 690, 694 bis 699; Unterklassen 70 bis 72 ohne Gruppen 706 und 721; Gruppe 790	130.200,00	490.400,00
25	Zinsen für Finanzschulden	Gruppen 650, 651, 653 und 657	6.600,00	6.800,00
26	Laufende Transfers an Träger des öffentlichen Rechts	Gruppen 750 bis 754	130.900,00	680.200,00
27	Sonstige laufende Transfers	Gruppen 755 bis 757, 759, 764, 768, 780 und 781		59.400,00
28	Gewinnentnahmen der Gemeinde von Unternehmungen und marktbestimmten Betrieben der Gemeinde (A 85-89)	Gruppe 769		
29	Summe 2 (Aufwendungen)		269.200,00	1.843.200,00
91	SALDO 1: Ergebnis der operativen Gebarung	Summe 1 minus Summe 2	128.100,00	-108.000,00

Bezeichnung	Zuordnung Abgang/Zugang zu den Bestandskonten und der Kapitaltransferkonten	Summe Haushalt	davon A 85 - 89	Summe ohne A 85 - 89
Vermögensgebarung mit Kapitaltransfers ohne Finanztransaktionen				
30	Veräußerung von unbeweglichem Vermögen			
				Unterklassen 00, 01, 05 und 06; Gruppen 801, 802 und 805 (bei unbeweglichen Kulturgütern)
31	Veräußerung von beweglichem Vermögen			
				Unterklassen 02 bis 04; Gruppen 100, 113, 120, 150, 159, 170 und 175; Gruppen 803, 804 und 805 (bei beweglichen Kulturgütern)
32	Veräußerung von immateriellen Vermögenswerten			
				Unterklasse 07
33	Investitionszuschüsse (erhaltene Kapitaltransfers) von Trägern des öffentlichen Rechts	410.900,00	5.900,00	405.000,00
34	Sonstige Investitionszuschüsse (erhaltene Kapitaltransfers)	16.000,00	16.000,00	
39	Summe 3 (Vermögensgebarung mit Kapitaltransfer ohne Finanztransaktionen)	426.900,00	21.900,00	405.000,00
Vermögensgebarung und Kapitaltransfers ohne Finanztransaktionen				
40	Erwerb von unbeweglichem Vermögen	425.500,00		425.500,00
				Unterklassen 00, 01 und 05; Gruppen 060, 061 und 063
41	Erwerb von beweglichem Vermögen, Aktivierte Vorräte	4.500,00		4.500,00
				Unterklassen 02 bis 04; Gruppe 062; Gruppen 100, 113, 120, 150, 159, 170 und 175
42	Erwerb von immateriellen Vermögenswerten	14.400,00		14.400,00
				Unterklasse 07
43	Kapitaltransfers an Träger des öffentlichen Rechts			
				Gruppen 130 und 135; Gruppen 770 bis 774
44	Sonstige Kapitaltransfers			
				Gruppen 775 bis 779, 785 und 786
49	Summe 4 (Vermögensgebarung und Kapitaltransfer ohne Finanztransaktionen)	444.400,00	0,00	444.400,00
92	SALDO 2: Saldo der Vermögensgebarung ohne Finanztransaktionen	-17.500,00	21.900,00	-39.400,00
				Summe 3 minus Summe 4

Bezeichnung	Zuordnung der Gruppen der Finanzierungsrechnung	nur A 85 - 89
Einzahlungen aus Finanztransaktionen		
50 Veräußerung von Beteiligungen und Wertpapieren	Unterklasse 08; Gruppen 223 und 224	
51 Entnahmen aus Zahlungsmittelreserven	Gruppen 293, 294 und 295	
52 Einzahlungen aus der Rückzahlung von Darlehen an Träger des öffentlichen Rechts	Gruppen 240 bis 244	
53 Einzahlungen aus der Rückzahlung von Darlehen an andere und von Bezugsvorschüssen	Gruppen 245 bis 249 und 273	
54 Aufnahme von Finanzschulden von Trägern des öffentlichen Rechts	Gruppen 340 bis 344, 350 bis 354	
55 Aufnahme von Finanzschulden von anderen	Unterklasse 32; Gruppen 345 bis 349, 355 bis 357	
58 Ausgleichszahlungen aus Finanzderivaten	Gruppen 821 und 826	
59 Summe 5 (Einzahlungen aus Finanztransaktionen)		0,00
Auszahlungen aus Finanztransaktionen		
60 Erwerb von Beteiligungen und Wertpapieren	Unterklasse 08; Gruppen 223 und 224	
61 Zuführung an Zahlungsmittelreserven	Gruppen 293, 294 und 295	
62 Gewährung von Darlehen an Träger des öffentlichen Rechts	Gruppen 240 bis 244	
63 Gewährung von Darlehen an andere und von Bezugsvorschüssen	Gruppen 245 bis 249 und 273	
64 Rückzahlung von Finanzschulden bei Trägern des öffentlichen Rechts	Gruppen 340 bis 344, 350 bis 354	9.000,00
65 Rückzahlung von Finanzschulden bei anderen	Unterklasse 32; Gruppen 345 bis 349, 355 bis 357	46.900,00
68 Ausgleichszahlungen aus Finanzderivaten	Gruppen 652, 655 und 658	
69 Summe 6 (Auszahlungen aus Finanztransaktionen)		55.900,00
93 SALDO 3: Saldo der Finanztransaktionen	Summe 5 minus Summe 6	-55.900,00
94 SALDO 4:	Summe der Salden 1, 2 und 3	94.100,00
II. Ableitung des Finanzierungssaldos		
70 Jahresergebnis Haushalt ohne A 85 - 89 und ohne Finanztransaktionen	Saldo 1 plus Saldo 2	-147.400,00
71 Überrechnung Jahresergebnis A 85 - 89	Saldo 4 der Spalte "nur A 85 - 89"	94.100,00
95 Finanzierungssaldo ('vorläufiges Maastricht-Ergebnis')		-53.300,00

Ergebnis- und Finanzierungsvoranschlag Detailnachweis

	MVAG	VC QU	Ergebnisvoranschlag			Finanzierungsvoranschlag				
			EH	FH	VA 2023	VA 2022	RA 2021	VA 2023	VA 2022	RA 2021
0 Vertretungskörper und allgemeine Verwaltung										
00	Gewählte Gemeindeorgane									
000	Gewählte Gemeindeorgane									
000000	Gewählte Gemeindeorgane									
Operative Gebarung										
SU 21 / 31	Summe Erträge / Einzahlungen operative Gebarung			0,00	0,00	0,00	0,00	0,00	0,00	
1/000000-670000	Versicherungen	2222	3222	24	2.600,00	2.500,00	2.423,69	2.600,00	2.500,00	2.423,69
1/000000-721000	Bezüge der Organe	2225	3225	22	88.500,00	87.000,00	87.194,55	88.500,00	87.000,00	87.194,55
1/000000-721100	Diäten, Reisegebühren	2225	3225	22	600,00	1.000,00		600,00	1.000,00	
1/000000-721200	Pensionsbeitrag Bürgermeister DGA	2225	3225	22	5.600,00	5.500,00	5.377,56	5.600,00	5.500,00	5.377,56
1/000000-728000	Gemeindepensionsverband - Pension Bgm.a.D. Ing. F. Kuttner	2225	3225	24		25.200,00			25.200,00	
1/000000-752000	Transfers an Gemeinden, Gemeindeverbände (ohne marktbestimmte Tätigkeit) und Gemeindefonds	2231	3231	26	26.000,00	24.200,00	23.570,45	26.000,00	24.200,00	23.570,45
1/000000-757000	Schulung der Gemeindefunktionäre	2234	3234	27	2.900,00	2.800,00	2.676,24	2.900,00	2.800,00	2.676,24
SU 22 / 32	Summe Aufwendungen / Auszahlungen operative Gebarung				126.200,00	148.200,00	121.242,49	126.200,00	148.200,00	121.242,49
SA 0 / SA 1	(0) Nettoergebnis (21 - 22) / (1) Geldfluss operative Gebarung (31 - 32)				-126.200,00	-148.200,00	-121.242,49	-126.200,00	-148.200,00	-121.242,49
SU 23	Summe Haushaltsrücklagen				0,00	0,00	0,00	0,00	0,00	0,00
SA00	Nettoergebnis nach Zuw./Entn. Haushaltsrücklagen (Saldo 0 +/- SU23)				-126.200,00	-148.200,00	-121.242,49			
Investive Gebarung										
SU 33	Summe Einzahlungen investive Gebarung							0,00	0,00	0,00
SU 34	Summe Auszahlungen investive Gebarung							0,00	0,00	0,00
SA2	Saldo (2) Geldfluss aus der Investiven Gebarung (33 - 34)							0,00	0,00	0,00
SA3	Saldo (3) Nettofinanzierungssaldo (Saldo 1 + Saldo 2)							-126.200,00	-148.200,00	-121.242,49
Finanzierungstätigkeit										
SU 35	Summe Einzahlungen aus der Finanzierungstätigkeit							0,00	0,00	0,00
SU 36	Summe Auszahlungen aus der Finanzierungstätigkeit							0,00	0,00	0,00
SA4	Saldo (4) Geldfluss aus der Finanzierungstätigkeit (35 - 36)							0,00	0,00	0,00
SA5	Saldo (5) Geldfluss aus der voranschlagswirksamen Gebarung (Saldo 3 + Saldo 4)							-126.200,00	-148.200,00	-121.242,49

		MVAG		VC QU	Ergebnisvoranschlag			Finanzierungsvoranschlag		
		EH	FH		VA 2023	VA 2022	RA 2021	VA 2023	VA 2022	RA 2021
01	Hauptverwaltung									
010	Zentralamt									
010000	Gemeindeamt									
Operative Gebarung										
2/010000+810000	Inserate Gemeindezeitung	2114	3114	13	700,00	500,00	825,00	700,00	500,00	640,00
2/010000+811000	Erlöse aus Vermietung	2115	3115	14	100,00	100,00	100,00	100,00	100,00	100,00
2/010000+813000	Erträge aus der Auflösung von Investitionszuschüssen (Kapitaltransfers)	2127			200,00					
2/010000+816000	Kopien, Einnahmen aus Verwaltungsleistungen	2114	3114	13	300,00	600,00	293,60	300,00	600,00	46,88
2/010000+816200	Plakate, Transparente	2114	3114	13	100,00	100,00	39,00	100,00	100,00	39,00
2/010000+828000	Rückersätze von Ausgaben	2116	3116	18	300,00	400,00	168,00	300,00	400,00	168,00
2/010000+860000	Vergütung nach dem Epidemiegesetz	2121	3121	15		1.600,00	640,41		1.600,00	640,41
2/010000+861100	Zinszuschüsse des Landes	2121	3121	15		100,00	15,60		100,00	15,60
SU 21 / 31	Summe Erträge / Einzahlungen operative Gebarung				1.700,00	3.400,00	2.081,61	1.500,00	3.400,00	1.649,89
1/010000-400000	geringwertiges Wirtschaftsgut	2221	3221	23	5.000,00	4.000,00	1.387,18	5.000,00	4.000,00	1.020,59
1/010000-451000	Beheizung Amtsgebäude	2221	3221	23	6.400,00	5.000,00	2.900,22	6.400,00	5.000,00	2.900,22
1/010000-454000	Reinigungsmittel Amtsgebäude	2221	3221	23	400,00	400,00	280,16	400,00	400,00	280,16
1/010000-456000	Büromaterial	2221	3221	23	2.900,00	3.500,00	2.811,54	2.900,00	3.500,00	2.381,17
1/010000-457000	Gesetzblätter, Zeitschriften, Formulare	2221	3221	23	300,00	200,00	19,34	300,00	200,00	19,34
1/010000-510000	Bezüge Vertragsbedienstete Angestellte	2211	3211	20	87.700,00	119.800,00	94.437,57	87.700,00	119.800,00	94.437,57
1/010000-511000	Bezüge Vertragsbedienstete Arbeiter	2211	3211	20	2.500,00	8.500,00	7.733,04	2.500,00	8.500,00	7.733,04
1/010000-523000	Geldbezüge der nicht ganzjährig beschäftigten Arbeiter	2211	3211	20	1.200,00	5.100,00	1.717,33	1.200,00	5.100,00	1.717,33
1/010000-567000	Belohnungen, Geldaushilfen und Leistungsprämien	2213	3213	20	500,00	1.200,00		500,00	1.200,00	
1/010000-580000	DGB zum Ausgleichsfonds für Familienbeihilfen	2212	3212	20	3.600,00	4.400,00	4.035,10	3.600,00	4.400,00	4.035,10
1/010000-582000	Sonstige DGB zur sozialen Sicherheit	2212	3212	20	19.600,00	24.200,00	22.147,91	19.600,00	24.200,00	22.147,91
1/010000-590000	Kurse Bedienstete	2212	3212	20	4.700,00	3.000,00	5.015,60	4.700,00	3.000,00	5.015,60
1/010000-590100	Sonderzahlungen aktive/Bedienstete	2212	3212	20		2.000,00	710,00		2.000,00	710,00
1/010000-590200	Gutscheine Bedienstete	2212	3212	20	1.400,00	1.500,00	1.152,00	1.400,00	1.500,00	1.092,00
1/010000-592000	Dotierung von Rückstellungen für Jubiläumswendungen	2214			2.000,00	400,00	4.504,63			
1/010000-600000	Strom Amtsgebäude	2222	3222	24	2.500,00	1.600,00	1.262,80	2.500,00	1.600,00	1.048,38
1/010000-614000	Instandhaltung Amtsgebäude	2224	3224	24	2.500,00	1.500,00	2.016,96	2.500,00	1.500,00	2.016,96
1/010000-616000	Instandhaltung von Geräten	2224	3224	24	500,00	1.000,00	242,29	500,00	1.000,00	242,29
1/010000-630000	Portogebühren	2222	3222	24	1.500,00	1.500,00	1.470,28	1.500,00	1.500,00	1.453,33
1/010000-631000	Telefon- und Internetgebühren	2222	3222	24	2.200,00	2.000,00	1.937,47	2.200,00	2.000,00	2.015,52

		MVAG		VC QU	Ergebnisvoranschlag			Finanzierungsvoranschlag		
		EH	FH		VA 2023	VA 2022	RA 2021	VA 2023	VA 2022	RA 2021
1/010000-640000	Rechtsberatung	2222	3222	24	3.500,00	3.500,00	3.498,00	3.500,00	3.500,00	3.498,00
1/010000-650000	Kreditzinsen Amtsgebäude	2241	3241	25			15,69			15,69
1/010000-670000	Versicherungen	2222	3222	24	6.700,00	6.500,00	6.133,08	6.700,00	6.500,00	6.133,08
1/010000-680000	Planmäßige Abschreibung	2226			13.800,00	13.500,00	13.930,45			
1/010000-700000	Miete Kopierer	2223	3223	24	2.600,00	3.000,00	2.720,48	2.600,00	3.000,00	2.720,48
1/010000-711000	Hausbesitzabgaben Amtsgebäude	2225	3225	24	1.200,00	1.100,00	971,41	1.200,00	1.100,00	971,41
1/010000-720000	Kostensätze für Verwaltungsleistungen	2225	3225	24	3.800,00	3.200,00	3.200,00	3.800,00	3.200,00	3.200,00
1/010000-724000	Reisegebühren	2225	3225	24	400,00	400,00	201,60	400,00	400,00	201,60
1/010000-726000	div. Mitgliedsbeiträge und Regionalverband Mostviertel und LEADER	2225	3225	24	5.300,00	3.000,00	4.615,74	5.300,00	3.000,00	4.615,74
1/010000-726001	Mitgliedsbeiträge KDZ Zentrum für Verwaltungs Forschung	2225	3225	24	300,00	200,00	108,00	300,00	200,00	108,00
1/010000-728000	Entgelte für sonstige Leistungen	2225	3225	24	2.000,00	1.600,00	5.811,04	2.000,00	1.600,00	5.811,04
1/010000-754000	Mitgliedsbeitrag Kulturvernetzung	2231	3231	26	200,00	200,00	160,00	200,00	200,00	160,00
1/010000-754100	Regionalberatung "Nibelungengau - Neupositionierung"	2231	3231	26	4.000,00	5.500,00	4.759,62	4.000,00	5.500,00	5.486,99
1/010000-754200	Beratungskosten Kleinregion Pöchlarn- Nibelungengau	2231	3231	26	6.000,00	5.900,00	3.671,81	6.000,00	5.900,00	4.752,92
SU 22 / 32	Summe Aufwendungen / Auszahlungen operative Gebarung				197.200,00	238.400,00	205.578,34	181.400,00	224.500,00	187.941,46
SA 0 / SA 1	(0) Nettoergebnis (21 - 22) / (1) Geldfluss operative Gebarung (31 - 32)				-195.500,00	-235.000,00	-203.496,73	-179.900,00	-221.100,00	-186.291,57
SU 23	Summe Haushaltsrücklagen				0,00	0,00	0,00	0,00	0,00	0,00
SA00	Nettoergebnis nach Zuw./Entn. Haushaltsrücklagen (Saldo 0 +/- SU23)				-195.500,00	-235.000,00	-203.496,73			
Investive Gebarung										
2/010000+301000	Kapitaltransfers von Ländern, Landesfonds und Landeskammern		3331	33					2.200,00	
SU 33	Summe Einzahlungen investive Gebarung							0,00	2.200,00	0,00
1/010000-042000	Ausstattung - Ankauf		3415	2 41					2.000,00	11.640,98
SU 34	Summe Auszahlungen investive Gebarung							0,00	2.000,00	11.640,98
SA2	Saldo (2) Geldfluss aus der Investiven Gebarung (33 - 34)							0,00	200,00	-11.640,98
SA3	Saldo (3) Nettofinanzierungssaldo (Saldo 1 + Saldo 2)							-179.900,00	-220.900,00	-197.932,55
Finanzierungstätigkeit										
SU 35	Summe Einzahlungen aus der Finanzierungstätigkeit							0,00	0,00	0,00
1/010000-346000	Tilgung von Darlehen Amtsgebäude		3614	65						3.177,85
SU 36	Summe Auszahlungen aus der Finanzierungstätigkeit							0,00	0,00	3.177,85
SA4	Saldo (4) Geldfluss aus der Finanzierungstätigkeit (35 - 36)							0,00	0,00	-3.177,85
SA5	Saldo (5) Geldfluss aus der voranschlagswirksamen Gebarung (Saldo 3 + Saldo 4)							-179.900,00	-220.900,00	-201.110,40

		MVAG		VC QU	Ergebnisvoranschlag			Finanzierungsvoranschlag		
		EH	FH		VA 2023	VA 2022	RA 2021	VA 2023	VA 2022	RA 2021
010001	Gemeindeamt Fernwärme									
	Operative Gebarung									
6/010001+829910	Sonstige Erträge	2116	3116	1 18		10.800,00			10.800,00	
SU 21 / 31	Summe Erträge / Einzahlungen operative Gebarung				0,00	10.800,00	0,00	0,00	10.800,00	0,00
1/010001-729910	Sonstige Aufwendungen	2225	3225	24		10.800,00			10.800,00	
SU 22 / 32	Summe Aufwendungen / Auszahlungen operative Gebarung				0,00	10.800,00	0,00	0,00	10.800,00	0,00
SA 0 / SA 1	(0) Nettoergebnis (21 - 22) / (1) Geldfluss operative Gebarung (31 - 32)				0,00	0,00	0,00	0,00	0,00	0,00
SU 23	Summe Haushaltsrücklagen				0,00	0,00	0,00	0,00	0,00	0,00
SA00	Nettoergebnis nach Zuw./Entn. Haushaltsrücklagen (Saldo 0 +/- SU23)				0,00	0,00	0,00			
	Investive Gebarung									
6/010001+300000	Kapitaltransfers von Bund, Bundesfonds und Bundeskammern		3331	1 33					10.000,00	
SU 33	Summe Einzahlungen investive Gebarung							0,00	10.000,00	0,00
5/010001-001000	Unbebaute Grundstücke		3412	1 40					4.500,00	
5/010001-006000	Sonstige Grundstückseinrichtungen		3412	1 40					16.300,00	
SU 34	Summe Auszahlungen investive Gebarung							0,00	20.800,00	0,00
SA2	Saldo (2) Geldfluss aus der Investiven Gebarung (33 - 34)							0,00	-10.800,00	0,00
SA3	Saldo (3) Nettofinanzierungssaldo (Saldo 1 + Saldo 2)							0,00	-10.800,00	0,00
	Finanzierungstätigkeit									
SU 35	Summe Einzahlungen aus der Finanzierungstätigkeit							0,00	0,00	0,00
SU 36	Summe Auszahlungen aus der Finanzierungstätigkeit							0,00	0,00	0,00
SA4	Saldo (4) Geldfluss aus der Finanzierungstätigkeit (35 - 36)							0,00	0,00	0,00
SA5	Saldo (5) Geldfluss aus der voranschlagswirksamen Gebarung (Saldo 3 + Saldo 4)							0,00	-10.800,00	0,00
016	Elektronische Datenverarbeitung									
016000	Elektronische Datenverarbeitung									
	Operative Gebarung									
2/016000+813000	Erträge aus der Auflösung von Investitionszuschüssen (Kapitaltransfers)	2127			600,00					
2/016000+829000	Schadenersatz Firewall + Installation nach Stromausfall am 29.6.2022	2116	3116	18		1.200,00			1.200,00	
SU 21 / 31	Summe Erträge / Einzahlungen operative Gebarung				600,00	1.200,00	0,00	0,00	1.200,00	0,00
1/016000-631000	Kosten Provider	2222	3222	24	900,00	900,00		900,00	900,00	
1/016000-680000	Planmäßige Abschreibung	2226			2.800,00	2.000,00	5.722,80			
1/016000-728000	Wartung Homepage und Betreuung RIS-Kommunal	2225	3225	24	3.500,00	3.000,00	3.841,40	3.500,00	3.000,00	3.717,55
1/016000-728200	K5 Lohn	2225	3225	24	2.400,00	2.200,00	2.081,62	2.400,00	2.200,00	2.085,68
1/016000-728500	Software Betreuung	2225	3225	24	14.600,00	11.000,00	13.495,25	14.600,00	11.000,00	13.548,45
SU 22 / 32	Summe Aufwendungen / Auszahlungen operative Gebarung				24.200,00	19.100,00	25.141,07	21.400,00	17.100,00	19.351,68

	MVAG	VC QU		Ergebnisvoranschlag			Finanzierungsvoranschlag		
		EH	FH	VA 2023	VA 2022	RA 2021	VA 2023	VA 2022	RA 2021
SA 0 / SA 1	(0) Nettoergebnis (21 - 22) / (1) Geldfluss operative Gebarung (31 - 32)			-23.600,00	-17.900,00	-25.141,07	-21.400,00	-15.900,00	-19.351,68
SU 23	Summe Haushaltsrücklagen			0,00	0,00	0,00	0,00	0,00	0,00
SA00	Nettoergebnis nach Zuw./Entn. Haushaltsrücklagen (Saldo 0 +/- SU23)			-23.600,00	-17.900,00	-25.141,07			
Investive Gebarung									
2/016000+301000	Kapitaltransfers von Ländern, Landesfonds und Landeskammern		3331	33				2.200,00	
SU 33	Summe Einzahlungen investive Gebarung						0,00	2.200,00	0,00
1/016000-040000	Hardware		3414	2	41		1.500,00	2.000,00	2.842,18
1/016000-070000	Lizenzen Software		3411	2	42		12.000,00	13.000,00	10.989,94
1/016000-070001	Software Neu		3411	2	42			4.600,00	
SU 34	Summe Auszahlungen investive Gebarung						13.500,00	19.600,00	13.832,12
SA2	Saldo (2) Geldfluss aus der Investiven Gebarung (33 - 34)						-13.500,00	-17.400,00	-13.832,12
SA3	Saldo (3) Nettofinanzierungssaldo (Saldo 1 + Saldo 2)						-34.900,00	-33.300,00	-33.183,80
Finanzierungstätigkeit									
SU 35	Summe Einzahlungen aus der Finanzierungstätigkeit						0,00	0,00	0,00
SU 36	Summe Auszahlungen aus der Finanzierungstätigkeit						0,00	0,00	0,00
SA4	Saldo (4) Geldfluss aus der Finanzierungstätigkeit (35 - 36)						0,00	0,00	0,00
SA5	Saldo (5) Geldfluss aus der voranschlagswirksamen Gebarung (Saldo 3 + Saldo 4)						-34.900,00	-33.300,00	-33.183,80
019	Repräsentation								
019000	Repräsentation								
Operative Gebarung									
2/019000+828000	Kaffeekassa-Einnahmen		2116	3116	18	300,00	600,00	332,50	300,00
SU 21 / 31	Summe Erträge / Einzahlungen operative Gebarung					300,00	600,00	332,50	300,00
1/019000-723000	Repräsentationsausgaben		2225	3225	24	6.000,00	3.000,00	2.226,39	6.000,00
1/019000-723100	Bewirtung am Gemeindeamt		2225	3225	24	1.100,00	1.000,00	975,98	1.100,00
1/019000-723200	Repräsentationsausgaben für Bedienstete		2225	3225	24	1.200,00	1.000,00	70,22	1.200,00
1/019000-723300	Repräsentationsausgaben Brunneneröffnung 06/2022		2225	3225	24		3.300,00		3.300,00
1/019000-723400	Sommerfest 2022		2225	3225	24		6.000,00		6.000,00
SU 22 / 32	Summe Aufwendungen / Auszahlungen operative Gebarung					8.300,00	14.300,00	3.272,59	8.300,00
SA 0 / SA 1	(0) Nettoergebnis (21 - 22) / (1) Geldfluss operative Gebarung (31 - 32)					-8.000,00	-13.700,00	-2.940,09	-8.000,00
SU 23	Summe Haushaltsrücklagen					0,00	0,00	0,00	0,00
SA00	Nettoergebnis nach Zuw./Entn. Haushaltsrücklagen (Saldo 0 +/- SU23)					-8.000,00	-13.700,00	-2.940,09	
Investive Gebarung									
SU 33	Summe Einzahlungen investive Gebarung						0,00	0,00	0,00
SU 34	Summe Auszahlungen investive Gebarung						0,00	0,00	0,00
SA2	Saldo (2) Geldfluss aus der Investiven Gebarung (33 - 34)						0,00	0,00	0,00

		MVAG VC QU			Ergebnisvoranschlag			Finanzierungsvoranschlag		
		EH	FH		VA 2023	VA 2022	RA 2021	VA 2023	VA 2022	RA 2021
SA3	Saldo (3) Nettofinanzierungssaldo (Saldo 1 + Saldo 2)							-8.000,00	-13.700,00	-2.822,11
Finanzierungstätigkeit										
SU 35	Summe Einzahlungen aus der Finanzierungstätigkeit							0,00	0,00	0,00
SU 36	Summe Auszahlungen aus der Finanzierungstätigkeit							0,00	0,00	0,00
SA4	Saldo (4) Geldfluss aus der Finanzierungstätigkeit (35 – 36)							0,00	0,00	0,00
SA5	Saldo (5) Geldfluss aus der voranschlagswirksamen Gebarung (Saldo 3 + Saldo 4)							-8.000,00	-13.700,00	-2.822,11
02	Hauptverwaltung									
022	Standesamt									
022000	Standesamt									
Operative Gebarung										
2/022000+828000	Rückzahlung Guthaben Verbandsbeitrag Vorjahr	2116	3116	18		2.400,00			2.400,00	
SU 21 / 31	Summe Erträge / Einzahlungen operative Gebarung				0,00	2.400,00	0,00	0,00	2.400,00	0,00
1/022000-752000	Beitrag an Standesamts- und Staatsbürgerschaftsverband Pöchlarn	2231	3231	26	11.400,00	8.200,00	17.555,37	11.400,00	8.200,00	17.555,37
SU 22 / 32	Summe Aufwendungen / Auszahlungen operative Gebarung				11.400,00	8.200,00	17.555,37	11.400,00	8.200,00	17.555,37
SA 0 / SA 1	(0) Nettoergebnis (21 - 22) / (1) Geldfluss operative Gebarung (31 – 32)				-11.400,00	-5.800,00	-17.555,37	-11.400,00	-5.800,00	-17.555,37
SU 23	Summe Haushaltsrücklagen				0,00	0,00	0,00	0,00	0,00	0,00
SA00	Nettoergebnis nach Zuw./Entn. Haushaltsrücklagen (Saldo 0 +/- SU23)				-11.400,00	-5.800,00	-17.555,37			
Investive Gebarung										
SU 33	Summe Einzahlungen investive Gebarung							0,00	0,00	0,00
SU 34	Summe Auszahlungen investive Gebarung							0,00	0,00	0,00
SA2	Saldo (2) Geldfluss aus der Investiven Gebarung (33 – 34)							0,00	0,00	0,00
SA3	Saldo (3) Nettofinanzierungssaldo (Saldo 1 + Saldo 2)							-11.400,00	-5.800,00	-17.555,37
Finanzierungstätigkeit										
SU 35	Summe Einzahlungen aus der Finanzierungstätigkeit							0,00	0,00	0,00
SU 36	Summe Auszahlungen aus der Finanzierungstätigkeit							0,00	0,00	0,00
SA4	Saldo (4) Geldfluss aus der Finanzierungstätigkeit (35 – 36)							0,00	0,00	0,00
SA5	Saldo (5) Geldfluss aus der voranschlagswirksamen Gebarung (Saldo 3 + Saldo 4)							-11.400,00	-5.800,00	-17.555,37
024	Wahlamt									
024000	Wahlamt									
Operative Gebarung										
2/024000+816000	Kostensätze NÖ LR, IVW 2	2114	3114	13	1.300,00	1.300,00	1.896,90	1.300,00	1.300,00	1.896,90
SU 21 / 31	Summe Erträge / Einzahlungen operative Gebarung				1.300,00	1.300,00	1.896,90	1.300,00	1.300,00	1.896,90

		MVAG VC QU			Ergebnisvoranschlag			Finanzierungsvoranschlag		
		EH	FH		VA 2023	VA 2022	RA 2021	VA 2023	VA 2022	RA 2021
1/024000-728000	Wahlabwicklung	2225	3225	24	1.200,00	400,00	32,98	1.200,00	400,00	32,98
SU 22 / 32	Summe Aufwendungen / Auszahlungen operative Gebarung				1.200,00	400,00	32,98	1.200,00	400,00	32,98
SA 0 / SA 1	(0) Nettoergebnis (21 - 22) / (1) Geldfluss operative Gebarung (31 - 32)				100,00	900,00	1.863,92	100,00	900,00	1.863,92
SU 23	Summe Haushaltsrücklagen				0,00	0,00	0,00	0,00	0,00	0,00
SA00	Nettoergebnis nach Zuw./Entn. Haushaltsrücklagen (Saldo 0 +/- SU23)				100,00	900,00	1.863,92			
Investive Gebarung										
SU 33	Summe Einzahlungen investive Gebarung							0,00	0,00	0,00
SU 34	Summe Auszahlungen investive Gebarung							0,00	0,00	0,00
SA2	Saldo (2) Geldfluss aus der Investiven Gebarung (33 - 34)							0,00	0,00	0,00
SA3	Saldo (3) Nettofinanzierungssaldo (Saldo 1 + Saldo 2)							100,00	900,00	1.863,92
Finanzierungstätigkeit										
SU 35	Summe Einzahlungen aus der Finanzierungstätigkeit							0,00	0,00	0,00
SU 36	Summe Auszahlungen aus der Finanzierungstätigkeit							0,00	0,00	0,00
SA4	Saldo (4) Geldfluss aus der Finanzierungstätigkeit (35 - 36)							0,00	0,00	0,00
SA5	Saldo (5) Geldfluss aus der voranschlagswirksamen Gebarung (Saldo 3 + Saldo 4)							100,00	900,00	1.863,92
03 Bauverwaltung										
030 Bauamt										
030000 Bauamt										
Operative Gebarung										
SU 21 / 31	Summe Erträge / Einzahlungen operative Gebarung				0,00	0,00	0,00	0,00	0,00	0,00
1/030000-510000	Geldbezüge der Vertragsbediensteten der Verwaltung	2211	3211	20	16.400,00	32.000,00	22.757,85	16.400,00	32.000,00	22.757,85
1/030000-580000	DGB zum Ausgleichsfonds für Familienbeihilfen	2212	3212	20	700,00	1.300,00	880,73	700,00	1.300,00	880,73
1/030000-582000	Sonstige DGB zur sozialen Sicherheit	2212	3212	20	3.600,00	6.900,00	4.831,49	3.600,00	6.900,00	4.831,49
1/030000-592000	Dotierung von Rückstellungen für Jubiläumswendungen	2214			100,00					
1/030000-724000	Reisegebühren	2225	3225	24	300,00	200,00		300,00	200,00	
SU 22 / 32	Summe Aufwendungen / Auszahlungen operative Gebarung				21.100,00	40.400,00	28.470,07	21.000,00	40.400,00	28.470,07
SA 0 / SA 1	(0) Nettoergebnis (21 - 22) / (1) Geldfluss operative Gebarung (31 - 32)				-21.100,00	-40.400,00	-28.470,07	-21.000,00	-40.400,00	-28.470,07
SU 23	Summe Haushaltsrücklagen				0,00	0,00	0,00	0,00	0,00	0,00
SA00	Nettoergebnis nach Zuw./Entn. Haushaltsrücklagen (Saldo 0 +/- SU23)				-21.100,00	-40.400,00	-28.470,07			
Investive Gebarung										
SU 33	Summe Einzahlungen investive Gebarung							0,00	0,00	0,00
SU 34	Summe Auszahlungen investive Gebarung							0,00	0,00	0,00
SA2	Saldo (2) Geldfluss aus der Investiven Gebarung (33 - 34)							0,00	0,00	0,00
SA3	Saldo (3) Nettofinanzierungssaldo (Saldo 1 + Saldo 2)							-21.000,00	-40.400,00	-28.470,07

	MVAG	VC	QU	Ergebnisvoranschlag			Finanzierungsvoranschlag			
				EH	FH	VA 2023	VA 2022	RA 2021	VA 2023	VA 2022
Finanzierungstätigkeit										
SU 35								0,00	0,00	0,00
SU 36								0,00	0,00	0,00
SA4								0,00	0,00	0,00
SA5								-21.000,00	-40.400,00	-28.470,07
031										
031000										
Operative Gebarung										
SU 21 / 31								0,00	0,00	0,00
1/031000-728000				2225	3225	24		5.000,00	5.000,00	6.940,59
SU 22 / 32								5.000,00	5.000,00	6.940,59
SA 0 / SA 1								-5.000,00	-5.000,00	-6.940,59
SU 23								0,00	0,00	0,00
SA00								-5.000,00	-5.000,00	-7.059,87
Investive Gebarung										
SU 33								0,00	0,00	0,00
SU 34								0,00	0,00	0,00
SA2								0,00	0,00	0,00
SA3								-5.000,00	-5.000,00	-6.940,59
Finanzierungstätigkeit										
SU 35								0,00	0,00	0,00
SU 36								0,00	0,00	0,00
SA4								0,00	0,00	0,00
SA5								-5.000,00	-5.000,00	-6.940,59
031001										
Operative Gebarung										
6/031001+829910				2116	3116	1 18			4.500,00	4.500,00
SU 21 / 31								0,00	4.500,00	0,00
1/031001-680000				2226				500,00		
1/031001-729910				2225	3225	24			4.500,00	
SU 22 / 32								500,00	4.500,00	0,00
SA 0 / SA 1								-500,00	0,00	0,00
SU 23								0,00	0,00	0,00
SA00								-500,00	0,00	0,00

	MVAG	VC QU	Ergebnisvoranschlag			Finanzierungsvoranschlag				
			EH	FH	VA 2023	VA 2022	RA 2021	VA 2023	VA 2022	RA 2021
Investive Gebarung										
SU 33	Summe Einzahlungen investive Gebarung						0,00	0,00	0,00	
5/031001-070000	Aktivierungsfähige Rechte (immaterielle Vermögenswerte)	3411 1 42						4.500,00		
SU 34	Summe Auszahlungen investive Gebarung						0,00	4.500,00	0,00	
SA2	Saldo (2) Geldfluss aus der Investiven Gebarung (33 – 34)						0,00	-4.500,00	0,00	
SA3	Saldo (3) Nettofinanzierungssaldo (Saldo 1 + Saldo 2)						0,00	-4.500,00	0,00	
Finanzierungstätigkeit										
SU 35	Summe Einzahlungen aus der Finanzierungstätigkeit						0,00	0,00	0,00	
SU 36	Summe Auszahlungen aus der Finanzierungstätigkeit						0,00	0,00	0,00	
SA4	Saldo (4) Geldfluss aus der Finanzierungstätigkeit (35 – 36)						0,00	0,00	0,00	
SA5	Saldo (5) Geldfluss aus der voranschlagswirksamen Gebarung (Saldo 3 + Saldo 4)						0,00	-4.500,00	0,00	
06 Sonstige Maßnahmen										
060	Beiträge an Verbände, Vereine oder sonstige Organisationen									
060000	Beiträge an Verbände, Vereine und sonstige Organisationen									
Operative Gebarung										
SU 21 / 31	Summe Erträge / Einzahlungen operative Gebarung				0,00	0,00	0,00	0,00	0,00	
1/060000-726000	Gemeindevertreterverband	2225 3225 24			13.000,00	12.000,00	11.023,55	13.000,00	12.000,00	11.023,55
SU 22 / 32	Summe Aufwendungen / Auszahlungen operative Gebarung				13.000,00	12.000,00	11.023,55	13.000,00	12.000,00	11.023,55
SA 0 / SA 1	(0) Nettoergebnis (21 - 22) / (1) Geldfluss operative Gebarung (31 – 32)				-13.000,00	-12.000,00	-11.023,55	-13.000,00	-12.000,00	-11.023,55
SU 23	Summe Haushaltsrücklagen				0,00	0,00	0,00	0,00	0,00	
SA00	Nettoergebnis nach Zuw./Entn. Haushaltsrücklagen (Saldo 0 +/- SU23)				-13.000,00	-12.000,00	-11.023,55			
Investive Gebarung										
SU 33	Summe Einzahlungen investive Gebarung						0,00	0,00	0,00	
SU 34	Summe Auszahlungen investive Gebarung						0,00	0,00	0,00	
SA2	Saldo (2) Geldfluss aus der Investiven Gebarung (33 – 34)						0,00	0,00	0,00	
SA3	Saldo (3) Nettofinanzierungssaldo (Saldo 1 + Saldo 2)						-13.000,00	-12.000,00	-11.023,55	
Finanzierungstätigkeit										
SU 35	Summe Einzahlungen aus der Finanzierungstätigkeit						0,00	0,00	0,00	
SU 36	Summe Auszahlungen aus der Finanzierungstätigkeit						0,00	0,00	0,00	
SA4	Saldo (4) Geldfluss aus der Finanzierungstätigkeit (35 – 36)						0,00	0,00	0,00	
SA5	Saldo (5) Geldfluss aus der voranschlagswirksamen Gebarung (Saldo 3 + Saldo 4)						-13.000,00	-12.000,00	-11.023,55	

		MVAG VC QU			Ergebnisvoranschlag			Finanzierungsvoranschlag		
		EH	FH		VA 2023	VA 2022	RA 2021	VA 2023	VA 2022	RA 2021
062	Ehrungen und Auszeichnungen									
062000	Ehrungen und Auszeichnungen									
Operative Gebarung										
2/062000+828000	Verkauf von Einkaufsgutscheinen	2116	3116	18	1.000,00	1.000,00	1.280,00	1.000,00	1.000,00	1.280,00
SU 21 / 31	Summe Erträge / Einzahlungen operative Gebarung				1.000,00	1.000,00	1.280,00	1.000,00	1.000,00	1.280,00
1/062000-413000	Ehregeschenke und -zeichen	2221	3221	23	500,00	300,00	98,90	500,00	300,00	98,90
1/062000-722000	Gutscheine aus Verkauf	2225	3225	24	1.200,00	1.200,00	845,00	1.200,00	1.200,00	765,00
1/062000-728000	Sonstige Leistungen Gewerbetreibende	2225	3225	24	1.500,00	2.000,00	1.883,00	1.500,00	2.000,00	1.513,00
SU 22 / 32	Summe Aufwendungen / Auszahlungen operative Gebarung				3.200,00	3.500,00	2.826,90	3.200,00	3.500,00	2.376,90
SA 0 / SA 1	(0) Nettoergebnis (21 - 22) / (1) Geldfluss operative Gebarung (31 - 32)				-2.200,00	-2.500,00	-1.546,90	-2.200,00	-2.500,00	-1.096,90
SU 23	Summe Haushaltsrücklagen				0,00	0,00	0,00	0,00	0,00	0,00
SA00	Nettoergebnis nach Zuw./Entn. Haushaltsrücklagen (Saldo 0 +/- SU23)				-2.200,00	-2.500,00	-1.546,90			
Investive Gebarung										
SU 33	Summe Einzahlungen investive Gebarung							0,00	0,00	0,00
SU 34	Summe Auszahlungen investive Gebarung							0,00	0,00	0,00
SA2	Saldo (2) Geldfluss aus der Investiven Gebarung (33 - 34)							0,00	0,00	0,00
SA3	Saldo (3) Nettofinanzierungssaldo (Saldo 1 + Saldo 2)							-2.200,00	-2.500,00	-1.096,90
Finanzierungstätigkeit										
SU 35	Summe Einzahlungen aus der Finanzierungstätigkeit							0,00	0,00	0,00
SU 36	Summe Auszahlungen aus der Finanzierungstätigkeit							0,00	0,00	0,00
SA4	Saldo (4) Geldfluss aus der Finanzierungstätigkeit (35 - 36)							0,00	0,00	0,00
SA5	Saldo (5) Geldfluss aus der voranschlagswirksamen Gebarung (Saldo 3 + Saldo 4)							-2.200,00	-2.500,00	-1.096,90

		MVAG VC QU			Ergebnisvoranschlag			Finanzierungsvoranschlag		
		EH	FH		VA 2023	VA 2022	RA 2021	VA 2023	VA 2022	RA 2021
1 Öffentliche Ordnung und Sicherheit										
13	Sonderpolizei									
131	Bau- und Feuerpolizei									
131000	Bau- und Feuerpolizei									
Operative Gebarung										
SU 21 / 31	Summe Erträge / Einzahlungen operative Gebarung				0,00	0,00	0,00	0,00	0,00	0,00
1/131000-640200	Sachverständigenhonorare	2222	3222	24	5.500,00	5.000,00	5.019,46	5.500,00	5.000,00	5.019,46
SU 22 / 32	Summe Aufwendungen / Auszahlungen operative Gebarung				5.500,00	5.000,00	5.019,46	5.500,00	5.000,00	5.019,46
SA 0 / SA 1	(0) Nettoergebnis (21 - 22) / (1) Geldfluss operative Gebarung (31 - 32)				-5.500,00	-5.000,00	-5.019,46	-5.500,00	-5.000,00	-5.019,46
SU 23	Summe Haushaltsrücklagen				0,00	0,00	0,00	0,00	0,00	0,00
SA00	Nettoergebnis nach Zuw./Entn. Haushaltsrücklagen (Saldo 0 +/- SU23)				-5.500,00	-5.000,00	-5.019,46			
Investive Gebarung										
SU 33	Summe Einzahlungen investive Gebarung							0,00	0,00	0,00
SU 34	Summe Auszahlungen investive Gebarung							0,00	0,00	0,00
SA2	Saldo (2) Geldfluss aus der Investiven Gebarung (33 - 34)							0,00	0,00	0,00
SA3	Saldo (3) Nettofinanzierungssaldo (Saldo 1 + Saldo 2)							-5.500,00	-5.000,00	-5.019,46
Finanzierungstätigkeit										
SU 35	Summe Einzahlungen aus der Finanzierungstätigkeit							0,00	0,00	0,00
SU 36	Summe Auszahlungen aus der Finanzierungstätigkeit							0,00	0,00	0,00
SA4	Saldo (4) Geldfluss aus der Finanzierungstätigkeit (35 - 36)							0,00	0,00	0,00
SA5	Saldo (5) Geldfluss aus der voranschlagswirksamen Gebarung (Saldo 3 + Saldo 4)							-5.500,00	-5.000,00	-5.019,46
133	Veterinärpolizei									
133000	Veterinärpolizei									
Operative Gebarung										
2/133000+808000	Verkauf von Hundemarken	2116	3116	16			17,00			17,00
SU 21 / 31	Summe Erträge / Einzahlungen operative Gebarung				0,00	0,00	17,00	0,00	0,00	17,00
SU 22 / 32	Summe Aufwendungen / Auszahlungen operative Gebarung				0,00	0,00	0,00	0,00	0,00	0,00
SA 0 / SA 1	(0) Nettoergebnis (21 - 22) / (1) Geldfluss operative Gebarung (31 - 32)				0,00	0,00	17,00	0,00	0,00	17,00
SU 23	Summe Haushaltsrücklagen				0,00	0,00	0,00	0,00	0,00	0,00
SA00	Nettoergebnis nach Zuw./Entn. Haushaltsrücklagen (Saldo 0 +/- SU23)				0,00	0,00	17,00			
Investive Gebarung										
SU 33	Summe Einzahlungen investive Gebarung							0,00	0,00	0,00
SU 34	Summe Auszahlungen investive Gebarung							0,00	0,00	0,00
SA2	Saldo (2) Geldfluss aus der Investiven Gebarung (33 - 34)							0,00	0,00	0,00
SA3	Saldo (3) Nettofinanzierungssaldo (Saldo 1 + Saldo 2)							0,00	0,00	17,00

	MVAG	VC QU	Ergebnisvoranschlag			Finanzierungsvoranschlag					
			EH	FH	VA 2023	VA 2022	RA 2021	VA 2023	VA 2022	RA 2021	
Finanzierungstätigkeit											
SU 35			Summe Einzahlungen aus der Finanzierungstätigkeit					0,00	0,00	0,00	
SU 36			Summe Auszahlungen aus der Finanzierungstätigkeit					0,00	0,00	0,00	
SA4			Saldo (4) Geldfluss aus der Finanzierungstätigkeit (35 – 36)					0,00	0,00	0,00	
SA5			Saldo (5) Geldfluss aus der voranschlagswirksamen Gebarung (Saldo 3 + Saldo 4)					0,00	0,00	17,00	
16 Feuerwehrwesen											
163 Freiwillige Feuerwehren											
163000 Freiwillige Feuerwehren											
Operative Gebarung											
2/163000+813000			Erträge aus der Auflösung von Investitionszuschüssen (Kapitaltransfers)	2127	600,00	600,00	600,00				
SU 21 / 31			Summe Erträge / Einzahlungen operative Gebarung			600,00	600,00	600,00	0,00	0,00	0,00
1/163000-670000			Versicherungen FF Erlauf	2222 3222 24	3.600,00	3.400,00	3.325,55	3.600,00	3.400,00	3.325,55	
1/163000-670100			Versicherung FF Knocking	2222 3222 24	1.500,00	900,00	904,99	1.500,00	900,00	904,99	
1/163000-680000			Planmäßige Abschreibung	2226	2.000,00	2.000,00	2.047,33				
1/163000-700100			Betriebskosten FF Haus	2223 3223 24	13.600,00	4.000,00	4.656,74	13.600,00	4.000,00	4.448,77	
1/163000-754000			Freiwillige Feuerwehren - Subventionen Jugendarbeit	2231 3231 26	2.000,00	2.500,00	3.465,78	2.000,00	2.500,00	3.465,78	
1/163000-755400			Kostenerstaz für laufende Investitionen	2233 3233 27	17.000,00	25.000,00	13.227,80	17.000,00	25.000,00	13.227,80	
1/163000-755500			laufende Kosten FF Knocking	2233 3233 27	3.000,00	2.000,00	1.493,14	3.000,00	2.000,00	1.493,14	
SU 22 / 32			Summe Aufwendungen / Auszahlungen operative Gebarung			42.700,00	39.800,00	29.121,33	40.700,00	37.800,00	26.866,03
SA 0 / SA 1			(0) Nettoergebnis (21 - 22) / (1) Geldfluss operative Gebarung (31 – 32)			-42.100,00	-39.200,00	-28.521,33	-40.700,00	-37.800,00	-26.866,03
SU 23			Summe Haushaltsrücklagen			0,00	0,00	0,00	0,00	0,00	
SA00			Nettoergebnis nach Zuw./Entn. Haushaltsrücklagen (Saldo 0 +/- SU23)			-42.100,00	-39.200,00	-28.521,33			
Investive Gebarung											
SU 33			Summe Einzahlungen investive Gebarung					0,00	0,00	0,00	
SU 34			Summe Auszahlungen investive Gebarung					0,00	0,00	0,00	
SA2			Saldo (2) Geldfluss aus der Investiven Gebarung (33 – 34)					0,00	0,00	0,00	
SA3			Saldo (3) Nettofinanzierungssaldo (Saldo 1 + Saldo 2)					-40.700,00	-37.800,00	-26.866,03	
Finanzierungstätigkeit											
SU 35			Summe Einzahlungen aus der Finanzierungstätigkeit					0,00	0,00	0,00	
SU 36			Summe Auszahlungen aus der Finanzierungstätigkeit					0,00	0,00	0,00	
SA4			Saldo (4) Geldfluss aus der Finanzierungstätigkeit (35 – 36)					0,00	0,00	0,00	
SA5			Saldo (5) Geldfluss aus der voranschlagswirksamen Gebarung (Saldo 3 + Saldo 4)					-40.700,00	-37.800,00	-26.866,03	

		MVAG VC QU			Ergebnisvoranschlag			Finanzierungsvoranschlag		
		EH	FH		VA 2023	VA 2022	RA 2021	VA 2023	VA 2022	RA 2021
164	Förderung der Brandbekämpfung und Brandverhütung									
164000	Förderung der Brandbekämpfung und der Brandverhütung									
Operative Gebarung										
SU 21 / 31	Summe Erträge / Einzahlungen operative Gebarung				0,00	0,00	0,00	0,00	0,00	0,00
1/164000-728000	Sonstige Leistungen Gewerbetreibende	2225	3225	24	700,00	1.000,00	565,50	700,00	1.000,00	565,50
SU 22 / 32	Summe Aufwendungen / Auszahlungen operative Gebarung				700,00	1.000,00	565,50	700,00	1.000,00	565,50
SA 0 / SA 1	(0) Nettoergebnis (21 - 22) / (1) Geldfluss operative Gebarung (31 - 32)				-700,00	-1.000,00	-565,50	-700,00	-1.000,00	-565,50
SU 23	Summe Haushaltsrücklagen				0,00	0,00	0,00	0,00	0,00	0,00
SA00	Nettoergebnis nach Zuw./Entn. Haushaltsrücklagen (Saldo 0 +/- SU23)				-700,00	-1.000,00	-565,50			
Investive Gebarung										
SU 33	Summe Einzahlungen investive Gebarung							0,00	0,00	0,00
SU 34	Summe Auszahlungen investive Gebarung							0,00	0,00	0,00
SA2	Saldo (2) Geldfluss aus der Investiven Gebarung (33 - 34)							0,00	0,00	0,00
SA3	Saldo (3) Nettofinanzierungssaldo (Saldo 1 + Saldo 2)							-700,00	-1.000,00	-565,50
Finanzierungstätigkeit										
SU 35	Summe Einzahlungen aus der Finanzierungstätigkeit							0,00	0,00	0,00
SU 36	Summe Auszahlungen aus der Finanzierungstätigkeit							0,00	0,00	0,00
SA4	Saldo (4) Geldfluss aus der Finanzierungstätigkeit (35 - 36)							0,00	0,00	0,00
SA5	Saldo (5) Geldfluss aus der voranschlagswirksamen Gebarung (Saldo 3 + Saldo 4)							-700,00	-1.000,00	-565,50
17	Katastrophendienst									
179	Sonstige Einrichtungen und Maßnahmen									
179000	Katastrophenschutz und -schäden									
Operative Gebarung										
6/179000+829910	Sonstige Erträge - Zuführung von HWS Harlanden	2116	3116	1 18			4.849,13			4.849,13
SU 21 / 31	Summe Erträge / Einzahlungen operative Gebarung				0,00	0,00	4.849,13	0,00	0,00	4.849,13
1/179000-650000	Kreditzinsen	2241	3241	25	2.700,00	3.100,00	2.947,20	2.700,00	3.100,00	2.947,20
1/179000-729910	Sonstige Aufwendungen	2225	3225	24			4.849,13			4.849,13
SU 22 / 32	Summe Aufwendungen / Auszahlungen operative Gebarung				2.700,00	3.100,00	7.796,33	2.700,00	3.100,00	7.796,33
SA 0 / SA 1	(0) Nettoergebnis (21 - 22) / (1) Geldfluss operative Gebarung (31 - 32)				-2.700,00	-3.100,00	-2.947,20	-2.700,00	-3.100,00	-2.947,20
SU 23	Summe Haushaltsrücklagen				0,00	0,00	0,00	0,00	0,00	0,00
SA00	Nettoergebnis nach Zuw./Entn. Haushaltsrücklagen (Saldo 0 +/- SU23)				-2.700,00	-3.100,00	-2.947,20			
Investive Gebarung										
SU 33	Summe Einzahlungen investive Gebarung							0,00	0,00	0,00
5/179000-050000	Sonderanlagen		3412	1 40						4.738,00
SU 34	Summe Auszahlungen investive Gebarung							0,00	0,00	4.738,00

		MVAG		VC QU	Ergebnisvoranschlag			Finanzierungsvoranschlag		
		EH	FH		VA 2023	VA 2022	RA 2021	VA 2023	VA 2022	RA 2021
SA2	Saldo (2) Geldfluss aus der Investiven Gebarung (33 – 34)							0,00	0,00	-4.738,00
SA3	Saldo (3) Nettofinanzierungssaldo (Saldo 1 + Saldo 2)							-2.700,00	-3.100,00	-7.685,20
Finanzierungstätigkeit										
6/179000+346000	Kredit			3514	1	55				86.000,00
SU 35	Summe Einzahlungen aus der Finanzierungstätigkeit							0,00	0,00	86.000,00
1/179000-346000	Tilgung von Darlehen			3614		65		30.200,00	30.200,00	27.366,67
SU 36	Summe Auszahlungen aus der Finanzierungstätigkeit							30.200,00	30.200,00	27.366,67
SA4	Saldo (4) Geldfluss aus der Finanzierungstätigkeit (35 – 36)							-30.200,00	-30.200,00	58.633,33
SA5	Saldo (5) Geldfluss aus der voranschlagswirksamen Gebarung (Saldo 3 + Saldo 4)							-32.900,00	-33.300,00	50.948,13
179100	Hochwasserschutz Harlanden									
Operative Gebarung										
SU 21 / 31	Summe Erträge / Einzahlungen operative Gebarung							0,00	0,00	0,00
1/179100-650000	Kreditzinsen			2241	3241	25		400,00	400,00	395,80
SU 22 / 32	Summe Aufwendungen / Auszahlungen operative Gebarung							400,00	400,00	395,80
SA 0 / SA 1	(0) Nettoergebnis (21 - 22) / (1) Geldfluss operative Gebarung (31 – 32)							-400,00	-400,00	-395,80
SU 23	Summe Haushaltsrücklagen							0,00	0,00	0,00
SA00	Nettoergebnis nach Zuw./Entn. Haushaltsrücklagen (Saldo 0 +/- SU23)							-400,00	-400,00	-395,80
Investive Gebarung										
SU 33	Summe Einzahlungen investive Gebarung							0,00	0,00	0,00
5/179100-280000	Anzahlungen HWS Bau			3425		1		240.000,00		9.858,08
SU 34	Summe Auszahlungen investive Gebarung							240.000,00	0,00	9.858,08
SA2	Saldo (2) Geldfluss aus der Investiven Gebarung (33 – 34)							-240.000,00	0,00	-9.858,08
SA3	Saldo (3) Nettofinanzierungssaldo (Saldo 1 + Saldo 2)							-240.400,00	-400,00	-10.253,88
Finanzierungstätigkeit										
6/179100+346000	Darlehensaufnahme			3514	1	55		249.900,00		
SU 35	Summe Einzahlungen aus der Finanzierungstätigkeit							249.900,00	0,00	0,00
1/179100-346000	Tilgung von Darlehen			3614		65		8.500,00	6.500,00	6.721,32
SU 36	Summe Auszahlungen aus der Finanzierungstätigkeit							8.500,00	6.500,00	6.721,32
SA4	Saldo (4) Geldfluss aus der Finanzierungstätigkeit (35 – 36)							241.400,00	-6.500,00	-6.721,32
SA5	Saldo (5) Geldfluss aus der voranschlagswirksamen Gebarung (Saldo 3 + Saldo 4)							1.000,00	-6.900,00	-16.975,20
18	Landesverteidigung									
180	Zivilschutz									
180000	Zivilschutz									
Operative Gebarung										
SU 21 / 31	Summe Erträge / Einzahlungen operative Gebarung							0,00	0,00	0,00

		MVAG VC QU			Ergebnisvoranschlag			Finanzierungsvoranschlag		
		EH	FH		VA 2023	VA 2022	RA 2021	VA 2023	VA 2022	RA 2021
1/180000-726000	Mitgliedsbeitrag	2225	3225	24	200,00	200,00	194,58	200,00	200,00	194,58
SU 22 / 32	Summe Aufwendungen / Auszahlungen operative Gebarung				200,00	200,00	194,58	200,00	200,00	194,58
SA 0 / SA 1	(0) Nettoergebnis (21 - 22) / (1) Geldfluss operative Gebarung (31 - 32)				-200,00	-200,00	-194,58	-200,00	-200,00	-194,58
SU 23	Summe Haushaltsrücklagen				0,00	0,00	0,00	0,00	0,00	0,00
SA00	Nettoergebnis nach Zuw./Entn. Haushaltsrücklagen (Saldo 0 +/- SU23)				-200,00	-200,00	-194,58			
Investive Gebarung										
SU 33	Summe Einzahlungen investive Gebarung							0,00	0,00	0,00
SU 34	Summe Auszahlungen investive Gebarung							0,00	0,00	0,00
SA2	Saldo (2) Geldfluss aus der Investiven Gebarung (33 - 34)							0,00	0,00	0,00
SA3	Saldo (3) Nettofinanzierungssaldo (Saldo 1 + Saldo 2)							-200,00	-200,00	-194,58
Finanzierungstätigkeit										
SU 35	Summe Einzahlungen aus der Finanzierungstätigkeit							0,00	0,00	0,00
SU 36	Summe Auszahlungen aus der Finanzierungstätigkeit							0,00	0,00	0,00
SA4	Saldo (4) Geldfluss aus der Finanzierungstätigkeit (35 - 36)							0,00	0,00	0,00
SA5	Saldo (5) Geldfluss aus der voranschlagswirksamen Gebarung (Saldo 3 + Saldo 4)							-200,00	-200,00	-194,58

		MVAG		VC QU	Ergebnisvoranschlag			Finanzierungsvoranschlag		
		EH	FH		VA 2023	VA 2022	RA 2021	VA 2023	VA 2022	RA 2021
2 Unterricht, Erziehung, Sport und Wissenschaft										
21	Allgemeinbildender Unterricht									
211	Volksschulen									
211000	Volksschule									
Operative Gebarung										
2/211000+810000	Elternbeiträge Nachmittagsbetreuung	2114	3114	13	12.000,00			12.000,00		
2/211000+817000	Erträge aus der Auflösung von sonstigen Rückstellungen	2117					751,18			
2/211000+828000	Energierückvergütung Oemag	2116	3116	18	5.000,00	5.000,00	4.120,86	5.000,00	5.000,00	4.120,86
2/211000+828100	Rückersätze von Ausgaben	2116	3116	18			4,34			4,34
2/211000+829000	Kostenersatz Personal schulische Tagesbetreuung	2116	3116	18	9.000,00			9.000,00		
2/211000+860000	Förderung Bundessozialamt	2121	3121	15	3.600,00	3.600,00	3.600,00	3.600,00	3.600,00	3.600,00
SU 21 / 31	Summe Erträge / Einzahlungen operative Gebarung				29.600,00	8.600,00	8.476,38	29.600,00	8.600,00	7.725,20
1/211000-400000	geringwertige Wirtschaftsgüter	2221	3221	23	800,00	800,00		800,00	800,00	209,00
1/211000-451000	Beheizung	2221	3221	23	15.000,00	9.000,00	9.042,87	15.000,00	9.000,00	9.042,87
1/211000-454000	Reinigungsmaterial	2221	3221	23	1.200,00	1.900,00	946,88	1.200,00	1.900,00	946,88
1/211000-456000	Büromaterial	2221	3221	23	500,00	500,00	224,18	500,00	500,00	224,18
1/211000-459000	Unterrichtsmaterial	2221	3221	23	2.200,00	2.000,00	1.437,80	2.200,00	2.000,00	1.562,75
1/211000-511000	Bezüge Vertragsbedienstete Arbeiter	2211	3211	20	18.500,00	35.000,00	24.460,68	18.500,00	35.000,00	24.460,68
1/211000-580000	DGB zum Ausgleichsfonds für Familienbeihilfen	2212	3212	20	700,00	1.400,00	311,05	700,00	1.400,00	311,05
1/211000-582000	Sonstige DGB zur sozialen Sicherheit	2212	3212	20	4.000,00	7.500,00	5.228,69	4.000,00	7.500,00	5.228,69
1/211000-592000	Dotierung von Rückstellungen für Jubiläumszuwendungen	2214			200,00	400,00	136,85			
1/211000-600000	Strom	2222	3222	24	2.100,00	1.300,00	980,46	2.100,00	1.300,00	961,67
1/211000-614000	Instandhaltung des Gebäudes	2224	3224	24	1.100,00	1.000,00	1.043,51	1.100,00	1.000,00	1.083,66
1/211000-616000	Instandhaltung Geräte	2224	3224	24	1.000,00	800,00	268,33	1.000,00	800,00	268,33
1/211000-631000	Telefon- und Internetgebühren	2222	3222	24	900,00	800,00	687,75	900,00	800,00	687,75
1/211000-650000	Kreditzinsen	2241	3241	25	100,00	200,00	159,89	100,00	200,00	159,89
1/211000-670000	Versicherungen	2222	3222	24	2.800,00	2.400,00	2.438,39	2.800,00	2.400,00	2.438,39
1/211000-680000	Planmäßige Abschreibung	2226			1.500,00	2.100,00	2.181,64			
1/211000-700000	Miete Kopierer	2223	3223	24	3.000,00	2.900,00	2.894,12	3.000,00	2.900,00	2.894,12
1/211000-711000	Hausbesitzabgaben	2225	3225	24	3.500,00	3.300,00	3.050,18	3.500,00	3.300,00	3.050,18
1/211000-720100	Leistungserlöse Bauhof	2225	3225	24	9.400,00	6.200,00	3.200,00	9.400,00	6.200,00	3.200,00
1/211000-724000	Reisegebühren	2225	3225	24			13,52			13,52
1/211000-728000	Sonstige Leistungen Gewerbetreibende	2225	3225	24	3.200,00	3.000,00	2.494,13	3.200,00	3.000,00	2.494,13

		MVAG		VC QU	Ergebnisvoranschlag			Finanzierungsvoranschlag		
		EH	FH		VA 2023	VA 2022	RA 2021	VA 2023	VA 2022	RA 2021
1/211000-728001	Personalkostenersatz Schulische Tagesbetreuung	2225	3225	24	40.000,00			40.000,00		
SU 22 / 32	Summe Aufwendungen / Auszahlungen operative Gebarung				111.700,00	82.500,00	61.200,92	110.000,00	80.000,00	59.237,74
SA 0 / SA 1	(0) Nettoergebnis (21 - 22) / (1) Geldfluss operative Gebarung (31 – 32)				-82.100,00	-73.900,00	-52.724,54	-80.400,00	-71.400,00	-51.512,54
SU 23	Summe Haushaltsrücklagen				0,00	0,00	0,00	0,00	0,00	0,00
SA00	Nettoergebnis nach Zuw./Entn. Haushaltsrücklagen (Saldo 0 +/- SU23)				-82.100,00	-73.900,00	-52.724,54			
Investive Gebarung										
SU 33	Summe Einzahlungen investive Gebarung							0,00	0,00	0,00
1/211000-042000	Ausstattung - Ankauf		3415	2 41					1.000,00	2.500,00
SU 34	Summe Auszahlungen investive Gebarung							0,00	1.000,00	2.500,00
SA2	Saldo (2) Geldfluss aus der Investiven Gebarung (33 – 34)							0,00	-1.000,00	-2.500,00
SA3	Saldo (3) Nettofinanzierungssaldo (Saldo 1 + Saldo 2)							-80.400,00	-72.400,00	-54.012,54
Finanzierungstätigkeit										
SU 35	Summe Einzahlungen aus der Finanzierungstätigkeit							0,00	0,00	0,00
1/211000-346000	Tilgung von Darlehen		3614	65				3.400,00	3.400,00	3.400,00
SU 36	Summe Auszahlungen aus der Finanzierungstätigkeit							3.400,00	3.400,00	3.400,00
SA4	Saldo (4) Geldfluss aus der Finanzierungstätigkeit (35 – 36)							-3.400,00	-3.400,00	-3.400,00
SA5	Saldo (5) Geldfluss aus der voranschlagswirksamen Gebarung (Saldo 3 + Saldo 4)							-83.800,00	-75.800,00	-57.412,54
212	Hauptschulen									
212000	Mittelschule									
Operative Gebarung										
SU 21 / 31	Summe Erträge / Einzahlungen operative Gebarung				0,00	0,00	0,00	0,00	0,00	0,00
1/212000-752100	Schulumlage Pöchlarn	2231	3231	26	75.200,00	81.000,00	106.131,54	75.200,00	81.000,00	106.131,54
1/212000-752200	Schulumlage IMS Hinterbrühl	2231	3231	26	2.900,00		2.900,00	2.900,00		2.900,00
1/212000-752300	Schulumlage Ybbs	2231	3231	26		1.600,00	1.659,03		1.600,00	1.659,03
1/212000-752400	Schulumlage Melk	2231	3231	26	2.500,00		2.589,08	2.500,00		2.589,08
SU 22 / 32	Summe Aufwendungen / Auszahlungen operative Gebarung				80.600,00	82.600,00	113.279,65	80.600,00	82.600,00	113.279,65
SA 0 / SA 1	(0) Nettoergebnis (21 - 22) / (1) Geldfluss operative Gebarung (31 – 32)				-80.600,00	-82.600,00	-113.279,65	-80.600,00	-82.600,00	-113.279,65
SU 23	Summe Haushaltsrücklagen				0,00	0,00	0,00	0,00	0,00	0,00
SA00	Nettoergebnis nach Zuw./Entn. Haushaltsrücklagen (Saldo 0 +/- SU23)				-80.600,00	-82.600,00	-113.279,65			
Investive Gebarung										
SU 33	Summe Einzahlungen investive Gebarung							0,00	0,00	0,00
SU 34	Summe Auszahlungen investive Gebarung							0,00	0,00	0,00
SA2	Saldo (2) Geldfluss aus der Investiven Gebarung (33 – 34)							0,00	0,00	0,00
SA3	Saldo (3) Nettofinanzierungssaldo (Saldo 1 + Saldo 2)							-80.600,00	-82.600,00	-113.279,65
Finanzierungstätigkeit										
SU 35	Summe Einzahlungen aus der Finanzierungstätigkeit							0,00	0,00	0,00

	MVAG	VC QU		Ergebnisvoranschlag			Finanzierungsvoranschlag			
		EH	FH	VA 2023	VA 2022	RA 2021	VA 2023	VA 2022	RA 2021	
SU 36		Summe Auszahlungen aus der Finanzierungstätigkeit						0,00	0,00	0,00
SA4		Saldo (4) Geldfluss aus der Finanzierungstätigkeit (35 – 36)						0,00	0,00	0,00
SA5		Saldo (5) Geldfluss aus der voranschlagswirksamen Gebarung (Saldo 3 + Saldo 4)						-80.600,00	-82.600,00	-113.279,65
213		Sonderschulen								
213000		Sonderschule								
Operative Gebarung										
SU 21 / 31		Summe Erträge / Einzahlungen operative Gebarung			0,00	0,00	0,00	0,00	0,00	0,00
1/213000-752000		Schulumlage Pöchlarn	2231	3231	26				-239,34	-239,34
1/213000-752100		Schulumlage Ybbs/Sonderpäd.Zentrum	2231	3231	26	6.500,00		4.056,22	6.500,00	4.056,22
SU 22 / 32		Summe Aufwendungen / Auszahlungen operative Gebarung			6.500,00	0,00	3.816,88	6.500,00	0,00	3.816,88
SA 0 / SA 1		(0) Nettoergebnis (21 - 22) / (1) Geldfluss operative Gebarung (31 – 32)			-6.500,00	0,00	-3.816,88	-6.500,00	0,00	-3.816,88
SU 23		Summe Haushaltsrücklagen			0,00	0,00	0,00	0,00	0,00	0,00
SA00		Nettoergebnis nach Zuw./Entn. Haushaltsrücklagen (Saldo 0 +/- SU23)			-6.500,00	0,00	-3.816,88			
Investive Gebarung										
SU 33		Summe Einzahlungen investive Gebarung						0,00	0,00	0,00
SU 34		Summe Auszahlungen investive Gebarung						0,00	0,00	0,00
SA2		Saldo (2) Geldfluss aus der Investiven Gebarung (33 – 34)						0,00	0,00	0,00
SA3		Saldo (3) Nettofinanzierungssaldo (Saldo 1 + Saldo 2)						-6.500,00	0,00	-3.816,88
Finanzierungstätigkeit										
SU 35		Summe Einzahlungen aus der Finanzierungstätigkeit						0,00	0,00	0,00
SU 36		Summe Auszahlungen aus der Finanzierungstätigkeit						0,00	0,00	0,00
SA4		Saldo (4) Geldfluss aus der Finanzierungstätigkeit (35 – 36)						0,00	0,00	0,00
SA5		Saldo (5) Geldfluss aus der voranschlagswirksamen Gebarung (Saldo 3 + Saldo 4)						-6.500,00	0,00	-3.816,88
214		Polytechnische Schulen								
214000		Polytechnische Schule								
Operative Gebarung										
SU 21 / 31		Summe Erträge / Einzahlungen operative Gebarung			0,00	0,00	0,00	0,00	0,00	0,00
1/214000-752000		Schulumlage Mank-Melk	2231	3231	26	38.300,00	23.000,00	26.000,00	38.300,00	23.000,00
1/214000-752100		Schulumlage Scheibbs	2231	3231	26	2.100,00		2.100,00	2.100,00	2.100,00
SU 22 / 32		Summe Aufwendungen / Auszahlungen operative Gebarung			40.400,00	23.000,00	28.100,00	40.400,00	23.000,00	28.100,00
SA 0 / SA 1		(0) Nettoergebnis (21 - 22) / (1) Geldfluss operative Gebarung (31 – 32)			-40.400,00	-23.000,00	-28.100,00	-40.400,00	-23.000,00	-28.100,00
SU 23		Summe Haushaltsrücklagen			0,00	0,00	0,00	0,00	0,00	0,00
SA00		Nettoergebnis nach Zuw./Entn. Haushaltsrücklagen (Saldo 0 +/- SU23)			-40.400,00	-23.000,00	-28.100,00			
Investive Gebarung										
SU 33		Summe Einzahlungen investive Gebarung						0,00	0,00	0,00
SU 34		Summe Auszahlungen investive Gebarung						0,00	0,00	0,00

		MVAG VC QU			Ergebnisvoranschlag			Finanzierungsvoranschlag		
		EH	FH		VA 2023	VA 2022	RA 2021	VA 2023	VA 2022	RA 2021
SA2	Saldo (2) Geldfluss aus der Investiven Gebarung (33 – 34)							0,00	0,00	0,00
SA3	Saldo (3) Nettofinanzierungssaldo (Saldo 1 + Saldo 2)							-40.400,00	-23.000,00	-28.100,00
Finanzierungstätigkeit										
SU 35	Summe Einzahlungen aus der Finanzierungstätigkeit							0,00	0,00	0,00
SU 36	Summe Auszahlungen aus der Finanzierungstätigkeit							0,00	0,00	0,00
SA4	Saldo (4) Geldfluss aus der Finanzierungstätigkeit (35 – 36)							0,00	0,00	0,00
SA5	Saldo (5) Geldfluss aus der voranschlagswirksamen Gebarung (Saldo 3 + Saldo 4)							-40.400,00	-23.000,00	-28.100,00
22	Berufsbildender Unterricht; Anstalten der Lehrer- und Erzieherbildung									
220	Berufsbildende Pflichtschulen									
220000	Berufsbildende Pflichtschulen									
Operative Gebarung										
SU 21 / 31	Summe Erträge / Einzahlungen operative Gebarung				0,00	0,00	0,00	0,00	0,00	0,00
1/220000-751000	Berufschülerhaltungsbeitrag	2231	3231	26	11.000,00	10.000,00	11.130,00	11.000,00	10.000,00	11.130,00
SU 22 / 32	Summe Aufwendungen / Auszahlungen operative Gebarung				11.000,00	10.000,00	11.130,00	11.000,00	10.000,00	11.130,00
SA 0 / SA 1	(0) Nettoergebnis (21 - 22) / (1) Geldfluss operative Gebarung (31 – 32)				-11.000,00	-10.000,00	-11.130,00	-11.000,00	-10.000,00	-11.130,00
SU 23	Summe Haushaltsrücklagen				0,00	0,00	0,00	0,00	0,00	0,00
SA00	Nettoergebnis nach Zuw./Entn. Haushaltsrücklagen (Saldo 0 +/- SU23)				-11.000,00	-10.000,00	-11.130,00			
Investive Gebarung										
SU 33	Summe Einzahlungen investive Gebarung							0,00	0,00	0,00
SU 34	Summe Auszahlungen investive Gebarung							0,00	0,00	0,00
SA2	Saldo (2) Geldfluss aus der Investiven Gebarung (33 – 34)							0,00	0,00	0,00
SA3	Saldo (3) Nettofinanzierungssaldo (Saldo 1 + Saldo 2)							-11.000,00	-10.000,00	-11.130,00
Finanzierungstätigkeit										
SU 35	Summe Einzahlungen aus der Finanzierungstätigkeit							0,00	0,00	0,00
SU 36	Summe Auszahlungen aus der Finanzierungstätigkeit							0,00	0,00	0,00
SA4	Saldo (4) Geldfluss aus der Finanzierungstätigkeit (35 – 36)							0,00	0,00	0,00
SA5	Saldo (5) Geldfluss aus der voranschlagswirksamen Gebarung (Saldo 3 + Saldo 4)							-11.000,00	-10.000,00	-11.130,00
24	Vorschulische Erziehung									
240	Kindergärten									
240000	Kindergarten I Kindergartenweg									
Operative Gebarung										
2/240000+810000	Elternbeiträge	2114	3114	13	4.500,00	4.000,00	3.636,46	4.500,00	4.000,00	3.609,91
2/240000+810100	Elternbeiträge Nachmittagsbetreuung	2114	3114	13	1.500,00	7.500,00	7.513,65	1.500,00	7.500,00	7.593,30
2/240000+810200	Elternbeiträge Kindergartenbus	2114	3114	13		500,00	353,98		500,00	464,60

		MVAG VC QU			Ergebnisvoranschlag			Finanzierungsvoranschlag		
		EH	FH		VA 2023	VA 2022	RA 2021	VA 2023	VA 2022	RA 2021
2/240000+813000	Erträge aus der Auflösung von Investitionszuschüssen (Kapitaltransfers)	2127			300,00	300,00	256,25			
2/240000+828000	Rückersätze Bus	2116	3116	18		300,00			300,00	
2/240000+863000	AMS Kostenersatz Altersteilzeit	2121	3121	15	700,00	4.500,00	4.149,71	700,00	4.500,00	4.149,71
SU 21 / 31	Summe Erträge / Einzahlungen operative Gebarung				7.000,00	17.100,00	15.910,05	6.700,00	16.800,00	15.817,52
1/240000-400000	Geringwertige Güter	2221	3221	23	900,00	900,00	528,29	900,00	900,00	528,29
1/240000-451000	Beheizung	2221	3221	23	4.100,00	4.000,00	3.497,17	4.100,00	4.000,00	3.497,17
1/240000-452000	Treibstoffe	2221	3221	23		200,00	36,91		200,00	36,91
1/240000-454000	Reinigungsmittel	2221	3221	23	500,00	1.000,00	508,42	500,00	1.000,00	508,42
1/240000-456000	Büromaterial	2221	3221	23	200,00	200,00	321,80	200,00	200,00	321,80
1/240000-459000	Beschäftigungsmaterial	2221	3221	23	3.700,00	3.500,00	3.636,46	3.700,00	3.500,00	3.602,44
1/240000-511000	Bezüge Vertragsbedienstete Arbeiter	2211	3211	20	59.100,00	49.300,00	65.281,08	59.100,00	49.300,00	65.281,08
1/240000-580000	DGB zum Ausgleichsfonds für Familienbeihilfen	2212	3212	20	2.300,00	2.000,00	2.551,15	2.300,00	2.000,00	2.551,15
1/240000-582000	Sonstige DGB zur sozialen Sicherheit	2212	3212	20	12.600,00	11.000,00	16.096,21	12.600,00	11.000,00	16.096,21
1/240000-592000	Dotierung von Rückstellungen für Jubiläumswendungen	2214			500,00	400,00	1.355,33			
1/240000-600000	Strom	2222	3222	24	1.800,00	1.100,00	867,27	1.800,00	1.100,00	843,70
1/240000-614000	Instandhaltung des Gebäudes	2224	3224	24	1.500,00	800,00	733,09	1.500,00	800,00	733,09
1/240000-616000	Instandhaltung von Maschinen und maschinellen Anlagen	2224	3224	24	400,00	300,00	124,00	400,00	300,00	133,68
1/240000-617000	Instandhaltung von Fahrzeugen	2224	3224	24		900,00	579,84		900,00	579,84
1/240000-618000	Instandhaltung der Einrichtung	2224	3224	24	2.000,00	1.500,00	1.053,00	2.000,00	1.500,00	1.168,92
1/240000-620000	Transportkosten für Kinder	2222	3222	24		100,00	97,82		100,00	97,82
1/240000-631000	Telefon- und Internetgebühren	2222	3222	24	800,00	500,00	501,78	800,00	500,00	501,78
1/240000-640200	Beratungskosten, Schulungen Bedienstete	2222	3222	24	100,00	100,00		100,00	100,00	
1/240000-650000	Kreditzinsen	2241	3241	25	200,00	200,00	193,76	200,00	200,00	193,76
1/240000-670000	Versicherungen	2222	3222	24	2.000,00	1.900,00	1.823,37	2.000,00	1.900,00	1.823,37
1/240000-670100	Versicherung Bus Kindergarten	2222	3222	24		2.400,00	2.218,30		2.400,00	2.218,30
1/240000-680000	Planmäßige Abschreibung	2226			12.100,00	13.800,00	14.326,43			
1/240000-700000	Miete Kopierer	2223	3223	24	1.100,00	1.000,00		1.100,00	1.000,00	
1/240000-705000	Leasingrate f. Kindergartentransport	2223	3223	24		2.800,00	2.779,80		2.800,00	2.779,80
1/240000-711000	Hausbesitzabgaben	2225	3225	24	1.100,00	1.000,00	863,16	1.100,00	1.000,00	863,16
1/240000-720100	Leistungserlöse Bauhof	2225	3225	24	13.200,00	8.700,00	6.400,00	13.200,00	8.700,00	6.400,00
1/240000-724000	Reisegebühren	2225	3225	24	100,00	100,00		100,00	100,00	
SU 22 / 32	Summe Aufwendungen / Auszahlungen operative Gebarung				120.300,00	109.700,00	126.374,44	107.700,00	95.500,00	110.760,69
SA 0 / SA 1	(0) Nettoergebnis (21 - 22) / (1) Geldfluss operative Gebarung (31 - 32)				-113.300,00	-92.600,00	-110.464,39	-101.000,00	-78.700,00	-94.943,17
SU 23	Summe Haushaltsrücklagen				0,00	0,00	0,00	0,00	0,00	0,00
SA00	Nettoergebnis nach Zuw./Entn. Haushaltsrücklagen (Saldo 0 +/- SU23)				-113.300,00	-92.600,00	-110.464,39			

		MVAG		VC QU	Ergebnisvoranschlag			Finanzierungsvoranschlag		
		EH	FH		VA 2023	VA 2022	RA 2021	VA 2023	VA 2022	RA 2021
Investive Gebarung										
SU 33	Summe Einzahlungen investive Gebarung							0,00	0,00	0,00
1/240000-042000	Diverse Anschaffungen		3415	2 41				1.000,00	1.000,00	
SU 34	Summe Auszahlungen investive Gebarung							1.000,00	1.000,00	0,00
SA2	Saldo (2) Geldfluss aus der Investiven Gebarung (33 – 34)							-1.000,00	-1.000,00	0,00
SA3	Saldo (3) Nettofinanzierungssaldo (Saldo 1 + Saldo 2)							-102.000,00	-79.700,00	-94.943,17
Finanzierungstätigkeit										
SU 35	Summe Einzahlungen aus der Finanzierungstätigkeit							0,00	0,00	0,00
1/240000-346000	Tilgung von Darlehen		3614	65				3.000,00	3.000,00	3.082,44
SU 36	Summe Auszahlungen aus der Finanzierungstätigkeit							3.000,00	3.000,00	3.082,44
SA4	Saldo (4) Geldfluss aus der Finanzierungstätigkeit (35 – 36)							-3.000,00	-3.000,00	-3.082,44
SA5	Saldo (5) Geldfluss aus der voranschlagswirksamen Gebarung (Saldo 3 + Saldo 4)							-105.000,00	-82.700,00	-98.025,61
240001	Parkplatz Kiga I									
Operative Gebarung										
2/240001+829910	Sonstige Erträge		2116	3116	18					5.597,37
SU 21 / 31	Summe Erträge / Einzahlungen operative Gebarung					0,00	0,00	5.597,37	0,00	5.597,37
5/240001-729910	Sonstige Aufwendungen - Zuführung an Projekt Straßenbau		2225	3225	1 24			5.597,37		5.597,37
SU 22 / 32	Summe Aufwendungen / Auszahlungen operative Gebarung					0,00	0,00	5.597,37	0,00	5.597,37
SA 0 / SA 1	(0) Nettoergebnis (21 - 22) / (1) Geldfluss operative Gebarung (31 – 32)					0,00	0,00	0,00	0,00	0,00
SU 23	Summe Haushaltsrücklagen					0,00	0,00	0,00	0,00	0,00
SA00	Nettoergebnis nach Zuw./Entn. Haushaltsrücklagen (Saldo 0 +/- SU23)					0,00	0,00	0,00	0,00	0,00
Investive Gebarung										
SU 33	Summe Einzahlungen investive Gebarung							0,00	0,00	0,00
SU 34	Summe Auszahlungen investive Gebarung							0,00	0,00	0,00
SA2	Saldo (2) Geldfluss aus der Investiven Gebarung (33 – 34)							0,00	0,00	0,00
SA3	Saldo (3) Nettofinanzierungssaldo (Saldo 1 + Saldo 2)							0,00	0,00	0,00
Finanzierungstätigkeit										
SU 35	Summe Einzahlungen aus der Finanzierungstätigkeit							0,00	0,00	0,00
SU 36	Summe Auszahlungen aus der Finanzierungstätigkeit							0,00	0,00	0,00
SA4	Saldo (4) Geldfluss aus der Finanzierungstätigkeit (35 – 36)							0,00	0,00	0,00
SA5	Saldo (5) Geldfluss aus der voranschlagswirksamen Gebarung (Saldo 3 + Saldo 4)							0,00	0,00	0,00
240100	Kindergarten II Kirchenplatz									
Operative Gebarung										
2/240100+810000	Elternbeiträge		2114	3114	13					-0,44

		MVAG VC QU			Ergebnisvoranschlag			Finanzierungsvoranschlag		
		EH	FH		VA 2023	VA 2022	RA 2021	VA 2023	VA 2022	RA 2021
2/240100+861100	Zinsenzuschüsse des Landes	2121	3121	15	2.200,00	2.200,00	1.881,16	2.200,00	2.200,00	1.881,16
SU 21 / 31	Summe Erträge / Einzahlungen operative Gebarung				2.200,00	2.200,00	1.881,16	2.200,00	2.200,00	1.880,72
1/240100-631000	Telefon- und Internetgebühren	2222	3222	24			50,00			100,00
1/240100-650000	Kreditzinsen	2241	3241	25	200,00	300,00		200,00	300,00	
1/240100-680000	Planmäßige Abschreibung	2226			3.600,00	4.700,00	4.680,07			
SU 22 / 32	Summe Aufwendungen / Auszahlungen operative Gebarung				3.800,00	5.000,00	4.730,07	200,00	300,00	100,00
SA 0 / SA 1	(0) Nettoergebnis (21 - 22) / (1) Geldfluss operative Gebarung (31 - 32)				-1.600,00	-2.800,00	-2.848,91	2.000,00	1.900,00	1.780,72
SU 23	Summe Haushaltsrücklagen				0,00	0,00	0,00	0,00	0,00	0,00
SA00	Nettoergebnis nach Zuw./Entn. Haushaltsrücklagen (Saldo 0 +/- SU23)				-1.600,00	-2.800,00	-2.848,91			
Investive Gebarung										
SU 33	Summe Einzahlungen investive Gebarung							0,00	0,00	0,00
SU 34	Summe Auszahlungen investive Gebarung							0,00	0,00	0,00
SA2	Saldo (2) Geldfluss aus der Investiven Gebarung (33 - 34)							0,00	0,00	0,00
SA3	Saldo (3) Nettofinanzierungssaldo (Saldo 1 + Saldo 2)							2.000,00	1.900,00	1.780,72
Finanzierungstätigkeit										
SU 35	Summe Einzahlungen aus der Finanzierungstätigkeit							0,00	0,00	0,00
1/240100-346000	Tilgung von Darlehen		3614	65				4.500,00	4.500,00	4.540,00
SU 36	Summe Auszahlungen aus der Finanzierungstätigkeit							4.500,00	4.500,00	4.540,00
SA4	Saldo (4) Geldfluss aus der Finanzierungstätigkeit (35 - 36)							-4.500,00	-4.500,00	-4.540,00
SA5	Saldo (5) Geldfluss aus der voranschlagswirksamen Gebarung (Saldo 3 + Saldo 4)							-2.500,00	-2.600,00	-2.759,28
26	Sport und außerschulische Leibeserziehung									
262	Sportplätze									
262000	Sportplätze									
Operative Gebarung										
SU 21 / 31	Summe Erträge / Einzahlungen operative Gebarung				0,00	0,00	0,00	0,00	0,00	0,00
1/262000-670000	Versicherungen	2222	3222	24	900,00	800,00	720,85	900,00	800,00	720,85
1/262000-755000	Subventionen an Sportvereine	2233	3233	27	3.500,00	3.500,00	6.885,98	3.500,00	3.500,00	6.885,98
SU 22 / 32	Summe Aufwendungen / Auszahlungen operative Gebarung				4.400,00	4.300,00	7.606,83	4.400,00	4.300,00	7.606,83
SA 0 / SA 1	(0) Nettoergebnis (21 - 22) / (1) Geldfluss operative Gebarung (31 - 32)				-4.400,00	-4.300,00	-7.606,83	-4.400,00	-4.300,00	-7.606,83
SU 23	Summe Haushaltsrücklagen				0,00	0,00	0,00	0,00	0,00	0,00
SA00	Nettoergebnis nach Zuw./Entn. Haushaltsrücklagen (Saldo 0 +/- SU23)				-4.400,00	-4.300,00	-7.606,83			
Investive Gebarung										
SU 33	Summe Einzahlungen investive Gebarung							0,00	0,00	0,00
SU 34	Summe Auszahlungen investive Gebarung							0,00	0,00	0,00
SA2	Saldo (2) Geldfluss aus der Investiven Gebarung (33 - 34)							0,00	0,00	0,00
SA3	Saldo (3) Nettofinanzierungssaldo (Saldo 1 + Saldo 2)							-4.400,00	-4.300,00	-7.606,83

	MVAG	VC QU	Ergebnisvoranschlag			Finanzierungsvoranschlag					
			EH	FH	VA 2023	VA 2022	RA 2021	VA 2023	VA 2022	RA 2021	
Finanzierungstätigkeit											
SU 35			Summe Einzahlungen aus der Finanzierungstätigkeit					0,00	0,00	0,00	
SU 36			Summe Auszahlungen aus der Finanzierungstätigkeit					0,00	0,00	0,00	
SA4			Saldo (4) Geldfluss aus der Finanzierungstätigkeit (35 – 36)					0,00	0,00	0,00	
SA5			Saldo (5) Geldfluss aus der voranschlagswirksamen Gebarung (Saldo 3 + Saldo 4)					-4.400,00	-4.300,00	-7.606,83	
265 Tennisplätze und –hallen											
265000 Tennisplätze											
Operative Gebarung											
SU 21 / 31			Summe Erträge / Einzahlungen operative Gebarung			0,00	0,00	0,00	0,00	0,00	
1/265000-613000			Instandhaltung	2224 3224	24	1.500,00	1.500,00	2.200,00	1.500,00	1.500,00	2.200,00
1/265000-680000			Planmäßige Abschreibung	2226		700,00	700,00	728,00			
1/265000-755000			Zuschuss an Tennisverein	2233 3233	27	2.500,00	2.500,00	4.340,97	2.500,00	2.500,00	4.340,97
SU 22 / 32			Summe Aufwendungen / Auszahlungen operative Gebarung			4.700,00	4.700,00	7.268,97	4.000,00	4.000,00	6.540,97
SA 0 / SA 1			(0) Nettoergebnis (21 - 22) / (1) Geldfluss operative Gebarung (31 – 32)			-4.700,00	-4.700,00	-7.268,97	-4.000,00	-4.000,00	-6.540,97
SU 23			Summe Haushaltsrücklagen			0,00	0,00	0,00	0,00	0,00	0,00
SA00			Nettoergebnis nach Zuw./Entn. Haushaltsrücklagen (Saldo 0 +/- SU23)			-4.700,00	-4.700,00	-7.268,97			
Investive Gebarung											
SU 33			Summe Einzahlungen investive Gebarung					0,00	0,00	0,00	
SU 34			Summe Auszahlungen investive Gebarung					0,00	0,00	0,00	
SA2			Saldo (2) Geldfluss aus der Investiven Gebarung (33 – 34)					0,00	0,00	0,00	
SA3			Saldo (3) Nettofinanzierungssaldo (Saldo 1 + Saldo 2)					-4.000,00	-4.000,00	-6.540,97	
Finanzierungstätigkeit											
SU 35			Summe Einzahlungen aus der Finanzierungstätigkeit					0,00	0,00	0,00	
SU 36			Summe Auszahlungen aus der Finanzierungstätigkeit					0,00	0,00	0,00	
SA4			Saldo (4) Geldfluss aus der Finanzierungstätigkeit (35 – 36)					0,00	0,00	0,00	
SA5			Saldo (5) Geldfluss aus der voranschlagswirksamen Gebarung (Saldo 3 + Saldo 4)					-4.000,00	-4.000,00	-6.540,97	
265010 Sektion Tischtennis											
Operative Gebarung											
SU 21 / 31			Summe Erträge / Einzahlungen operative Gebarung			0,00	0,00	0,00	0,00	0,00	
1/265010-755000			Zuschuss an Sektion Tischtennis	2233 3233	27	2.500,00	2.500,00	3.006,76	2.500,00	2.500,00	3.006,76
SU 22 / 32			Summe Aufwendungen / Auszahlungen operative Gebarung			2.500,00	2.500,00	3.006,76	2.500,00	2.500,00	3.006,76
SA 0 / SA 1			(0) Nettoergebnis (21 - 22) / (1) Geldfluss operative Gebarung (31 – 32)			-2.500,00	-2.500,00	-3.006,76	-2.500,00	-2.500,00	-3.006,76
SU 23			Summe Haushaltsrücklagen			0,00	0,00	0,00	0,00	0,00	0,00
SA00			Nettoergebnis nach Zuw./Entn. Haushaltsrücklagen (Saldo 0 +/- SU23)			-2.500,00	-2.500,00	-3.006,76			

	MVAG	VC QU	Ergebnisvoranschlag			Finanzierungsvoranschlag						
			EH	FH	VA 2023	VA 2022	RA 2021	VA 2023	VA 2022	RA 2021		
Investive Gebarung												
SU 33			Summe Einzahlungen investive Gebarung					0,00	0,00	0,00		
SU 34			Summe Auszahlungen investive Gebarung					0,00	0,00	0,00		
SA2			Saldo (2) Geldfluss aus der Investiven Gebarung (33 – 34)					0,00	0,00	0,00		
SA3			Saldo (3) Nettofinanzierungssaldo (Saldo 1 + Saldo 2)					-2.500,00	-2.500,00	-3.006,76		
Finanzierungstätigkeit												
SU 35			Summe Einzahlungen aus der Finanzierungstätigkeit					0,00	0,00	0,00		
SU 36			Summe Auszahlungen aus der Finanzierungstätigkeit					0,00	0,00	0,00		
SA4			Saldo (4) Geldfluss aus der Finanzierungstätigkeit (35 – 36)					0,00	0,00	0,00		
SA5			Saldo (5) Geldfluss aus der voranschlagswirksamen Gebarung (Saldo 3 + Saldo 4)					-2.500,00	-2.500,00	-3.006,76		
269 Sonstige Einrichtungen und Maßnahmen												
269000 Beachvolleyballplatz												
Operative Gebarung												
SU 21 / 31			Summe Erträge / Einzahlungen operative Gebarung			0,00	0,00	0,00	0,00	0,00		
1/269000-613000			Instandhaltung	2224	3224	24	400,00	300,00	294,76	400,00	300,00	294,76
1/269000-680000			Planmäßige Abschreibung	2226			300,00	300,00	275,12			
SU 22 / 32			Summe Aufwendungen / Auszahlungen operative Gebarung			700,00	600,00	569,88	400,00	300,00	294,76	
SA 0 / SA 1			(0) Nettoergebnis (21 - 22) / (1) Geldfluss operative Gebarung (31 – 32)			-700,00	-600,00	-569,88	-400,00	-300,00	-294,76	
SU 23			Summe Haushaltsrücklagen			0,00	0,00	0,00	0,00	0,00	0,00	
SA00			Nettoergebnis nach Zuw./Entn. Haushaltsrücklagen (Saldo 0 +/- SU23)			-700,00	-600,00	-569,88				
Investive Gebarung												
SU 33			Summe Einzahlungen investive Gebarung					0,00	0,00	0,00		
SU 34			Summe Auszahlungen investive Gebarung					0,00	0,00	0,00		
SA2			Saldo (2) Geldfluss aus der Investiven Gebarung (33 – 34)					0,00	0,00	0,00		
SA3			Saldo (3) Nettofinanzierungssaldo (Saldo 1 + Saldo 2)					-400,00	-300,00	-294,76		
Finanzierungstätigkeit												
SU 35			Summe Einzahlungen aus der Finanzierungstätigkeit					0,00	0,00	0,00		
SU 36			Summe Auszahlungen aus der Finanzierungstätigkeit					0,00	0,00	0,00		
SA4			Saldo (4) Geldfluss aus der Finanzierungstätigkeit (35 – 36)					0,00	0,00	0,00		
SA5			Saldo (5) Geldfluss aus der voranschlagswirksamen Gebarung (Saldo 3 + Saldo 4)					-400,00	-300,00	-294,76		

		MVAG VC QU			Ergebnisvoranschlag			Finanzierungsvoranschlag		
		EH	FH		VA 2023	VA 2022	RA 2021	VA 2023	VA 2022	RA 2021
28	Forschung und Wissenschaft									
282	Studienbeihilfen									
282000	Studienbeihilfen									
Operative Gebarung										
SU 21 / 31	Summe Erträge / Einzahlungen operative Gebarung				0,00	0,00	0,00	0,00	0,00	0,00
1/282000-768000	NÖ Semesterticket	2234	3234	27	700,00	700,00	650,00	700,00	700,00	650,00
SU 22 / 32	Summe Aufwendungen / Auszahlungen operative Gebarung				700,00	700,00	650,00	700,00	700,00	650,00
SA 0 / SA 1	(0) Nettoergebnis (21 - 22) / (1) Geldfluss operative Gebarung (31 - 32)				-700,00	-700,00	-650,00	-700,00	-700,00	-650,00
SU 23	Summe Haushaltsrücklagen				0,00	0,00	0,00	0,00	0,00	0,00
SA00	Nettoergebnis nach Zuw./Entn. Haushaltsrücklagen (Saldo 0 +/- SU23)				-700,00	-700,00	-650,00			
Investive Gebarung										
SU 33	Summe Einzahlungen investive Gebarung							0,00	0,00	0,00
SU 34	Summe Auszahlungen investive Gebarung							0,00	0,00	0,00
SA2	Saldo (2) Geldfluss aus der Investiven Gebarung (33 - 34)							0,00	0,00	0,00
SA3	Saldo (3) Nettofinanzierungssaldo (Saldo 1 + Saldo 2)							-700,00	-700,00	-650,00
Finanzierungstätigkeit										
SU 35	Summe Einzahlungen aus der Finanzierungstätigkeit							0,00	0,00	0,00
SU 36	Summe Auszahlungen aus der Finanzierungstätigkeit							0,00	0,00	0,00
SA4	Saldo (4) Geldfluss aus der Finanzierungstätigkeit (35 - 36)							0,00	0,00	0,00
SA5	Saldo (5) Geldfluss aus der voranschlagswirksamen Gebarung (Saldo 3 + Saldo 4)							-700,00	-700,00	-650,00

	MVAG	VC QU	Ergebnisvoranschlag			Finanzierungsvoranschlag				
			EH	FH	VA 2023	VA 2022	RA 2021	VA 2023	VA 2022	RA 2021
3 Kunst, Kultur und Kultus										
32	Musik und darstellende Kunst									
322	Maßnahmen zur Förderung der Musikpflege									
322000	Maßnahmen zur Förderung der Musikpflege									
Operative Gebarung										
SU 21 / 31	Summe Erträge / Einzahlungen operative Gebarung			0,00	0,00	0,00	0,00	0,00	0,00	
1/322000-700100	Betriebskosten Trachtenkapelle	2223	3223	24	5.000,00	2.200,00	2.968,53	5.000,00	2.200,00	2.884,17
1/322000-757100	Zuschuss an Trachtenkapelle	2234	3234	27	3.500,00	3.500,00	5.200,00	3.500,00	3.500,00	5.643,46
1/322000-757200	Jugendförderung Musikwerkstatt	2234	3234	27	3.700,00	3.700,00	7.310,51	3.700,00	3.700,00	7.310,51
1/322000-757400	Unterstützung Erlauer SchülerInnen Musikschulen Pöchlarn+Bergland+Melk	2234	3234	27	7.000,00	7.000,00	6.014,45	7.000,00	7.000,00	6.014,45
SU 22 / 32	Summe Aufwendungen / Auszahlungen operative Gebarung			19.200,00	16.400,00	21.493,49	19.200,00	16.400,00	21.852,59	
SA 0 / SA 1	(0) Nettoergebnis (21 - 22) / (1) Geldfluss operative Gebarung (31 - 32)			-19.200,00	-16.400,00	-21.493,49	-19.200,00	-16.400,00	-21.852,59	
SU 23	Summe Haushaltsrücklagen			0,00	0,00	0,00	0,00	0,00	0,00	
SA00	Nettoergebnis nach Zuw./Entn. Haushaltsrücklagen (Saldo 0 +/- SU23)			-19.200,00	-16.400,00	-21.493,49				
Investive Gebarung										
SU 33	Summe Einzahlungen investive Gebarung						0,00	0,00	0,00	
SU 34	Summe Auszahlungen investive Gebarung						0,00	0,00	0,00	
SA2	Saldo (2) Geldfluss aus der Investiven Gebarung (33 - 34)						0,00	0,00	0,00	
SA3	Saldo (3) Nettofinanzierungssaldo (Saldo 1 + Saldo 2)						-19.200,00	-16.400,00	-21.852,59	
Finanzierungstätigkeit										
SU 35	Summe Einzahlungen aus der Finanzierungstätigkeit						0,00	0,00	0,00	
SU 36	Summe Auszahlungen aus der Finanzierungstätigkeit						0,00	0,00	0,00	
SA4	Saldo (4) Geldfluss aus der Finanzierungstätigkeit (35 - 36)						0,00	0,00	0,00	
SA5	Saldo (5) Geldfluss aus der voranschlagswirksamen Gebarung (Saldo 3 + Saldo 4)						-19.200,00	-16.400,00	-21.852,59	
36	Heimatspflege									
360	Heimatsmuseen									
360000	Museum "Erlauf erinnert"+Kultur									
Operative Gebarung										
2/360000+810000	Eintrittsgelder	2114	3114	13	900,00	700,00	670,95	900,00	700,00	660,15
2/360000+813000	Erträge aus der Auflösung von Investitionszuschüssen (Kapitaltransfers)	2127			500,00	700,00	722,68			
2/360000+817000	Erträge aus der Auflösung von sonstigen Rückstellungen	2117					250,39			
2/360000+828000	Verkauf Bücher	2116	3116	18	200,00	300,00	136,27	200,00	300,00	136,27

		MVAG		VC QU	Ergebnisvoranschlag			Finanzierungsvoranschlag		
		EH	FH		VA 2023	VA 2022	RA 2021	VA 2023	VA 2022	RA 2021
2/360000+828100	Eintritt Konzerte Friedenstage	2116	3116	18		800,00			800,00	
2/360000+861100	Förderung Kulturabteilung	2121	3121	15	100,00	100,00	105,79	100,00	100,00	105,79
SU 21 / 31	Summe Erträge / Einzahlungen operative Gebarung				1.700,00	2.600,00	1.886,08	1.200,00	1.900,00	902,21
1/360000-400000	Geringwertige Wirtschaftsgüter (GWG)	2221	3221	23	500,00	100,00		500,00	100,00	
1/360000-451000	Beheizung	2221	3221	23	5.000,00	1.800,00	1.472,22	5.000,00	1.800,00	1.472,22
1/360000-454000	Reinigungsmittel Museum	2221	3221	23	100,00	100,00	4,68	100,00	100,00	4,68
1/360000-510000	Geldbezüge der Vertragsbediensteten der Verwaltung	2211	3211	20	1.800,00	1.800,00	270,89	1.800,00	1.800,00	270,89
1/360000-511000	Geldbezüge Mitarbeiter Museum in handwerklicher Verwendung	2211	3211	20		4.000,00	3.022,67		4.000,00	3.022,67
1/360000-523000	Geldbezüge der nicht ganzjährig beschäftigten Arbeiter	2211	3211	20	3.500,00	500,00	324,99	3.500,00	500,00	324,99
1/360000-580000	DGB zum Ausgleichsfonds für Familienbeihilfen	2212	3212	20	300,00	200,00	128,21	300,00	200,00	128,21
1/360000-582000	Sonstige DGB zur sozialen Sicherheit	2212	3212	20	500,00	300,00	744,01	500,00	300,00	744,01
1/360000-592000	Dotierung von Rückstellungen für Jubiläumswendungen	2214					2,99			
1/360000-600000	Strom	2222	3222	24	2.300,00	1.500,00	1.233,86	2.300,00	1.500,00	1.148,99
1/360000-614000	Instandhaltung Museum	2224	3224	24	1.000,00	1.000,00	951,05	1.000,00	1.000,00	951,05
1/360000-616000	Instandhaltung von Maschinen und maschinellen Anlagen	2224	3224	24	400,00	300,00	219,00	400,00	300,00	219,00
1/360000-631000	Telefongebühren Museum	2222	3222	24	400,00	400,00	198,30	400,00	400,00	222,61
1/360000-650000	Kreditzinsen	2241	3241	25	300,00	400,00	500,29	300,00	400,00	500,29
1/360000-670000	Versicherungen	2222	3222	24	2.000,00	1.800,00	1.794,14	2.000,00	1.800,00	1.794,14
1/360000-680000	Planmäßige Abschreibung	2226			9.300,00	9.600,00	10.318,10			
1/360000-711000	Betriebskosten	2225	3225	24	2.500,00	1.900,00	2.035,74	2.500,00	1.900,00	2.035,74
1/360000-720100	Leistungserlöse Bauhof Kultur	2225	3225	24	1.900,00	3.100,00	3.200,00	1.900,00	3.100,00	3.200,00
1/360000-728000	Konzerte div Leistungen Friedenstage	2225	3225	24	500,00	500,00	180,00	500,00	500,00	180,00
1/360000-728100	Projekt-Zwischenräume	2225	3225	24		500,00			500,00	
1/360000-729000	Sonstige Ausgaben	2225	3225	24	1.500,00	1.500,00	1.920,70	1.500,00	1.500,00	2.880,70
SU 22 / 32	Summe Aufwendungen / Auszahlungen operative Gebarung				33.800,00	31.300,00	28.521,84	24.500,00	21.700,00	19.100,19
SA 0 / SA 1	(0) Nettoergebnis (21 - 22) / (1) Geldfluss operative Gebarung (31 - 32)				-32.100,00	-28.700,00	-26.635,76	-23.300,00	-19.800,00	-18.197,98
SU 23	Summe Haushaltsrücklagen				0,00	0,00	0,00	0,00	0,00	0,00
SA00	Nettoergebnis nach Zuw./Entn. Haushaltsrücklagen (Saldo 0 +/- SU23)				-32.100,00	-28.700,00	-26.635,76			
Investive Gebarung										
SU 33	Summe Einzahlungen investive Gebarung							0,00	0,00	0,00
1/360000-070000	Software Lizenzen		3411	2 42				2.400,00	2.300,00	2.219,00
SU 34	Summe Auszahlungen investive Gebarung							2.400,00	2.300,00	2.219,00
SA2	Saldo (2) Geldfluss aus der Investiven Gebarung (33 - 34)							-2.400,00	-2.300,00	-2.219,00
SA3	Saldo (3) Nettofinanzierungssaldo (Saldo 1 + Saldo 2)							-25.700,00	-22.100,00	-20.416,98

	MVAG		VC QU	Ergebnisvoranschlag			Finanzierungsvoranschlag		
	EH	FH		VA 2023	VA 2022	RA 2021	VA 2023	VA 2022	RA 2021
Finanzierungstätigkeit									
SU 35	Summe Einzahlungen aus der Finanzierungstätigkeit						0,00	0,00	0,00
1/360000-346000			3614 65				10.600,00	10.600,00	10.600,00
SU 36	Summe Auszahlungen aus der Finanzierungstätigkeit						10.600,00	10.600,00	10.600,00
SA4	Saldo (4) Geldfluss aus der Finanzierungstätigkeit (35 – 36)						-10.600,00	-10.600,00	-10.600,00
SA5	Saldo (5) Geldfluss aus der voranschlagswirksamen Gebarung (Saldo 3 + Saldo 4)						-36.300,00	-32.700,00	-31.016,98
362	Denkmalpflege								
362000	Denkmalpflege								
Operative Gebarung									
SU 21 / 31	Summe Erträge / Einzahlungen operative Gebarung			0,00	0,00	0,00	0,00	0,00	0,00
1/362000-618000			2224 3224 24	1.000,00	800,00	1.612,88	1.000,00	800,00	1.612,88
SU 22 / 32	Summe Aufwendungen / Auszahlungen operative Gebarung			1.000,00	800,00	1.612,88	1.000,00	800,00	1.612,88
SA 0 / SA 1	(0) Nettoergebnis (21 - 22) / (1) Geldfluss operative Gebarung (31 – 32)			-1.000,00	-800,00	-1.612,88	-1.000,00	-800,00	-1.612,88
SU 23	Summe Haushaltsrücklagen			0,00	0,00	0,00	0,00	0,00	0,00
SA00	Nettoergebnis nach Zuw./Entn. Haushaltsrücklagen (Saldo 0 +/- SU23)			-1.000,00	-800,00	-1.612,88			
Investive Gebarung									
SU 33	Summe Einzahlungen investive Gebarung						0,00	0,00	0,00
SU 34	Summe Auszahlungen investive Gebarung						0,00	0,00	0,00
SA2	Saldo (2) Geldfluss aus der Investiven Gebarung (33 – 34)						0,00	0,00	0,00
SA3	Saldo (3) Nettofinanzierungssaldo (Saldo 1 + Saldo 2)						-1.000,00	-800,00	-1.612,88
Finanzierungstätigkeit									
SU 35	Summe Einzahlungen aus der Finanzierungstätigkeit						0,00	0,00	0,00
SU 36	Summe Auszahlungen aus der Finanzierungstätigkeit						0,00	0,00	0,00
SA4	Saldo (4) Geldfluss aus der Finanzierungstätigkeit (35 – 36)						0,00	0,00	0,00
SA5	Saldo (5) Geldfluss aus der voranschlagswirksamen Gebarung (Saldo 3 + Saldo 4)						-1.000,00	-800,00	-1.612,88
363	Altstadterhaltung und Ortsbildpflege								
363000	Ortsbildpflege								
Operative Gebarung									
2/363000+813000			2127	700,00	700,00	685,71			
2/363000+829000			2116 3116 18	200,00	200,00	250,00	200,00	200,00	250,00
SU 21 / 31	Summe Erträge / Einzahlungen operative Gebarung			900,00	900,00	935,71	200,00	200,00	250,00
1/363000-400000			2221 3221 23	900,00	900,00	365,06	900,00	900,00	365,06
1/363000-523000			2211 3211 20			3.362,50			3.362,50
1/363000-613000			2224 3224 24	4.500,00	4.000,00	2.494,81	4.500,00	4.000,00	2.484,81

		MVAG		VC QU	Ergebnisvoranschlag			Finanzierungsvoranschlag		
		EH	FH		VA 2023	VA 2022	RA 2021	VA 2023	VA 2022	RA 2021
1/363000-680000	Planmäßige Abschreibung	2226			1.100,00	1.100,00	1.096,30			
1/363000-700000	Miet- und Pachtaufwand Rastplatz Eichberg	2223	3223	24	100,00	100,00	50,00	100,00	100,00	50,00
1/363000-720100	Leistungserlöse Bauhof	2225	3225	24	37.500,00	24.700,00	25.800,00	37.500,00	24.700,00	25.800,00
1/363000-728000	Sonstige Leistungen Gewerbetreibende	2225	3225	24	4.700,00	4.700,00	5.449,12	4.700,00	4.700,00	5.449,12
SU 22 / 32	Summe Aufwendungen / Auszahlungen operative Gebarung				48.800,00	35.500,00	38.617,79	47.700,00	34.400,00	37.511,49
SA 0 / SA 1	(0) Nettoergebnis (21 - 22) / (1) Geldfluss operative Gebarung (31 - 32)				-47.900,00	-34.600,00	-37.682,08	-47.500,00	-34.200,00	-37.261,49
SU 23	Summe Haushaltsrücklagen				0,00	0,00	0,00	0,00	0,00	0,00
SA00	Nettoergebnis nach Zuw./Entn. Haushaltsrücklagen (Saldo 0 +/- SU23)				-47.900,00	-34.600,00	-37.682,08			
Investive Gebarung										
SU 33	Summe Einzahlungen investive Gebarung							0,00	0,00	0,00
SU 34	Summe Auszahlungen investive Gebarung							0,00	0,00	0,00
SA2	Saldo (2) Geldfluss aus der Investiven Gebarung (33 - 34)							0,00	0,00	0,00
SA3	Saldo (3) Nettofinanzierungssaldo (Saldo 1 + Saldo 2)							-47.500,00	-34.200,00	-37.261,49
Finanzierungstätigkeit										
SU 35	Summe Einzahlungen aus der Finanzierungstätigkeit							0,00	0,00	0,00
SU 36	Summe Auszahlungen aus der Finanzierungstätigkeit							0,00	0,00	0,00
SA4	Saldo (4) Geldfluss aus der Finanzierungstätigkeit (35 - 36)							0,00	0,00	0,00
SA5	Saldo (5) Geldfluss aus der voranschlagswirksamen Gebarung (Saldo 3 + Saldo 4)							-47.500,00	-34.200,00	-37.261,49
369	Sonstige Einrichtungen und Maßnahmen									
369000	Sonstige Einrichtungen und Maßnahmen									
Operative Gebarung										
SU 21 / 31	Summe Erträge / Einzahlungen operative Gebarung				0,00	0,00	0,00	0,00	0,00	0,00
1/369000-728200	Jungbürgerfeier	2225	3225	24	400,00	200,00		400,00	200,00	
1/369000-729000	Brauchtumpflege	2225	3225	24	1.500,00	1.500,00		1.500,00	1.500,00	
SU 22 / 32	Summe Aufwendungen / Auszahlungen operative Gebarung				1.900,00	1.700,00	0,00	1.900,00	1.700,00	0,00
SA 0 / SA 1	(0) Nettoergebnis (21 - 22) / (1) Geldfluss operative Gebarung (31 - 32)				-1.900,00	-1.700,00	0,00	-1.900,00	-1.700,00	0,00
SU 23	Summe Haushaltsrücklagen				0,00	0,00	0,00	0,00	0,00	0,00
SA00	Nettoergebnis nach Zuw./Entn. Haushaltsrücklagen (Saldo 0 +/- SU23)				-1.900,00	-1.700,00	0,00			
Investive Gebarung										
SU 33	Summe Einzahlungen investive Gebarung							0,00	0,00	0,00
SU 34	Summe Auszahlungen investive Gebarung							0,00	0,00	0,00
SA2	Saldo (2) Geldfluss aus der Investiven Gebarung (33 - 34)							0,00	0,00	0,00
SA3	Saldo (3) Nettofinanzierungssaldo (Saldo 1 + Saldo 2)							-1.900,00	-1.700,00	0,00
Finanzierungstätigkeit										
SU 35	Summe Einzahlungen aus der Finanzierungstätigkeit							0,00	0,00	0,00
SU 36	Summe Auszahlungen aus der Finanzierungstätigkeit							0,00	0,00	0,00

		MVAG VC QU			Ergebnisvoranschlag			Finanzierungsvoranschlag		
		EH	FH		VA 2023	VA 2022	RA 2021	VA 2023	VA 2022	RA 2021
SA4	Saldo (4) Geldfluss aus der Finanzierungstätigkeit (35 – 36)							0,00	0,00	0,00
SA5	Saldo (5) Geldfluss aus der voranschlagswirksamen Gebarung (Saldo 3 + Saldo 4)							-1.900,00	-1.700,00	0,00
39	Kultus									
390	Kirchliche Angelegenheiten									
390000	Kirchliche Angelegenheiten									
Operative Gebarung										
SU 21 / 31	Summe Erträge / Einzahlungen operative Gebarung				0,00	0,00	0,00	0,00	0,00	0,00
1/390000-754000	Laufende Zuschüsse an Religionsgemeinschaften	2231	3231	26	200,00	200,00		200,00	200,00	
1/390000-754100	Subvention Pfarrheim	2231	3231	26	7.600,00	7.600,00	7.640,00	7.600,00	7.600,00	7.640,00
SU 22 / 32	Summe Aufwendungen / Auszahlungen operative Gebarung				7.800,00	7.800,00	7.640,00	7.800,00	7.800,00	7.640,00
SA 0 / SA 1	(0) Nettoergebnis (21 - 22) / (1) Geldfluss operative Gebarung (31 – 32)				-7.800,00	-7.800,00	-7.640,00	-7.800,00	-7.800,00	-7.640,00
SU 23	Summe Haushaltsrücklagen				0,00	0,00	0,00	0,00	0,00	0,00
SA00	Nettoergebnis nach Zuw./Entn. Haushaltsrücklagen (Saldo 0 +/- SU23)				-7.800,00	-7.800,00	-7.640,00			
Investive Gebarung										
SU 33	Summe Einzahlungen investive Gebarung							0,00	0,00	0,00
SU 34	Summe Auszahlungen investive Gebarung							0,00	0,00	0,00
SA2	Saldo (2) Geldfluss aus der Investiven Gebarung (33 – 34)							0,00	0,00	0,00
SA3	Saldo (3) Nettofinanzierungssaldo (Saldo 1 + Saldo 2)							-7.800,00	-7.800,00	-7.640,00
Finanzierungstätigkeit										
SU 35	Summe Einzahlungen aus der Finanzierungstätigkeit							0,00	0,00	0,00
SU 36	Summe Auszahlungen aus der Finanzierungstätigkeit							0,00	0,00	0,00
SA4	Saldo (4) Geldfluss aus der Finanzierungstätigkeit (35 – 36)							0,00	0,00	0,00
SA5	Saldo (5) Geldfluss aus der voranschlagswirksamen Gebarung (Saldo 3 + Saldo 4)							-7.800,00	-7.800,00	-7.640,00

		MVAG		VC QU	Ergebnisvoranschlag			Finanzierungsvoranschlag		
		EH	FH		VA 2023	VA 2022	RA 2021	VA 2023	VA 2022	RA 2021
4 Soziale Wohlfahrt und Wohnbauförderung										
41	Allgemeine öffentliche Wohlfahrt									
419	Sonstige Einrichtungen und Maßnahmen									
419000	Sonstige Einrichtungen und Maßnahmen									
Operative Gebarung										
2/419000+828000	Senioren, Jugendliche Rückersätze	2116	3116	18	2.000,00	2.000,00		2.000,00	2.000,00	
SU 21 / 31	Summe Erträge / Einzahlungen operative Gebarung				2.000,00	2.000,00	0,00	2.000,00	2.000,00	0,00
1/419000-600000	Strom	2222	3222	24	200,00	200,00		200,00	200,00	
1/419000-620000	Disco-Sammeltaxi	2222	3222	24	200,00	200,00	18,00	200,00	200,00	18,00
1/419000-728000	Aktionen für Senioren	2225	3225	24	6.000,00	6.000,00		6.000,00	6.000,00	
1/419000-751000	SHG - Wohnsitzgemeindebeitrag	2231	3231	26	5.000,00	5.000,00	3.725,34	5.000,00	5.000,00	3.725,34
1/419000-751100	Sozialhilfeumlage	2231	3231	26	149.000,00	140.000,00	123.687,42	149.000,00	140.000,00	123.687,42
SU 22 / 32	Summe Aufwendungen / Auszahlungen operative Gebarung				160.400,00	151.400,00	127.430,76	160.400,00	151.400,00	127.430,76
SA 0 / SA 1	(0) Nettoergebnis (21 - 22) / (1) Geldfluss operative Gebarung (31 - 32)				-158.400,00	-149.400,00	-127.430,76	-158.400,00	-149.400,00	-127.430,76
SU 23	Summe Haushaltsrücklagen				0,00	0,00	0,00	0,00	0,00	0,00
SA00	Nettoergebnis nach Zuw./Entn. Haushaltsrücklagen (Saldo 0 +/- SU23)				-158.400,00	-149.400,00	-127.430,76			
Investive Gebarung										
SU 33	Summe Einzahlungen investive Gebarung							0,00	0,00	0,00
SU 34	Summe Auszahlungen investive Gebarung							0,00	0,00	0,00
SA2	Saldo (2) Geldfluss aus der Investiven Gebarung (33 - 34)							0,00	0,00	0,00
SA3	Saldo (3) Nettofinanzierungssaldo (Saldo 1 + Saldo 2)							-158.400,00	-149.400,00	-127.430,76
Finanzierungstätigkeit										
SU 35	Summe Einzahlungen aus der Finanzierungstätigkeit							0,00	0,00	0,00
SU 36	Summe Auszahlungen aus der Finanzierungstätigkeit							0,00	0,00	0,00
SA4	Saldo (4) Geldfluss aus der Finanzierungstätigkeit (35 - 36)							0,00	0,00	0,00
SA5	Saldo (5) Geldfluss aus der voranschlagswirksamen Gebarung (Saldo 3 + Saldo 4)							-158.400,00	-149.400,00	-127.430,76
42	Freie Wohlfahrt									
423	Essen auf Rädern									
423000	Essen auf Rädern									
Operative Gebarung										
2/423000+861000	Zuschuss Essen auf Rädern	2121	3121	15	900,00	1.000,00	895,28	900,00	1.000,00	895,28
SU 21 / 31	Summe Erträge / Einzahlungen operative Gebarung				900,00	1.000,00	895,28	900,00	1.000,00	895,28
1/423000-729000	Sonstige Ausgaben - Altenbetreuung	2225	3225	24	200,00			200,00		
SU 22 / 32	Summe Aufwendungen / Auszahlungen operative Gebarung				200,00	0,00	0,00	200,00	0,00	0,00

	MVAG	VC QU	Ergebnisvoranschlag			Finanzierungsvoranschlag						
			EH	FH	VA 2023	VA 2022	RA 2021	VA 2023	VA 2022	RA 2021		
SA 0 / SA 1			(0) Nettoergebnis (21 - 22) / (1) Geldfluss operative Gebarung (31 – 32)			700,00	1.000,00	895,28	700,00	1.000,00	895,28	
SU 23			Summe Haushaltsrücklagen			0,00	0,00	0,00	0,00	0,00	0,00	
SA00			Nettoergebnis nach Zuw./Entn. Haushaltsrücklagen (Saldo 0 +/- SU23)			700,00	1.000,00	895,28				
Investive Gebarung												
SU 33			Summe Einzahlungen investive Gebarung						0,00	0,00	0,00	
SU 34			Summe Auszahlungen investive Gebarung						0,00	0,00	0,00	
SA2			Saldo (2) Geldfluss aus der Investiven Gebarung (33 – 34)						0,00	0,00	0,00	
SA3			Saldo (3) Nettofinanzierungssaldo (Saldo 1 + Saldo 2)						700,00	1.000,00	895,28	
Finanzierungstätigkeit												
SU 35			Summe Einzahlungen aus der Finanzierungstätigkeit						0,00	0,00	0,00	
SU 36			Summe Auszahlungen aus der Finanzierungstätigkeit						0,00	0,00	0,00	
SA4			Saldo (4) Geldfluss aus der Finanzierungstätigkeit (35 – 36)						0,00	0,00	0,00	
SA5			Saldo (5) Geldfluss aus der voranschlagswirksamen Gebarung (Saldo 3 + Saldo 4)						700,00	1.000,00	895,28	
43 Jugendwohlfahrt												
439 Sonstige Einrichtungen und Maßnahmen												
439000 Sonstige Einrichtungen und Maßnahmen												
Operative Gebarung												
SU 21 / 31			Summe Erträge / Einzahlungen operative Gebarung			0,00	0,00	0,00	0,00	0,00	0,00	
1/439000-751000			Jugendwohlfahrtsumlage	2231	3231	26	28.000,00	27.000,00	23.822,29	28.000,00	27.000,00	23.822,29
1/439000-768000			Schulstarthilfe	2234	3234	27	900,00	900,00	720,00	900,00	900,00	720,00
1/439000-768100			Förderung Tagesmütter	2234	3234	27	100,00	100,00	60,00	100,00	100,00	30,00
SU 22 / 32			Summe Aufwendungen / Auszahlungen operative Gebarung			29.000,00	28.000,00	24.602,29	29.000,00	28.000,00	24.572,29	
SA 0 / SA 1			(0) Nettoergebnis (21 - 22) / (1) Geldfluss operative Gebarung (31 – 32)			-29.000,00	-28.000,00	-24.602,29	-29.000,00	-28.000,00	-24.572,29	
SU 23			Summe Haushaltsrücklagen			0,00	0,00	0,00	0,00	0,00	0,00	
SA00			Nettoergebnis nach Zuw./Entn. Haushaltsrücklagen (Saldo 0 +/- SU23)			-29.000,00	-28.000,00	-24.602,29				
Investive Gebarung												
SU 33			Summe Einzahlungen investive Gebarung						0,00	0,00	0,00	
SU 34			Summe Auszahlungen investive Gebarung						0,00	0,00	0,00	
SA2			Saldo (2) Geldfluss aus der Investiven Gebarung (33 – 34)						0,00	0,00	0,00	
SA3			Saldo (3) Nettofinanzierungssaldo (Saldo 1 + Saldo 2)						-29.000,00	-28.000,00	-24.572,29	
Finanzierungstätigkeit												
SU 35			Summe Einzahlungen aus der Finanzierungstätigkeit						0,00	0,00	0,00	
SU 36			Summe Auszahlungen aus der Finanzierungstätigkeit						0,00	0,00	0,00	
SA4			Saldo (4) Geldfluss aus der Finanzierungstätigkeit (35 – 36)						0,00	0,00	0,00	
SA5			Saldo (5) Geldfluss aus der voranschlagswirksamen Gebarung (Saldo 3 + Saldo 4)						-29.000,00	-28.000,00	-24.572,29	

	MVAG	VC QU	Ergebnisvoranschlag			Finanzierungsvoranschlag			
			EH	FH	VA 2023	VA 2022	RA 2021	VA 2023	VA 2022
44	Behebung von Notständen								
441	Maßnahmen								
441000	Maßnahmen								
Operative Gebarung									
SU 21 / 31	Summe Erträge / Einzahlungen operative Gebarung								
1/441000-768000	Notahilfen an Bedürftige	2234 3234 27	200,00	200,00	300,00	200,00	200,00	300,00	
SU 22 / 32	Summe Aufwendungen / Auszahlungen operative Gebarung		200,00	200,00	300,00	200,00	200,00	300,00	
SA 0 / SA 1	(0) Nettoergebnis (21 - 22) / (1) Geldfluss operative Gebarung (31 - 32)		-200,00	-200,00	-300,00	-200,00	-200,00	-300,00	
SU 23	Summe Haushaltsrücklagen		0,00	0,00	0,00	0,00	0,00	0,00	
SA00	Nettoergebnis nach Zuw./Entn. Haushaltsrücklagen (Saldo 0 +/- SU23)		-200,00	-200,00	-300,00				
Investive Gebarung									
SU 33	Summe Einzahlungen investive Gebarung					0,00	0,00	0,00	
SU 34	Summe Auszahlungen investive Gebarung					0,00	0,00	0,00	
SA2	Saldo (2) Geldfluss aus der Investiven Gebarung (33 - 34)					0,00	0,00	0,00	
SA3	Saldo (3) Nettofinanzierungssaldo (Saldo 1 + Saldo 2)					-200,00	-200,00	-300,00	
Finanzierungstätigkeit									
SU 35	Summe Einzahlungen aus der Finanzierungstätigkeit					0,00	0,00	0,00	
SU 36	Summe Auszahlungen aus der Finanzierungstätigkeit					0,00	0,00	0,00	
SA4	Saldo (4) Geldfluss aus der Finanzierungstätigkeit (35 - 36)					0,00	0,00	0,00	
SA5	Saldo (5) Geldfluss aus der voranschlagswirksamen Gebarung (Saldo 3 + Saldo 4)					-200,00	-200,00	-300,00	
46	Familienpolitische Maßnahmen								
469	Sonstige Maßnahmen								
469000	Sonstige Maßnahmen								
Operative Gebarung									
SU 21 / 31	Summe Erträge / Einzahlungen operative Gebarung								
1/469000-413000	Willkommensgeschenke/ Säugling	2221 3221 23	500,00	400,00	543,00	500,00	400,00	533,00	
SU 22 / 32	Summe Aufwendungen / Auszahlungen operative Gebarung		500,00	400,00	543,00	500,00	400,00	533,00	
SA 0 / SA 1	(0) Nettoergebnis (21 - 22) / (1) Geldfluss operative Gebarung (31 - 32)		-500,00	-400,00	-543,00	-500,00	-400,00	-533,00	
SU 23	Summe Haushaltsrücklagen		0,00	0,00	0,00	0,00	0,00	0,00	
SA00	Nettoergebnis nach Zuw./Entn. Haushaltsrücklagen (Saldo 0 +/- SU23)		-500,00	-400,00	-543,00				
Investive Gebarung									
SU 33	Summe Einzahlungen investive Gebarung					0,00	0,00	0,00	
SU 34	Summe Auszahlungen investive Gebarung					0,00	0,00	0,00	
SA2	Saldo (2) Geldfluss aus der Investiven Gebarung (33 - 34)					0,00	0,00	0,00	
SA3	Saldo (3) Nettofinanzierungssaldo (Saldo 1 + Saldo 2)					-500,00	-400,00	-533,00	

	MVAG	VC QU	Ergebnisvoranschlag			Finanzierungsvoranschlag			
			EH	FH	VA 2023	VA 2022	RA 2021	VA 2023	VA 2022
Finanzierungstätigkeit									
SU 35							0,00	0,00	0,00
SU 36							0,00	0,00	0,00
SA4							0,00	0,00	0,00
SA5							-500,00	-400,00	-533,00
48 Wohnbauförderung									
480 Allgemeine Wohnbauförderung									
480000 Allgemeine Wohnbauförderung									
Operative Gebarung									
SU 21 / 31							0,00	0,00	0,00
1/480000-768000			2234	3234	27	3.000,00	2.000,00	1.750,00	3.000,00
SU 22 / 32							3.000,00	2.000,00	1.750,00
SA 0 / SA 1							-3.000,00	-2.000,00	-1.750,00
SU 23							0,00	0,00	0,00
SA00							-3.000,00	-2.000,00	-1.750,00
Investive Gebarung									
SU 33							0,00	0,00	0,00
SU 34							0,00	0,00	0,00
SA2							0,00	0,00	0,00
SA3							-3.000,00	-2.000,00	-1.750,00
Finanzierungstätigkeit									
SU 35							0,00	0,00	0,00
SU 36							0,00	0,00	0,00
SA4							0,00	0,00	0,00
SA5							-3.000,00	-2.000,00	-1.750,00

		MVAG VC QU			Ergebnisvoranschlag			Finanzierungsvoranschlag		
		EH	FH		VA 2023	VA 2022	RA 2021	VA 2023	VA 2022	RA 2021
5 Gesundheit										
51	Gesundheitsdienst									
510	Medizinische Bereichsversorgung									
510000	Medizinische Bereichsversorgung									
Operative Gebarung										
SU 21 / 31	Summe Erträge / Einzahlungen operative Gebarung				0,00	0,00	0,00	0,00	0,00	0,00
1/510000-751000	Gemeindearzt - Beitrag an Pensionsverband	2231	3231	26	4.000,00	3.800,00	3.750,74	4.000,00	3.800,00	3.750,74
SU 22 / 32	Summe Aufwendungen / Auszahlungen operative Gebarung				4.000,00	3.800,00	3.750,74	4.000,00	3.800,00	3.750,74
SA 0 / SA 1	(0) Nettoergebnis (21 - 22) / (1) Geldfluss operative Gebarung (31 - 32)				-4.000,00	-3.800,00	-3.750,74	-4.000,00	-3.800,00	-3.750,74
SU 23	Summe Haushaltsrücklagen				0,00	0,00	0,00	0,00	0,00	0,00
SA00	Nettoergebnis nach Zuw./Entn. Haushaltsrücklagen (Saldo 0 +/- SU23)				-4.000,00	-3.800,00	-3.750,74			
Investive Gebarung										
SU 33	Summe Einzahlungen investive Gebarung							0,00	0,00	0,00
SU 34	Summe Auszahlungen investive Gebarung							0,00	0,00	0,00
SA2	Saldo (2) Geldfluss aus der Investiven Gebarung (33 - 34)							0,00	0,00	0,00
SA3	Saldo (3) Nettofinanzierungssaldo (Saldo 1 + Saldo 2)							-4.000,00	-3.800,00	-3.750,74
Finanzierungstätigkeit										
SU 35	Summe Einzahlungen aus der Finanzierungstätigkeit							0,00	0,00	0,00
SU 36	Summe Auszahlungen aus der Finanzierungstätigkeit							0,00	0,00	0,00
SA4	Saldo (4) Geldfluss aus der Finanzierungstätigkeit (35 - 36)							0,00	0,00	0,00
SA5	Saldo (5) Geldfluss aus der voranschlagswirksamen Gebarung (Saldo 3 + Saldo 4)							-4.000,00	-3.800,00	-3.750,74
516	Schulgesundheitsdienst									
516000	Schulgesundheitsdienst									
Operative Gebarung										
SU 21 / 31	Summe Erträge / Einzahlungen operative Gebarung				0,00	0,00	0,00	0,00	0,00	0,00
1/516000-728000	Untersuchung der Schulkinder	2225	3225	24		700,00			700,00	
SU 22 / 32	Summe Aufwendungen / Auszahlungen operative Gebarung				0,00	700,00	0,00	0,00	700,00	0,00
SA 0 / SA 1	(0) Nettoergebnis (21 - 22) / (1) Geldfluss operative Gebarung (31 - 32)				0,00	-700,00	0,00	0,00	-700,00	0,00
SU 23	Summe Haushaltsrücklagen				0,00	0,00	0,00	0,00	0,00	0,00
SA00	Nettoergebnis nach Zuw./Entn. Haushaltsrücklagen (Saldo 0 +/- SU23)				0,00	-700,00	0,00			
Investive Gebarung										
SU 33	Summe Einzahlungen investive Gebarung							0,00	0,00	0,00
SU 34	Summe Auszahlungen investive Gebarung							0,00	0,00	0,00
SA2	Saldo (2) Geldfluss aus der Investiven Gebarung (33 - 34)							0,00	0,00	0,00

		MVAG VC QU			Ergebnisvoranschlag			Finanzierungsvoranschlag		
		EH	FH		VA 2023	VA 2022	RA 2021	VA 2023	VA 2022	RA 2021
SA3	Saldo (3) Nettofinanzierungssaldo (Saldo 1 + Saldo 2)							0,00	-700,00	0,00
Finanzierungstätigkeit										
SU 35	Summe Einzahlungen aus der Finanzierungstätigkeit							0,00	0,00	0,00
SU 36	Summe Auszahlungen aus der Finanzierungstätigkeit							0,00	0,00	0,00
SA4	Saldo (4) Geldfluss aus der Finanzierungstätigkeit (35 – 36)							0,00	0,00	0,00
SA5	Saldo (5) Geldfluss aus der voranschlagswirksamen Gebarung (Saldo 3 + Saldo 4)							0,00	-700,00	0,00
519 Sonstige Einrichtungen und Maßnahmen										
519000 Sonstige Einrichtungen und Maßnahmen										
Operative Gebarung										
2/519000+829000	Sonstige Einnahmen	2116	3116	18			286,40			286,40
SU 21 / 31	Summe Erträge / Einzahlungen operative Gebarung				0,00	0,00	286,40	0,00	0,00	286,40
1/519000-680000	Planmäßige Abschreibung	2226			200,00					
1/519000-728000	Sonstige Leistungen Gewerbetreibende	2225	3225	24	600,00	500,00	891,20	600,00	500,00	891,20
SU 22 / 32	Summe Aufwendungen / Auszahlungen operative Gebarung				800,00	500,00	891,20	600,00	500,00	891,20
SA 0 / SA 1	(0) Nettoergebnis (21 - 22) / (1) Geldfluss operative Gebarung (31 – 32)				-800,00	-500,00	-604,80	-600,00	-500,00	-604,80
SU 23	Summe Haushaltsrücklagen				0,00	0,00	0,00	0,00	0,00	0,00
SA00	Nettoergebnis nach Zuw./Entn. Haushaltsrücklagen (Saldo 0 +/- SU23)				-800,00	-500,00	-604,80			
Investive Gebarung										
SU 33	Summe Einzahlungen investive Gebarung							0,00	0,00	0,00
1/519000-020000	Maschinen und maschinelle Anlagen	3414	2	41					2.300,00	
SU 34	Summe Auszahlungen investive Gebarung							0,00	2.300,00	0,00
SA2	Saldo (2) Geldfluss aus der Investiven Gebarung (33 – 34)							0,00	-2.300,00	0,00
SA3	Saldo (3) Nettofinanzierungssaldo (Saldo 1 + Saldo 2)							-600,00	-2.800,00	-604,80
Finanzierungstätigkeit										
SU 35	Summe Einzahlungen aus der Finanzierungstätigkeit							0,00	0,00	0,00
SU 36	Summe Auszahlungen aus der Finanzierungstätigkeit							0,00	0,00	0,00
SA4	Saldo (4) Geldfluss aus der Finanzierungstätigkeit (35 – 36)							0,00	0,00	0,00
SA5	Saldo (5) Geldfluss aus der voranschlagswirksamen Gebarung (Saldo 3 + Saldo 4)							-600,00	-2.800,00	-604,80
519100 Covid										
Operative Gebarung										
2/519100+828000	Rückersätze von Aufwendungen	2116	3116	18		2.000,00	18.405,87		2.000,00	18.405,87
SU 21 / 31	Summe Erträge / Einzahlungen operative Gebarung				0,00	2.000,00	18.405,87	0,00	2.000,00	18.405,87
1/519100-458000	Mittel zur ärztlichen Betreuung und Gesundheitsvorsorge	2221	3221	23	300,00	500,00	556,00	300,00	500,00	556,00
1/519100-728000	Corona - Entgelte für sonstige Leistungen	2225	3225	24		3.000,00	15.140,68		3.000,00	15.140,68
SU 22 / 32	Summe Aufwendungen / Auszahlungen operative Gebarung				300,00	3.500,00	15.696,68	300,00	3.500,00	15.696,68

	MVAG	VC QU	Ergebnisvoranschlag			Finanzierungsvoranschlag					
			EH	FH	VA 2023	VA 2022	RA 2021	VA 2023	VA 2022	RA 2021	
SA 0 / SA 1		(0) Nettoergebnis (21 - 22) / (1) Geldfluss operative Gebarung (31 – 32)			-300,00	-1.500,00	2.709,19	-300,00	-1.500,00	2.709,19	
SU 23		Summe Haushaltsrücklagen			0,00	0,00	0,00	0,00	0,00	0,00	
SA00		Nettoergebnis nach Zuw./Entn. Haushaltsrücklagen (Saldo 0 +/- SU23)			-300,00	-1.500,00	2.709,19				
Investive Gebarung											
SU 33		Summe Einzahlungen investive Gebarung						0,00	0,00	0,00	
SU 34		Summe Auszahlungen investive Gebarung						0,00	0,00	0,00	
SA2		Saldo (2) Geldfluss aus der Investiven Gebarung (33 – 34)						0,00	0,00	0,00	
SA3		Saldo (3) Nettofinanzierungssaldo (Saldo 1 + Saldo 2)						-300,00	-1.500,00	2.709,19	
Finanzierungstätigkeit											
SU 35		Summe Einzahlungen aus der Finanzierungstätigkeit						0,00	0,00	0,00	
SU 36		Summe Auszahlungen aus der Finanzierungstätigkeit						0,00	0,00	0,00	
SA4		Saldo (4) Geldfluss aus der Finanzierungstätigkeit (35 – 36)						0,00	0,00	0,00	
SA5		Saldo (5) Geldfluss aus der voranschlagswirksamen Gebarung (Saldo 3 + Saldo 4)						-300,00	-1.500,00	2.709,19	
52 Umweltschutz											
520 Natur- und Landschaftsschutz											
520000 Natur- und Landschaftsschutz Umwelt, Klimabündnis, Flusslehr											
Operative Gebarung											
SU 21 / 31		Summe Erträge / Einzahlungen operative Gebarung			0,00	0,00	0,00	0,00	0,00	0,00	
1/520000-613000		Instandhaltung Flusslehrpfad	2224	3224	24	400,00	400,00	243,73	400,00	400,00	243,73
1/520000-728000		Sonstige Leistungen Gewerbetreibende	2225	3225	24	1.700,00	1.700,00	1.675,17	1.700,00	1.700,00	1.675,17
SU 22 / 32		Summe Aufwendungen / Auszahlungen operative Gebarung			2.100,00	2.100,00	1.918,90	2.100,00	2.100,00	1.918,90	
SA 0 / SA 1		(0) Nettoergebnis (21 - 22) / (1) Geldfluss operative Gebarung (31 – 32)			-2.100,00	-2.100,00	-1.918,90	-2.100,00	-2.100,00	-1.918,90	
SU 23		Summe Haushaltsrücklagen			0,00	0,00	0,00	0,00	0,00	0,00	
SA00		Nettoergebnis nach Zuw./Entn. Haushaltsrücklagen (Saldo 0 +/- SU23)			-2.100,00	-2.100,00	-1.918,90				
Investive Gebarung											
SU 33		Summe Einzahlungen investive Gebarung						0,00	0,00	0,00	
SU 34		Summe Auszahlungen investive Gebarung						0,00	0,00	0,00	
SA2		Saldo (2) Geldfluss aus der Investiven Gebarung (33 – 34)						0,00	0,00	0,00	
SA3		Saldo (3) Nettofinanzierungssaldo (Saldo 1 + Saldo 2)						-2.100,00	-2.100,00	-1.918,90	
Finanzierungstätigkeit											
SU 35		Summe Einzahlungen aus der Finanzierungstätigkeit						0,00	0,00	0,00	
SU 36		Summe Auszahlungen aus der Finanzierungstätigkeit						0,00	0,00	0,00	
SA4		Saldo (4) Geldfluss aus der Finanzierungstätigkeit (35 – 36)						0,00	0,00	0,00	
SA5		Saldo (5) Geldfluss aus der voranschlagswirksamen Gebarung (Saldo 3 + Saldo 4)						-2.100,00	-2.100,00	-1.918,90	

	MVAG	VC QU	Ergebnisvoranschlag			Finanzierungsvoranschlag		
			EH	FH	VA 2023	VA 2022	RA 2021	VA 2023
53	Rettungs- und Warndienste							
530	Rettungsdienste							
530000	Rettungsdienste							
Operative Gebarung								
SU 21 / 31	Summe Erträge / Einzahlungen operative Gebarung		0,00	0,00	0,00	0,00	0,00	0,00
1/530000-757000	Beiträge an Rettungsorganisationen	2234 3234 27		1.000,00			1.000,00	
SU 22 / 32	Summe Aufwendungen / Auszahlungen operative Gebarung		0,00	1.000,00	0,00	0,00	1.000,00	0,00
SA 0 / SA 1	(0) Nettoergebnis (21 - 22) / (1) Geldfluss operative Gebarung (31 - 32)		0,00	-1.000,00	0,00	0,00	-1.000,00	0,00
SU 23	Summe Haushaltsrücklagen		0,00	0,00	0,00	0,00	0,00	0,00
SA00	Nettoergebnis nach Zuw./Entn. Haushaltsrücklagen (Saldo 0 +/- SU23)		0,00	-1.000,00	0,00			
Investive Gebarung								
SU 33	Summe Einzahlungen investive Gebarung					0,00	0,00	0,00
SU 34	Summe Auszahlungen investive Gebarung					0,00	0,00	0,00
SA2	Saldo (2) Geldfluss aus der Investiven Gebarung (33 - 34)					0,00	0,00	0,00
SA3	Saldo (3) Nettofinanzierungssaldo (Saldo 1 + Saldo 2)					0,00	-1.000,00	0,00
Finanzierungstätigkeit								
SU 35	Summe Einzahlungen aus der Finanzierungstätigkeit					0,00	0,00	0,00
SU 36	Summe Auszahlungen aus der Finanzierungstätigkeit					0,00	0,00	0,00
SA4	Saldo (4) Geldfluss aus der Finanzierungstätigkeit (35 - 36)					0,00	0,00	0,00
SA5	Saldo (5) Geldfluss aus der voranschlagswirksamen Gebarung (Saldo 3 + Saldo 4)					0,00	-1.000,00	0,00
56	Krankenanstalten anderer Rechtsträger							
562	Sprengelbeiträge							
562000	Sprengelbeiträge							
Operative Gebarung								
SU 21 / 31	Summe Erträge / Einzahlungen operative Gebarung		0,00	0,00	0,00	0,00	0,00	0,00
1/562000-752000	NÖKAS-Umlage (Zweckaufwand)	2231 3231 26	295.000,00	284.000,00	267.128,53	295.000,00	284.000,00	267.128,53
SU 22 / 32	Summe Aufwendungen / Auszahlungen operative Gebarung		295.000,00	284.000,00	267.128,53	295.000,00	284.000,00	267.128,53
SA 0 / SA 1	(0) Nettoergebnis (21 - 22) / (1) Geldfluss operative Gebarung (31 - 32)		-295.000,00	-284.000,00	-267.128,53	-295.000,00	-284.000,00	-267.128,53
SU 23	Summe Haushaltsrücklagen		0,00	0,00	0,00	0,00	0,00	0,00
SA00	Nettoergebnis nach Zuw./Entn. Haushaltsrücklagen (Saldo 0 +/- SU23)		-295.000,00	-284.000,00	-267.128,53			
Investive Gebarung								
SU 33	Summe Einzahlungen investive Gebarung					0,00	0,00	0,00
SU 34	Summe Auszahlungen investive Gebarung					0,00	0,00	0,00
SA2	Saldo (2) Geldfluss aus der Investiven Gebarung (33 - 34)					0,00	0,00	0,00
SA3	Saldo (3) Nettofinanzierungssaldo (Saldo 1 + Saldo 2)					-295.000,00	-284.000,00	-267.128,53

	MVAG	VC QU	Ergebnisvoranschlag			Finanzierungsvoranschlag				
			EH	FH	VA 2023	VA 2022	RA 2021	VA 2023	VA 2022	RA 2021
Finanzierungstätigkeit										
SU 35			Summe Einzahlungen aus der Finanzierungstätigkeit					0,00	0,00	0,00
SU 36			Summe Auszahlungen aus der Finanzierungstätigkeit					0,00	0,00	0,00
SA4			Saldo (4) Geldfluss aus der Finanzierungstätigkeit (35 – 36)					0,00	0,00	0,00
SA5			Saldo (5) Geldfluss aus der voranschlagswirksamen Gebarung (Saldo 3 + Saldo 4)					-295.000,00	-284.000,00	-267.128,53
59	Gesundheit, Sonstiges									
590	Krankenanstaltenfonds									
590000	Corona Maßnahmen									
Operative Gebarung										
SU 21 / 31			Summe Erträge / Einzahlungen operative Gebarung			0,00	0,00	0,00	0,00	0,00
1/590000-728000			Entgelte für sonstige Leistungen	2225	3225	24				63,57
SU 22 / 32			Summe Aufwendungen / Auszahlungen operative Gebarung			0,00	0,00	0,00	0,00	0,00
SA 0 / SA 1			(0) Nettoergebnis (21 - 22) / (1) Geldfluss operative Gebarung (31 – 32)			0,00	0,00	0,00	0,00	-63,57
SU 23			Summe Haushaltsrücklagen			0,00	0,00	0,00	0,00	0,00
SA00			Nettoergebnis nach Zuw./Entn. Haushaltsrücklagen (Saldo 0 +/- SU23)			0,00	0,00	0,00	0,00	0,00
Investive Gebarung										
SU 33			Summe Einzahlungen investive Gebarung					0,00	0,00	0,00
SU 34			Summe Auszahlungen investive Gebarung					0,00	0,00	0,00
SA2			Saldo (2) Geldfluss aus der Investiven Gebarung (33 – 34)					0,00	0,00	0,00
SA3			Saldo (3) Nettofinanzierungssaldo (Saldo 1 + Saldo 2)					0,00	0,00	-63,57
Finanzierungstätigkeit										
SU 35			Summe Einzahlungen aus der Finanzierungstätigkeit					0,00	0,00	0,00
SU 36			Summe Auszahlungen aus der Finanzierungstätigkeit					0,00	0,00	0,00
SA4			Saldo (4) Geldfluss aus der Finanzierungstätigkeit (35 – 36)					0,00	0,00	0,00
SA5			Saldo (5) Geldfluss aus der voranschlagswirksamen Gebarung (Saldo 3 + Saldo 4)					0,00	0,00	-63,57

		MVAG VC QU			Ergebnisvoranschlag			Finanzierungsvoranschlag		
		EH	FH		VA 2023	VA 2022	RA 2021	VA 2023	VA 2022	RA 2021
6 Straßen- und Wasserbau, Verkehr										
61	Straßenbau									
612	Gemeindestraßen									
612000	Gemeindestraßen									
Operative Gebarung										
2/612000+813000	Erträge aus der Auflösung von Investitionszuschüssen (Kapitaltransfers)	2127			2.200,00	2.000,00	1.952,25			
2/612000+861100	Zinsenzuschüsse des Landes	2121	3121	15	200,00	100,00	687,60	200,00	100,00	687,60
SU 21 / 31	Summe Erträge / Einzahlungen operative Gebarung				2.400,00	2.100,00	2.639,85	200,00	100,00	687,60
1/612000-611000	Instandhaltung	2224	3224	24	20.000,00	6.000,00	14.851,49	20.000,00	6.000,00	14.851,49
1/612000-650000	Kreditzinsen	2241	3241	25	1.100,00	1.300,00	1.427,23	1.100,00	1.300,00	1.427,23
1/612000-680000	Planmäßige Abschreibung	2226			81.700,00	87.400,00	87.447,48			
1/612000-720100	Leistungserlöse Bauhof	2225	3225	24	28.100,00	18.500,00	19.300,00	28.100,00	18.500,00	19.300,00
1/612000-728000	Entgelte für sonstige Leistungen	2225	3225	24	1.000,00	7.000,00	70,18	1.000,00	7.000,00	70,18
SU 22 / 32	Summe Aufwendungen / Auszahlungen operative Gebarung				131.900,00	120.200,00	123.096,38	50.200,00	32.800,00	35.648,90
SA 0 / SA 1	(0) Nettoergebnis (21 - 22) / (1) Geldfluss operative Gebarung (31 - 32)				-129.500,00	-118.100,00	-120.456,53	-50.000,00	-32.700,00	-34.961,30
SU 23	Summe Haushaltsrücklagen				0,00	0,00	0,00	0,00	0,00	0,00
SA00	Nettoergebnis nach Zuw./Entn. Haushaltsrücklagen (Saldo 0 +/- SU23)				-129.500,00	-118.100,00	-120.456,53			
Investive Gebarung										
SU 33	Summe Einzahlungen investive Gebarung							0,00	0,00	0,00
SU 34	Summe Auszahlungen investive Gebarung							0,00	0,00	0,00
SA2	Saldo (2) Geldfluss aus der Investiven Gebarung (33 - 34)							0,00	0,00	0,00
SA3	Saldo (3) Nettofinanzierungssaldo (Saldo 1 + Saldo 2)							-50.000,00	-32.700,00	-34.961,30
Finanzierungstätigkeit										
SU 35	Summe Einzahlungen aus der Finanzierungstätigkeit							0,00	0,00	0,00
1/612000-346000	Tilgung von Darlehen	3614	65					23.200,00	26.200,00	26.826,32
SU 36	Summe Auszahlungen aus der Finanzierungstätigkeit							23.200,00	26.200,00	26.826,32
SA4	Saldo (4) Geldfluss aus der Finanzierungstätigkeit (35 - 36)							-23.200,00	-26.200,00	-26.826,32
SA5	Saldo (5) Geldfluss aus der voranschlagswirksamen Gebarung (Saldo 3 + Saldo 4)							-73.200,00	-58.900,00	-61.787,62
612200	Römorgasse									
Operative Gebarung										
SU 21 / 31	Summe Erträge / Einzahlungen operative Gebarung				0,00	0,00	0,00	0,00	0,00	0,00
5/612200-729910	Sonstige Aufwendungen - Zuführung an andere Straßenbau-Projekte	2225	3225	1 24			30.765,21			30.765,21
SU 22 / 32	Summe Aufwendungen / Auszahlungen operative Gebarung				0,00	0,00	30.765,21	0,00	0,00	30.765,21
SA 0 / SA 1	(0) Nettoergebnis (21 - 22) / (1) Geldfluss operative Gebarung (31 - 32)				0,00	0,00	-30.765,21	0,00	0,00	-30.765,21

	MVAG	VC QU	Ergebnisvoranschlag			Finanzierungsvoranschlag				
			EH	FH	VA 2023	VA 2022	RA 2021	VA 2023	VA 2022	RA 2021
SU 23	Summe Haushaltsrücklagen				0,00	0,00	0,00	0,00	0,00	0,00
SA00	Nettoergebnis nach Zuw./Entn. Haushaltsrücklagen (Saldo 0 +/- SU23)				0,00	0,00	-30.765,21			
Investive Gebarung										
6/612200+300000	KIP Förderung		3331	1 33						42.217,41
SU 33	Summe Einzahlungen investive Gebarung						0,00	0,00		42.217,41
SU 34	Summe Auszahlungen investive Gebarung						0,00	0,00		0,00
SA2	Saldo (2) Geldfluss aus der Investiven Gebarung (33 – 34)						0,00	0,00		42.217,41
SA3	Saldo (3) Nettofinanzierungssaldo (Saldo 1 + Saldo 2)						0,00	0,00		11.452,20
Finanzierungstätigkeit										
SU 35	Summe Einzahlungen aus der Finanzierungstätigkeit						0,00	0,00		0,00
SU 36	Summe Auszahlungen aus der Finanzierungstätigkeit						0,00	0,00		0,00
SA4	Saldo (4) Geldfluss aus der Finanzierungstätigkeit (35 – 36)						0,00	0,00		0,00
SA5	Saldo (5) Geldfluss aus der voranschlagswirksamen Gebarung (Saldo 3 + Saldo 4)						0,00	0,00		11.452,20
612300	Straßenbau									
Operative Gebarung										
6/612300+829910	Sonstige Erträge - Zuführung aus anderen Projekten		2116	3116 1 18				99.649,61		99.649,61
6/612300+871000	BZ Landesregierung		2121	3121 1 33	70.000,00	260.000,00	70.000,00	70.000,00	260.000,00	70.000,00
SU 21 / 31	Summe Erträge / Einzahlungen operative Gebarung				70.000,00	260.000,00	169.649,61	70.000,00	260.000,00	169.649,61
1/612300-680000	Planmäßige Abschreibung		2226		1.200,00	900,00	904,73			
1/612300-729910	Sonstige Aufwendungen		2225	3225 24			63.484,40			63.484,40
SU 22 / 32	Summe Aufwendungen / Auszahlungen operative Gebarung				1.200,00	900,00	64.389,13	0,00	0,00	63.484,40
SA 0 / SA 1	(0) Nettoergebnis (21 - 22) / (1) Geldfluss operative Gebarung (31 – 32)				68.800,00	259.100,00	105.260,48	70.000,00	260.000,00	106.165,21
SU 23	Summe Haushaltsrücklagen				0,00	0,00	0,00	0,00	0,00	0,00
SA00	Nettoergebnis nach Zuw./Entn. Haushaltsrücklagen (Saldo 0 +/- SU23)				68.800,00	259.100,00	105.260,48			
Investive Gebarung										
6/612300+301000	Kapitaltransfers von Ländern, Landesfonds und Landeskammern		3331	1 33					7.700,00	
SU 33	Summe Einzahlungen investive Gebarung						0,00	7.700,00		0,00
5/612300-002300	Tierwiese und allgemeiner Straßenbau		3412	1 40					10.000,00	39.034,67
SU 34	Summe Auszahlungen investive Gebarung						0,00	10.000,00		39.034,67
SA2	Saldo (2) Geldfluss aus der Investiven Gebarung (33 – 34)						0,00	-2.300,00		-39.034,67
SA3	Saldo (3) Nettofinanzierungssaldo (Saldo 1 + Saldo 2)						70.000,00	257.700,00		67.130,54
Finanzierungstätigkeit										
SU 35	Summe Einzahlungen aus der Finanzierungstätigkeit						0,00	0,00		0,00
SU 36	Summe Auszahlungen aus der Finanzierungstätigkeit						0,00	0,00		0,00
SA4	Saldo (4) Geldfluss aus der Finanzierungstätigkeit (35 – 36)						0,00	0,00		0,00

		MVAG		VC QU	Ergebnisvoranschlag			Finanzierungsvoranschlag		
		EH	FH		VA 2023	VA 2022	RA 2021	VA 2023	VA 2022	RA 2021
SA5	Saldo (5) Geldfluss aus der voranschlagswirksamen Gebarung (Saldo 3 + Saldo 4)							70.000,00	257.700,00	67.130,54
612310	Geh- und Radweg									
Operative Gebarung										
SU 21 / 31	Summe Erträge / Einzahlungen operative Gebarung				0,00	0,00	0,00	0,00	0,00	0,00
SU 22 / 32	Summe Aufwendungen / Auszahlungen operative Gebarung				0,00	0,00	0,00	0,00	0,00	0,00
SA 0 / SA 1	(0) Nettoergebnis (21 - 22) / (1) Geldfluss operative Gebarung (31 - 32)				0,00	0,00	0,00	0,00	0,00	0,00
SU 23	Summe Haushaltsrücklagen				0,00	0,00	0,00	0,00	0,00	0,00
SA00	Nettoergebnis nach Zuw./Entn. Haushaltsrücklagen (Saldo 0 +/- SU23)				0,00	0,00	0,00			
Investive Gebarung										
SU 33	Summe Einzahlungen investive Gebarung							0,00	0,00	0,00
5/612310-002000	Straßenbauten			3412 1 40				40.000,00		
SU 34	Summe Auszahlungen investive Gebarung							40.000,00	0,00	0,00
SA2	Saldo (2) Geldfluss aus der Investiven Gebarung (33 - 34)							-40.000,00	0,00	0,00
SA3	Saldo (3) Nettofinanzierungssaldo (Saldo 1 + Saldo 2)							-40.000,00	0,00	0,00
Finanzierungstätigkeit										
SU 35	Summe Einzahlungen aus der Finanzierungstätigkeit							0,00	0,00	0,00
SU 36	Summe Auszahlungen aus der Finanzierungstätigkeit							0,00	0,00	0,00
SA4	Saldo (4) Geldfluss aus der Finanzierungstätigkeit (35 - 36)							0,00	0,00	0,00
SA5	Saldo (5) Geldfluss aus der voranschlagswirksamen Gebarung (Saldo 3 + Saldo 4)							-40.000,00	0,00	0,00
612400	Parkplatz									
Operative Gebarung										
SU 21 / 31	Summe Erträge / Einzahlungen operative Gebarung				0,00	0,00	0,00	0,00	0,00	0,00
1/612400-650000	Kreditzinsen	2241	3241	25	200,00	200,00	144,52	200,00	200,00	144,52
1/612400-680000	Planmäßige Abschreibung	2226			700,00	700,00	745,45			
5/612400-729910	Sonstige Aufwendungen - Zuführung an Projekt Straßenbau	2225	3225	1 24			5.400,00			5.400,00
SU 22 / 32	Summe Aufwendungen / Auszahlungen operative Gebarung				900,00	900,00	6.289,97	200,00	200,00	5.544,52
SA 0 / SA 1	(0) Nettoergebnis (21 - 22) / (1) Geldfluss operative Gebarung (31 - 32)				-900,00	-900,00	-6.289,97	-200,00	-200,00	-5.544,52
SU 23	Summe Haushaltsrücklagen				0,00	0,00	0,00	0,00	0,00	0,00
SA00	Nettoergebnis nach Zuw./Entn. Haushaltsrücklagen (Saldo 0 +/- SU23)				-900,00	-900,00	-6.289,97			
Investive Gebarung										
SU 33	Summe Einzahlungen investive Gebarung							0,00	0,00	0,00
SU 34	Summe Auszahlungen investive Gebarung							0,00	0,00	0,00
SA2	Saldo (2) Geldfluss aus der Investiven Gebarung (33 - 34)							0,00	0,00	0,00
SA3	Saldo (3) Nettofinanzierungssaldo (Saldo 1 + Saldo 2)							-200,00	-200,00	-5.544,52

	MVAG	VC	QU	Ergebnisvoranschlag			Finanzierungsvoranschlag			
				EH	FH	VA 2023	VA 2022	RA 2021	VA 2023	VA 2022
Finanzierungstätigkeit										
SU 35	Summe Einzahlungen aus der Finanzierungstätigkeit							0,00	0,00	0,00
1/612400-346000					3614	65		3.000,00	3.000,00	3.000,00
SU 36	Summe Auszahlungen aus der Finanzierungstätigkeit							3.000,00	3.000,00	3.000,00
SA4	Saldo (4) Geldfluss aus der Finanzierungstätigkeit (35 – 36)							-3.000,00	-3.000,00	-3.000,00
SA5	Saldo (5) Geldfluss aus der voranschlagswirksamen Gebarung (Saldo 3 + Saldo 4)							-3.200,00	-3.200,00	-8.544,52
612500 Unterführung B1										
Operative Gebarung										
6/612500+829910					2116	3116	1 18			3.883,72
										Römergasse
SU 21 / 31	Summe Erträge / Einzahlungen operative Gebarung							0,00	0,00	3.883,72
1/612500-729910					2225	3225	24			3.883,72
SU 22 / 32	Summe Aufwendungen / Auszahlungen operative Gebarung							0,00	0,00	3.883,72
SA 0 / SA 1	(0) Nettoergebnis (21 - 22) / (1) Geldfluss operative Gebarung (31 – 32)							0,00	0,00	0,00
SU 23	Summe Haushaltsrücklagen							0,00	0,00	0,00
SA00	Nettoergebnis nach Zuw./Entn. Haushaltsrücklagen (Saldo 0 +/- SU23)							0,00	0,00	0,00
Investive Gebarung										
6/612500+300000					3331	1 33				16.400,94
SU 33	Summe Einzahlungen investive Gebarung							0,00	0,00	16.400,94
5/612500-002000					3412	1 40				21.160,37
SU 34	Summe Auszahlungen investive Gebarung							0,00	0,00	21.160,37
SA2	Saldo (2) Geldfluss aus der Investiven Gebarung (33 – 34)							0,00	0,00	-4.759,43
SA3	Saldo (3) Nettofinanzierungssaldo (Saldo 1 + Saldo 2)							0,00	0,00	-4.759,43
Finanzierungstätigkeit										
SU 35	Summe Einzahlungen aus der Finanzierungstätigkeit							0,00	0,00	0,00
SU 36	Summe Auszahlungen aus der Finanzierungstätigkeit							0,00	0,00	0,00
SA4	Saldo (4) Geldfluss aus der Finanzierungstätigkeit (35 – 36)							0,00	0,00	0,00
SA5	Saldo (5) Geldfluss aus der voranschlagswirksamen Gebarung (Saldo 3 + Saldo 4)							0,00	0,00	-4.759,43
612600 Erlaufalradweg										
Operative Gebarung										
2/612600+813000					2127			200,00	100,00	4,55
										Investitionszuschüssen (Kapitaltransfers)
SU 21 / 31	Summe Erträge / Einzahlungen operative Gebarung							200,00	100,00	4,55
1/612600-400000					2221	3221	23	500,00	500,00	145,57
1/612600-680000					2226			500,00	500,00	256,31
SU 22 / 32	Summe Aufwendungen / Auszahlungen operative Gebarung							1.000,00	1.000,00	401,88
								500,00	500,00	145,57

	MVAG	VC QU	Ergebnisvoranschlag			Finanzierungsvoranschlag					
			EH	FH	VA 2023	VA 2022	RA 2021	VA 2023	VA 2022	RA 2021	
SA 0 / SA 1			(0) Nettoergebnis (21 - 22) / (1) Geldfluss operative Gebarung (31 - 32)			-800,00	-900,00	-397,33	-500,00	-500,00	-145,57
SU 23			Summe Haushaltsrücklagen			0,00	0,00	0,00	0,00	0,00	0,00
SA00			Nettoergebnis nach Zuw./Entn. Haushaltsrücklagen (Saldo 0 +/- SU23)			-800,00	-900,00	-397,33			
Investive Gebarung											
2/612600+301000										1.900,00	300,00
SU 33			Summe Einzahlungen investive Gebarung						0,00	1.900,00	300,00
1/612600-006000											6.704,40
SU 34			Summe Auszahlungen investive Gebarung						0,00	0,00	6.704,40
SA2			Saldo (2) Geldfluss aus der Investiven Gebarung (33 - 34)						0,00	1.900,00	-6.404,40
SA3			Saldo (3) Nettofinanzierungssaldo (Saldo 1 + Saldo 2)						-500,00	1.400,00	-6.549,97
Finanzierungstätigkeit											
SU 35			Summe Einzahlungen aus der Finanzierungstätigkeit						0,00	0,00	0,00
SU 36			Summe Auszahlungen aus der Finanzierungstätigkeit						0,00	0,00	0,00
SA4			Saldo (4) Geldfluss aus der Finanzierungstätigkeit (35 - 36)						0,00	0,00	0,00
SA5			Saldo (5) Geldfluss aus der voranschlagswirksamen Gebarung (Saldo 3 + Saldo 4)						-500,00	1.400,00	-6.549,97
612700			B1 Linksabbieger								
Operative Gebarung											
SU 21 / 31			Summe Erträge / Einzahlungen operative Gebarung			0,00	0,00	0,00	0,00	0,00	0,00
1/612700-650000											500,00
1/612700-680000						500,00					
SU 22 / 32			Summe Aufwendungen / Auszahlungen operative Gebarung			500,00	500,00	0,00	0,00	500,00	0,00
SA 0 / SA 1			(0) Nettoergebnis (21 - 22) / (1) Geldfluss operative Gebarung (31 - 32)			-500,00	-500,00	0,00	0,00	-500,00	0,00
SU 23			Summe Haushaltsrücklagen			0,00	0,00	0,00	0,00	0,00	0,00
SA00			Nettoergebnis nach Zuw./Entn. Haushaltsrücklagen (Saldo 0 +/- SU23)			-500,00	-500,00	0,00			
Investive Gebarung											
6/612700+301000										100.000,00	
SU 33			Summe Einzahlungen investive Gebarung						0,00	100.000,00	0,00
5/612700-002000										284.000,00	
SU 34			Summe Auszahlungen investive Gebarung						0,00	284.000,00	0,00
SA2			Saldo (2) Geldfluss aus der Investiven Gebarung (33 - 34)						0,00	-184.000,00	0,00
SA3			Saldo (3) Nettofinanzierungssaldo (Saldo 1 + Saldo 2)						0,00	-184.500,00	0,00
Finanzierungstätigkeit											
6/612700+346000										184.000,00	
SU 35			Summe Einzahlungen aus der Finanzierungstätigkeit						0,00	184.000,00	0,00

		MVAG		VC QU	Ergebnisvoranschlag			Finanzierungsvoranschlag			
		EH	FH		VA 2023	VA 2022	RA 2021	VA 2023	VA 2022	RA 2021	
1/612700-346000	Investitionsdarlehen von Finanzunternehmen		3614	65					2.500,00		
SU 36	Summe Auszahlungen aus der Finanzierungstätigkeit								0,00	2.500,00	0,00
SA4	Saldo (4) Geldfluss aus der Finanzierungstätigkeit (35 – 36)								0,00	181.500,00	0,00
SA5	Saldo (5) Geldfluss aus der voranschlagswirksamen Gebarung (Saldo 3 + Saldo 4)								0,00	-3.000,00	0,00
612800	Gehsteig Niederndorferstraße										
Operative Gebarung											
6/612800+871000	Kapitaltransfers aus Gemeinde-Bedarfszuweisungsmittel	2121	3121	1 33	180.000,00				180.000,00		
SU 21 / 31	Summe Erträge / Einzahlungen operative Gebarung				180.000,00	0,00	0,00		180.000,00	0,00	0,00
1/612800-650000	Zinsen für Finanzschulden in Euro	2241	3241	25		500,00				500,00	
1/612800-680000	Planmäßige Abschreibung	2226			100,00						
SU 22 / 32	Summe Aufwendungen / Auszahlungen operative Gebarung				100,00	500,00	0,00		0,00	500,00	0,00
SA 0 / SA 1	(0) Nettoergebnis (21 - 22) / (1) Geldfluss operative Gebarung (31 – 32)				179.900,00	-500,00	0,00		180.000,00	-500,00	0,00
SU 23	Summe Haushaltsrücklagen				0,00	0,00	0,00		0,00	0,00	0,00
SA00	Nettoergebnis nach Zuw./Entn. Haushaltsrücklagen (Saldo 0 +/- SU23)				179.900,00	-500,00	0,00				
Investive Gebarung											
SU 33	Summe Einzahlungen investive Gebarung								0,00	0,00	0,00
5/612800-002000	Straßenbauten		3412	1 40					311.000,00	311.000,00	
SU 34	Summe Auszahlungen investive Gebarung								311.000,00	311.000,00	0,00
SA2	Saldo (2) Geldfluss aus der Investiven Gebarung (33 – 34)								-311.000,00	-311.000,00	0,00
SA3	Saldo (3) Nettofinanzierungssaldo (Saldo 1 + Saldo 2)								-131.000,00	-311.500,00	0,00
Finanzierungstätigkeit											
6/612800+346000	Investitionsdarlehen von Finanzunternehmen		3514	1 55					131.000,00	311.000,00	
SU 35	Summe Einzahlungen aus der Finanzierungstätigkeit								131.000,00	311.000,00	0,00
1/612800-346000	Investitionsdarlehen von Finanzunternehmen		3614	65						3.000,00	
SU 36	Summe Auszahlungen aus der Finanzierungstätigkeit								0,00	3.000,00	0,00
SA4	Saldo (4) Geldfluss aus der Finanzierungstätigkeit (35 – 36)								131.000,00	308.000,00	0,00
SA5	Saldo (5) Geldfluss aus der voranschlagswirksamen Gebarung (Saldo 3 + Saldo 4)								0,00	-3.500,00	0,00
612900	Parkplatz Vereinshaus										
Operative Gebarung											
SU 21 / 31	Summe Erträge / Einzahlungen operative Gebarung				0,00	0,00	0,00		0,00	0,00	0,00
SU 22 / 32	Summe Aufwendungen / Auszahlungen operative Gebarung				0,00	0,00	0,00		0,00	0,00	0,00
SA 0 / SA 1	(0) Nettoergebnis (21 - 22) / (1) Geldfluss operative Gebarung (31 – 32)				0,00	0,00	0,00		0,00	0,00	0,00
SU 23	Summe Haushaltsrücklagen				0,00	0,00	0,00		0,00	0,00	0,00

		MVAG		VC QU	Ergebnisvoranschlag			Finanzierungsvoranschlag		
		EH	FH		VA 2023	VA 2022	RA 2021	VA 2023	VA 2022	RA 2021
SA00	Nettoergebnis nach Zuw./Entn. Haushaltsrücklagen (Saldo 0 +/- SU23)				0,00	0,00	0,00			
Investive Gebarung										
SU 33	Summe Einzahlungen investive Gebarung							0,00	0,00	0,00
5/612900-002000	Straßenbauten		3412	1 40				30.000,00		
SU 34	Summe Auszahlungen investive Gebarung							30.000,00	0,00	0,00
SA2	Saldo (2) Geldfluss aus der Investiven Gebarung (33 – 34)							-30.000,00	0,00	0,00
SA3	Saldo (3) Nettofinanzierungssaldo (Saldo 1 + Saldo 2)							-30.000,00	0,00	0,00
Finanzierungstätigkeit										
SU 35	Summe Einzahlungen aus der Finanzierungstätigkeit							0,00	0,00	0,00
SU 36	Summe Auszahlungen aus der Finanzierungstätigkeit							0,00	0,00	0,00
SA4	Saldo (4) Geldfluss aus der Finanzierungstätigkeit (35 – 36)							0,00	0,00	0,00
SA5	Saldo (5) Geldfluss aus der voranschlagswirksamen Gebarung (Saldo 3 + Saldo 4)							-30.000,00	0,00	0,00
63 Schutzwasserbau										
633 Wildbachverbauung										
633000 Hochwasserschutz										
Operative Gebarung										
SU 21 / 31	Summe Erträge / Einzahlungen operative Gebarung				0,00	0,00	0,00	0,00	0,00	0,00
1/633000-600000	Strom	2222	3222	24	4.700,00	700,00	1.308,23	4.700,00	700,00	1.308,23
1/633000-613000	Instandhaltung	2224	3224	24	4.000,00	4.000,00	3.589,02	4.000,00	4.000,00	3.589,02
SU 22 / 32	Summe Aufwendungen / Auszahlungen operative Gebarung				8.700,00	4.700,00	4.897,25	8.700,00	4.700,00	4.897,25
SA 0 / SA 1	(0) Nettoergebnis (21 - 22) / (1) Geldfluss operative Gebarung (31 – 32)				-8.700,00	-4.700,00	-4.897,25	-8.700,00	-4.700,00	-4.897,25
SU 23	Summe Haushaltsrücklagen				0,00	0,00	0,00	0,00	0,00	0,00
SA00	Nettoergebnis nach Zuw./Entn. Haushaltsrücklagen (Saldo 0 +/- SU23)				-8.700,00	-4.700,00	-4.897,25			
Investive Gebarung										
SU 33	Summe Einzahlungen investive Gebarung							0,00	0,00	0,00
SU 34	Summe Auszahlungen investive Gebarung							0,00	0,00	0,00
SA2	Saldo (2) Geldfluss aus der Investiven Gebarung (33 – 34)							0,00	0,00	0,00
SA3	Saldo (3) Nettofinanzierungssaldo (Saldo 1 + Saldo 2)							-8.700,00	-4.700,00	-4.897,25
Finanzierungstätigkeit										
SU 35	Summe Einzahlungen aus der Finanzierungstätigkeit							0,00	0,00	0,00
SU 36	Summe Auszahlungen aus der Finanzierungstätigkeit							0,00	0,00	0,00
SA4	Saldo (4) Geldfluss aus der Finanzierungstätigkeit (35 – 36)							0,00	0,00	0,00
SA5	Saldo (5) Geldfluss aus der voranschlagswirksamen Gebarung (Saldo 3 + Saldo 4)							-8.700,00	-4.700,00	-4.897,25

		MVAG VC QU			Ergebnisvoranschlag			Finanzierungsvoranschlag		
		EH	FH		VA 2023	VA 2022	RA 2021	VA 2023	VA 2022	RA 2021
639	Sonstige Einrichtungen und Maßnahmen									
639000	Bachregulierung									
Operative Gebarung										
SU 21 / 31	Summe Erträge / Einzahlungen operative Gebarung				0,00	0,00	0,00	0,00	0,00	0,00
1/639000-613000	Instandhaltung von Wasserläufen	2224	3224	24	5.000,00	3.000,00	2.006,40	5.000,00	3.000,00	2.006,40
SU 22 / 32	Summe Aufwendungen / Auszahlungen operative Gebarung				5.000,00	3.000,00	2.006,40	5.000,00	3.000,00	2.006,40
SA 0 / SA 1	(0) Nettoergebnis (21 - 22) / (1) Geldfluss operative Gebarung (31 - 32)				-5.000,00	-3.000,00	-2.006,40	-5.000,00	-3.000,00	-2.006,40
SU 23	Summe Haushaltsrücklagen				0,00	0,00	0,00	0,00	0,00	0,00
SA00	Nettoergebnis nach Zuw./Entn. Haushaltsrücklagen (Saldo 0 +/- SU23)				-5.000,00	-3.000,00	-2.006,40			
Investive Gebarung										
SU 33	Summe Einzahlungen investive Gebarung							0,00	0,00	0,00
SU 34	Summe Auszahlungen investive Gebarung							0,00	0,00	0,00
SA2	Saldo (2) Geldfluss aus der Investiven Gebarung (33 - 34)							0,00	0,00	0,00
SA3	Saldo (3) Nettofinanzierungssaldo (Saldo 1 + Saldo 2)							-5.000,00	-3.000,00	-2.006,40
Finanzierungstätigkeit										
SU 35	Summe Einzahlungen aus der Finanzierungstätigkeit							0,00	0,00	0,00
SU 36	Summe Auszahlungen aus der Finanzierungstätigkeit							0,00	0,00	0,00
SA4	Saldo (4) Geldfluss aus der Finanzierungstätigkeit (35 - 36)							0,00	0,00	0,00
SA5	Saldo (5) Geldfluss aus der voranschlagswirksamen Gebarung (Saldo 3 + Saldo 4)							-5.000,00	-3.000,00	-2.006,40
64	Straßenverkehr									
640	Einrichtungen und Maßnahmen nach der Straßenverkehrsordnu									
640000	Einrichtungen und Maßnahmen der Straßenverkehrsordnung									
Operative Gebarung										
2/640000+868000	Gemeindestraßenstrafen	2124	3124	16	500,00	1.000,00	2.084,90	500,00	1.000,00	2.084,90
SU 21 / 31	Summe Erträge / Einzahlungen operative Gebarung				500,00	1.000,00	2.084,90	500,00	1.000,00	2.084,90
1/640000-400000	GWG Verkehrszeichen	2221	3221	23	2.000,00	2.000,00	207,71	2.000,00	2.000,00	207,71
1/640000-680000	Planmäßige Abschreibung	2226			1.000,00	1.000,00	1.134,36			
SU 22 / 32	Summe Aufwendungen / Auszahlungen operative Gebarung				3.000,00	3.000,00	1.342,07	2.000,00	2.000,00	207,71
SA 0 / SA 1	(0) Nettoergebnis (21 - 22) / (1) Geldfluss operative Gebarung (31 - 32)				-2.500,00	-2.000,00	742,83	-1.500,00	-1.000,00	1.877,19
SU 23	Summe Haushaltsrücklagen				0,00	0,00	0,00	0,00	0,00	0,00
SA00	Nettoergebnis nach Zuw./Entn. Haushaltsrücklagen (Saldo 0 +/- SU23)				-2.500,00	-2.000,00	742,83			
Investive Gebarung										
SU 33	Summe Einzahlungen investive Gebarung							0,00	0,00	0,00
SU 34	Summe Auszahlungen investive Gebarung							0,00	0,00	0,00
SA2	Saldo (2) Geldfluss aus der Investiven Gebarung (33 - 34)							0,00	0,00	0,00
SA3	Saldo (3) Nettofinanzierungssaldo (Saldo 1 + Saldo 2)							-1.500,00	-1.000,00	1.877,19

	MVAG	VC QU	Ergebnisvoranschlag			Finanzierungsvoranschlag					
			EH	FH	VA 2023	VA 2022	RA 2021	VA 2023	VA 2022	RA 2021	
Finanzierungstätigkeit											
SU 35			Summe Einzahlungen aus der Finanzierungstätigkeit					0,00	0,00	0,00	
SU 36			Summe Auszahlungen aus der Finanzierungstätigkeit					0,00	0,00	0,00	
SA4			Saldo (4) Geldfluss aus der Finanzierungstätigkeit (35 – 36)					0,00	0,00	0,00	
SA5			Saldo (5) Geldfluss aus der voranschlagswirksamen Gebarung (Saldo 3 + Saldo 4)					-1.500,00	-1.000,00	1.877,19	
649 Sonstige Einrichtungen und Maßnahmen											
649000 Verkehrsmaßnahmen											
Operative Gebarung											
SU 21 / 31			Summe Erträge / Einzahlungen operative Gebarung			0,00	0,00	0,00	0,00	0,00	
1/649000-700000			Pacht für Buswendeplatz	2223 3223 24	1.200,00	1.200,00		1.200,00	1.200,00		
SU 22 / 32			Summe Aufwendungen / Auszahlungen operative Gebarung			1.200,00	1.200,00	0,00	1.200,00	1.200,00	0,00
SA 0 / SA 1			(0) Nettoergebnis (21 - 22) / (1) Geldfluss operative Gebarung (31 – 32)			-1.200,00	-1.200,00	0,00	-1.200,00	-1.200,00	0,00
SU 23			Summe Haushaltsrücklagen			0,00	0,00	0,00	0,00	0,00	
SA00			Nettoergebnis nach Zuw./Entn. Haushaltsrücklagen (Saldo 0 +/- SU23)			-1.200,00	-1.200,00	0,00			
Investive Gebarung											
SU 33			Summe Einzahlungen investive Gebarung					0,00	0,00	0,00	
SU 34			Summe Auszahlungen investive Gebarung					0,00	0,00	0,00	
SA2			Saldo (2) Geldfluss aus der Investiven Gebarung (33 – 34)					0,00	0,00	0,00	
SA3			Saldo (3) Nettofinanzierungssaldo (Saldo 1 + Saldo 2)					-1.200,00	-1.200,00	0,00	
Finanzierungstätigkeit											
SU 35			Summe Einzahlungen aus der Finanzierungstätigkeit					0,00	0,00	0,00	
SU 36			Summe Auszahlungen aus der Finanzierungstätigkeit					0,00	0,00	0,00	
SA4			Saldo (4) Geldfluss aus der Finanzierungstätigkeit (35 – 36)					0,00	0,00	0,00	
SA5			Saldo (5) Geldfluss aus der voranschlagswirksamen Gebarung (Saldo 3 + Saldo 4)					-1.200,00	-1.200,00	0,00	

	MVAG	VC	QU	Ergebnisvoranschlag			Finanzierungsvoranschlag		
				EH	FH	VA 2023	VA 2022	RA 2021	VA 2023
7 Wirtschaftsförderung									
71	Grundlagenverbesserung in der Land- und Forstwirtschaft								
710	Land- und forstwirtschaftlicher Wegebau								
710000	Güterwege								
Operative Gebarung									
2/710000+813000	Erträge aus der Auflösung von Investitionszuschüssen (Kapitaltransfers)	2127			100,00		51,14		
6/710000+829910	Zuführungen	2116	3116	1	18	6.000,00	5.500,00	21.793,30	6.000,00
6/710000+871100	Bedarfszuweisung IWW3	2121	3121	1	33	2.500,00	2.200,00	3.375,00	2.500,00
SU 21 / 31	Summe Erträge / Einzahlungen operative Gebarung					8.600,00	7.700,00	25.219,44	8.500,00
1/710000-680000	Planmäßige Abschreibung	2226				38.400,00	82.700,00	82.479,08	
1/710000-729910	Sonstige Aufwendungen	2225	3225		24	15.000,00		21.793,30	15.000,00
SU 22 / 32	Summe Aufwendungen / Auszahlungen operative Gebarung					53.400,00	82.700,00	104.272,38	15.000,00
SA 0 / SA 1	(0) Nettoergebnis (21 - 22) / (1) Geldfluss operative Gebarung (31 - 32)					-44.800,00	-75.000,00	-79.052,94	-6.500,00
SU 23	Summe Haushaltsrücklagen					0,00	0,00	0,00	0,00
SA00	Nettoergebnis nach Zuw./Entn. Haushaltsrücklagen (Saldo 0 +/- SU23)					-44.800,00	-75.000,00	-79.052,94	
Investive Gebarung									
6/710000+301000	Bedarfszuweisung ST8		3331	1	33				2.500,00
SU 33	Summe Einzahlungen investive Gebarung								2.500,00
5/710000-002000	Kosten		3412	1	40				11.000,00
SU 34	Summe Auszahlungen investive Gebarung								11.000,00
SA2	Saldo (2) Geldfluss aus der Investiven Gebarung (33 - 34)								-8.500,00
SA3	Saldo (3) Nettofinanzierungssaldo (Saldo 1 + Saldo 2)								-15.000,00
Finanzierungstätigkeit									
SU 35	Summe Einzahlungen aus der Finanzierungstätigkeit								0,00
SU 36	Summe Auszahlungen aus der Finanzierungstätigkeit								0,00
SA4	Saldo (4) Geldfluss aus der Finanzierungstätigkeit (35 - 36)								0,00
SA5	Saldo (5) Geldfluss aus der voranschlagswirksamen Gebarung (Saldo 3 + Saldo 4)								-15.000,00
74	Sonstige Förderung der Land- und Forstwirtschaft								
749	Sonstige Einrichtungen und Maßnahmen								
749000	Vatertierhaltung								
Operative Gebarung									
SU 21 / 31	Summe Erträge / Einzahlungen operative Gebarung					0,00	0,00	0,00	0,00
1/749000-755000	Tierzuchtförderung	2233	3233		27	4.000,00	4.000,00	3.645,83	4.000,00
SU 22 / 32	Summe Aufwendungen / Auszahlungen operative Gebarung					4.000,00	4.000,00	3.645,83	4.000,00

	MVAG	VC QU	Ergebnisvoranschlag			Finanzierungsvoranschlag				
			EH	FH	VA 2023	VA 2022	RA 2021	VA 2023	VA 2022	RA 2021
SA 0 / SA 1		(0) Nettoergebnis (21 - 22) / (1) Geldfluss operative Gebarung (31 – 32)			-4.000,00	-4.000,00	-3.645,83	-4.000,00	-4.000,00	-3.645,83
SU 23		Summe Haushaltsrücklagen			0,00	0,00	0,00	0,00	0,00	0,00
SA00		Nettoergebnis nach Zuw./Entn. Haushaltsrücklagen (Saldo 0 +/- SU23)			-4.000,00	-4.000,00	-3.645,83			
Investive Gebarung										
SU 33		Summe Einzahlungen investive Gebarung						0,00	0,00	0,00
SU 34		Summe Auszahlungen investive Gebarung						0,00	0,00	0,00
SA2		Saldo (2) Geldfluss aus der Investiven Gebarung (33 – 34)						0,00	0,00	0,00
SA3		Saldo (3) Nettofinanzierungssaldo (Saldo 1 + Saldo 2)						-4.000,00	-4.000,00	-3.645,83
Finanzierungstätigkeit										
SU 35		Summe Einzahlungen aus der Finanzierungstätigkeit						0,00	0,00	0,00
SU 36		Summe Auszahlungen aus der Finanzierungstätigkeit						0,00	0,00	0,00
SA4		Saldo (4) Geldfluss aus der Finanzierungstätigkeit (35 – 36)						0,00	0,00	0,00
SA5		Saldo (5) Geldfluss aus der voranschlagswirksamen Gebarung (Saldo 3 + Saldo 4)						-4.000,00	-4.000,00	-3.645,83
78		Förderung von Handel, Gewerbe und Industrie								
780		Einrichtungen zur Förderung von Handel, Gewerbe und Industri								
780000		interkommunales Betriebsgebiet								
Operative Gebarung										
SU 21 / 31		Summe Erträge / Einzahlungen operative Gebarung			0,00	0,00	0,00	0,00	0,00	0,00
1/780000-680000		Planmäßige Abschreibung 2226			10.500,00	10.500,00	10.499,46			
SU 22 / 32		Summe Aufwendungen / Auszahlungen operative Gebarung			10.500,00	10.500,00	10.499,46	0,00	0,00	0,00
SA 0 / SA 1		(0) Nettoergebnis (21 - 22) / (1) Geldfluss operative Gebarung (31 – 32)			-10.500,00	-10.500,00	-10.499,46	0,00	0,00	0,00
SU 23		Summe Haushaltsrücklagen			0,00	0,00	0,00	0,00	0,00	0,00
SA00		Nettoergebnis nach Zuw./Entn. Haushaltsrücklagen (Saldo 0 +/- SU23)			-10.500,00	-10.500,00	-10.499,46			
Investive Gebarung										
SU 33		Summe Einzahlungen investive Gebarung						0,00	0,00	0,00
SU 34		Summe Auszahlungen investive Gebarung						0,00	0,00	0,00
SA2		Saldo (2) Geldfluss aus der Investiven Gebarung (33 – 34)						0,00	0,00	0,00
SA3		Saldo (3) Nettofinanzierungssaldo (Saldo 1 + Saldo 2)						0,00	0,00	0,00
Finanzierungstätigkeit										
SU 35		Summe Einzahlungen aus der Finanzierungstätigkeit						0,00	0,00	0,00
SU 36		Summe Auszahlungen aus der Finanzierungstätigkeit						0,00	0,00	0,00
SA4		Saldo (4) Geldfluss aus der Finanzierungstätigkeit (35 – 36)						0,00	0,00	0,00
SA5		Saldo (5) Geldfluss aus der voranschlagswirksamen Gebarung (Saldo 3 + Saldo 4)						0,00	0,00	0,00

		MVAG VC QU			Ergebnisvoranschlag			Finanzierungsvoranschlag		
		EH	FH		VA 2023	VA 2022	RA 2021	VA 2023	VA 2022	RA 2021
780001	NAFES Nahversorger									
Operative Gebarung										
SU 21 / 31	Summe Erträge / Einzahlungen operative Gebarung				0,00	0,00	0,00	0,00	0,00	0,00
1/780001-650000	Kreditzinsen	2241	3241	25	100,00	100,00	157,46	100,00	100,00	157,46
SU 22 / 32	Summe Aufwendungen / Auszahlungen operative Gebarung				100,00	100,00	157,46	100,00	100,00	157,46
SA 0 / SA 1	(0) Nettoergebnis (21 - 22) / (1) Geldfluss operative Gebarung (31 - 32)				-100,00	-100,00	-157,46	-100,00	-100,00	-157,46
SU 23	Summe Haushaltsrücklagen				0,00	0,00	0,00	0,00	0,00	0,00
SA00	Nettoergebnis nach Zuw./Entn. Haushaltsrücklagen (Saldo 0 +/- SU23)				-100,00	-100,00	-157,46			
Investive Gebarung										
SU 33	Summe Einzahlungen investive Gebarung							0,00	0,00	0,00
SU 34	Summe Auszahlungen investive Gebarung							0,00	0,00	0,00
SA2	Saldo (2) Geldfluss aus der Investiven Gebarung (33 - 34)							0,00	0,00	0,00
SA3	Saldo (3) Nettofinanzierungssaldo (Saldo 1 + Saldo 2)							-100,00	-100,00	-157,46
Finanzierungstätigkeit										
SU 35	Summe Einzahlungen aus der Finanzierungstätigkeit							0,00	0,00	0,00
1/780001-346000	Tilgung von Darlehen		3614	65				2.700,00	2.700,00	2.654,46
SU 36	Summe Auszahlungen aus der Finanzierungstätigkeit							2.700,00	2.700,00	2.654,46
SA4	Saldo (4) Geldfluss aus der Finanzierungstätigkeit (35 - 36)							-2.700,00	-2.700,00	-2.654,46
SA5	Saldo (5) Geldfluss aus der voranschlagswirksamen Gebarung (Saldo 3 + Saldo 4)							-2.800,00	-2.800,00	-2.811,92
782	Wirtschaftspolitische Maßnahmen									
782000	Aufschließung von Betriebsgrundstücken									
Operative Gebarung										
SU 21 / 31	Summe Erträge / Einzahlungen operative Gebarung				0,00	0,00	0,00	0,00	0,00	0,00
1/782000-755000	laufende Lehrlingsförderung	2233	3233	27	2.500,00	3.000,00	2.398,86	2.500,00	3.000,00	2.398,86
SU 22 / 32	Summe Aufwendungen / Auszahlungen operative Gebarung				2.500,00	3.000,00	2.398,86	2.500,00	3.000,00	2.398,86
SA 0 / SA 1	(0) Nettoergebnis (21 - 22) / (1) Geldfluss operative Gebarung (31 - 32)				-2.500,00	-3.000,00	-2.398,86	-2.500,00	-3.000,00	-2.398,86
SU 23	Summe Haushaltsrücklagen				0,00	0,00	0,00	0,00	0,00	0,00
SA00	Nettoergebnis nach Zuw./Entn. Haushaltsrücklagen (Saldo 0 +/- SU23)				-2.500,00	-3.000,00	-2.398,86			
Investive Gebarung										
SU 33	Summe Einzahlungen investive Gebarung							0,00	0,00	0,00
SU 34	Summe Auszahlungen investive Gebarung							0,00	0,00	0,00
SA2	Saldo (2) Geldfluss aus der Investiven Gebarung (33 - 34)							0,00	0,00	0,00
SA3	Saldo (3) Nettofinanzierungssaldo (Saldo 1 + Saldo 2)							-2.500,00	-3.000,00	-2.398,86
Finanzierungstätigkeit										
SU 35	Summe Einzahlungen aus der Finanzierungstätigkeit							0,00	0,00	0,00
SU 36	Summe Auszahlungen aus der Finanzierungstätigkeit							0,00	0,00	0,00

	MVAG	VC QU	Ergebnisvoranschlag			Finanzierungsvoranschlag			
			EH	FH	VA 2023	VA 2022	RA 2021	VA 2023	VA 2022
SA4							0,00	0,00	0,00
SA5							-2.500,00	-3.000,00	-2.398,86

		MVAG VC QU			Ergebnisvoranschlag			Finanzierungsvoranschlag		
		EH	FH		VA 2023	VA 2022	RA 2021	VA 2023	VA 2022	RA 2021
8 Dienstleistungen										
81	Öffentliche Einrichtungen (soweit nicht dem Abschnitt 85 zuzuordnen)									
812	WC-Anlagen									
812000	WC Anlage									
Operative Gebarung										
SU 21 / 31	Summe Erträge / Einzahlungen operative Gebarung				0,00	0,00	0,00	0,00	0,00	0,00
1/812000-614000	Instandhaltung WC Anlage	2224	3224	24	500,00	500,00		500,00	500,00	
1/812000-680000	Planmäßige Abschreibung	2226			5.800,00	5.800,00	5.832,25			
SU 22 / 32	Summe Aufwendungen / Auszahlungen operative Gebarung				6.300,00	6.300,00	5.832,25	500,00	500,00	0,00
SA 0 / SA 1	(0) Nettoergebnis (21 - 22) / (1) Geldfluss operative Gebarung (31 - 32)				-6.300,00	-6.300,00	-5.832,25	-500,00	-500,00	0,00
SU 23	Summe Haushaltsrücklagen				0,00	0,00	0,00	0,00	0,00	0,00
SA00	Nettoergebnis nach Zuw./Entn. Haushaltsrücklagen (Saldo 0 +/- SU23)				-6.300,00	-6.300,00	-5.832,25			
Investive Gebarung										
SU 33	Summe Einzahlungen investive Gebarung							0,00	0,00	0,00
SU 34	Summe Auszahlungen investive Gebarung							0,00	0,00	0,00
SA2	Saldo (2) Geldfluss aus der Investiven Gebarung (33 - 34)							0,00	0,00	0,00
SA3	Saldo (3) Nettofinanzierungssaldo (Saldo 1 + Saldo 2)							-500,00	-500,00	0,00
Finanzierungstätigkeit										
SU 35	Summe Einzahlungen aus der Finanzierungstätigkeit							0,00	0,00	0,00
SU 36	Summe Auszahlungen aus der Finanzierungstätigkeit							0,00	0,00	0,00
SA4	Saldo (4) Geldfluss aus der Finanzierungstätigkeit (35 - 36)							0,00	0,00	0,00
SA5	Saldo (5) Geldfluss aus der voranschlagswirksamen Gebarung (Saldo 3 + Saldo 4)							-500,00	-500,00	0,00
813	Müllbeseitigung									
813000	Müllbeseitigung									
Operative Gebarung										
2/813000+862000	Transfers von Gemeinden, Gemeindeverbände (ohne marktbestimmte Tätigkeit) und Gemeindefonds	2121	3121	15			21.620,00			21.620,00
SU 21 / 31	Summe Erträge / Einzahlungen operative Gebarung				0,00	0,00	21.620,00	0,00	0,00	21.620,00
1/813000-700000	Bauzinsrate	2223	3223	24	1.000,00			1.000,00		
1/813000-720100	Leistungserlöse Bauhof	2225	3225	24	9.400,00	6.200,00	6.400,00	9.400,00	6.200,00	6.400,00
1/813000-752000	Beitrag an Müllbeseitigungsverband	2231	3231	26	600,00	600,00	551,31	600,00	600,00	551,31
SU 22 / 32	Summe Aufwendungen / Auszahlungen operative Gebarung				11.000,00	6.800,00	6.951,31	11.000,00	6.800,00	6.951,31
SA 0 / SA 1	(0) Nettoergebnis (21 - 22) / (1) Geldfluss operative Gebarung (31 - 32)				-11.000,00	-6.800,00	14.668,69	-11.000,00	-6.800,00	14.668,69
SU 23	Summe Haushaltsrücklagen				0,00	0,00	0,00	0,00	0,00	0,00

	MVAG	VC QU	Ergebnisvoranschlag			Finanzierungsvoranschlag					
			EH	FH	VA 2023	VA 2022	RA 2021	VA 2023	VA 2022	RA 2021	
SA00			Nettoergebnis nach Zuw./Entn. Haushaltsrücklagen (Saldo 0 +/- SU23)			-11.000,00	-6.800,00	14.668,69			
Investive Gebarung											
SU 33			Summe Einzahlungen investive Gebarung						0,00	0,00	0,00
SU 34			Summe Auszahlungen investive Gebarung						0,00	0,00	0,00
SA2			Saldo (2) Geldfluss aus der Investiven Gebarung (33 – 34)						0,00	0,00	0,00
SA3			Saldo (3) Nettofinanzierungssaldo (Saldo 1 + Saldo 2)						-11.000,00	-6.800,00	14.668,69
Finanzierungstätigkeit											
SU 35			Summe Einzahlungen aus der Finanzierungstätigkeit						0,00	0,00	0,00
SU 36			Summe Auszahlungen aus der Finanzierungstätigkeit						0,00	0,00	0,00
SA4			Saldo (4) Geldfluss aus der Finanzierungstätigkeit (35 – 36)						0,00	0,00	0,00
SA5			Saldo (5) Geldfluss aus der voranschlagswirksamen Gebarung (Saldo 3 + Saldo 4)						-11.000,00	-6.800,00	14.668,69
814			Straßenreinigung								
814000			Straßenreinigung und Winterdienst								
Operative Gebarung											
SU 21 / 31			Summe Erträge / Einzahlungen operative Gebarung			0,00	0,00	0,00	0,00	0,00	0,00
1/814000-455000			Streu- und Auftaumittel	2221 3221 23	1.000,00	600,00	1.256,92	1.000,00	600,00	1.256,92	
1/814000-728000			Zukauf von Leistungen Dritter	2225 3225 24	5.000,00	12.000,00	12.283,04	5.000,00	12.000,00	12.265,89	
SU 22 / 32			Summe Aufwendungen / Auszahlungen operative Gebarung			6.000,00	12.600,00	13.539,96	6.000,00	12.600,00	13.522,81
SA 0 / SA 1			(0) Nettoergebnis (21 - 22) / (1) Geldfluss operative Gebarung (31 – 32)			-6.000,00	-12.600,00	-13.539,96	-6.000,00	-12.600,00	-13.522,81
SU 23			Summe Haushaltsrücklagen			0,00	0,00	0,00	0,00	0,00	0,00
SA00			Nettoergebnis nach Zuw./Entn. Haushaltsrücklagen (Saldo 0 +/- SU23)			-6.000,00	-12.600,00	-13.539,96			
Investive Gebarung											
SU 33			Summe Einzahlungen investive Gebarung						0,00	0,00	0,00
SU 34			Summe Auszahlungen investive Gebarung						0,00	0,00	0,00
SA2			Saldo (2) Geldfluss aus der Investiven Gebarung (33 – 34)						0,00	0,00	0,00
SA3			Saldo (3) Nettofinanzierungssaldo (Saldo 1 + Saldo 2)						-6.000,00	-12.600,00	-13.522,81
Finanzierungstätigkeit											
SU 35			Summe Einzahlungen aus der Finanzierungstätigkeit						0,00	0,00	0,00
SU 36			Summe Auszahlungen aus der Finanzierungstätigkeit						0,00	0,00	0,00
SA4			Saldo (4) Geldfluss aus der Finanzierungstätigkeit (35 – 36)						0,00	0,00	0,00
SA5			Saldo (5) Geldfluss aus der voranschlagswirksamen Gebarung (Saldo 3 + Saldo 4)						-6.000,00	-12.600,00	-13.522,81
815			Park- und Gartenanlagen, Kinderspielplätze								
815000			Kinderspielplätze/Park- Gartenanlagen								
Operative Gebarung											
SU 21 / 31			Summe Erträge / Einzahlungen operative Gebarung			0,00	0,00	0,00	0,00	0,00	0,00

		MVAG		VC QU	Ergebnisvoranschlag			Finanzierungsvoranschlag		
		EH	FH		VA 2023	VA 2022	RA 2021	VA 2023	VA 2022	RA 2021
1/815000-400000	Geringwertige Wirtschaftsgüter (GWG)	2221	3221	23	1.000,00	1.500,00		1.000,00	1.500,00	
1/815000-613000	Instandhaltung	2224	3224	24	800,00	600,00	312,00	800,00	600,00	312,00
1/815000-680000	Planmäßige Abschreibung	2226			2.600,00	2.600,00	3.006,60			
1/815000-700000	Grundsstücksmiete	2223	3223	24	500,00	500,00	448,80	500,00	500,00	448,80
1/815000-728000	Baumkontrolle	2225	3225	24						967,20
SU 22 / 32	Summe Aufwendungen / Auszahlungen operative Gebarung				4.900,00	5.200,00	3.767,40	2.300,00	2.600,00	1.728,00
SA 0 / SA 1	(0) Nettoergebnis (21 - 22) / (1) Geldfluss operative Gebarung (31 - 32)				-4.900,00	-5.200,00	-3.767,40	-2.300,00	-2.600,00	-1.728,00
SU 23	Summe Haushaltsrücklagen				0,00	0,00	0,00	0,00	0,00	0,00
SA00	Nettoergebnis nach Zuw./Entn. Haushaltsrücklagen (Saldo 0 +/- SU23)				-4.900,00	-5.200,00	-3.767,40			
Investive Gebarung										
SU 33	Summe Einzahlungen investive Gebarung							0,00	0,00	0,00
1/815000-006000	Spielplatz Geräte		3412	2 40					3.000,00	
SU 34	Summe Auszahlungen investive Gebarung							0,00	3.000,00	0,00
SA2	Saldo (2) Geldfluss aus der Investiven Gebarung (33 - 34)							0,00	-3.000,00	0,00
SA3	Saldo (3) Nettofinanzierungssaldo (Saldo 1 + Saldo 2)							-2.300,00	-5.600,00	-1.728,00
Finanzierungstätigkeit										
SU 35	Summe Einzahlungen aus der Finanzierungstätigkeit							0,00	0,00	0,00
SU 36	Summe Auszahlungen aus der Finanzierungstätigkeit							0,00	0,00	0,00
SA4	Saldo (4) Geldfluss aus der Finanzierungstätigkeit (35 - 36)							0,00	0,00	0,00
SA5	Saldo (5) Geldfluss aus der voranschlagswirksamen Gebarung (Saldo 3 + Saldo 4)							-2.300,00	-5.600,00	-1.728,00
816	Öffentliche Beleuchtung und öffentliche Uhren									
816000	Öffentliche Beleuchtung und Uhren									
Operative Gebarung										
2/816000+828000	Rückersätze von Ausgaben	2116	3116	18	300,00	300,00		300,00	300,00	
SU 21 / 31	Summe Erträge / Einzahlungen operative Gebarung				300,00	300,00	0,00	300,00	300,00	0,00
1/816000-600000	Strom	2222	3222	24	20.000,00	8.000,00	7.826,20	20.000,00	8.000,00	7.178,64
1/816000-619000	Instandhaltung der Straßenbeleuchtung	2224	3224	24	2.500,00	2.000,00	2.137,61	2.500,00	2.000,00	2.137,61
1/816000-650000	Kreditzinsen	2241	3241	25	400,00	500,00	396,80	400,00	500,00	396,80
1/816000-680000	Planmäßige Abschreibung	2226			8.900,00	8.900,00	8.805,79			
SU 22 / 32	Summe Aufwendungen / Auszahlungen operative Gebarung				31.800,00	19.400,00	19.166,40	22.900,00	10.500,00	9.713,05
SA 0 / SA 1	(0) Nettoergebnis (21 - 22) / (1) Geldfluss operative Gebarung (31 - 32)				-31.500,00	-19.100,00	-19.166,40	-22.600,00	-10.200,00	-9.713,05
SU 23	Summe Haushaltsrücklagen				0,00	0,00	0,00	0,00	0,00	0,00
SA00	Nettoergebnis nach Zuw./Entn. Haushaltsrücklagen (Saldo 0 +/- SU23)				-31.500,00	-19.100,00	-19.166,40			
Investive Gebarung										
SU 33	Summe Einzahlungen investive Gebarung							0,00	0,00	0,00
1/816000-005000	Anlagen zu Straßenbauten		3412	2 40						3.744,08
SU 34	Summe Auszahlungen investive Gebarung							0,00	0,00	3.744,08

		MVAG		VC QU	Ergebnisvoranschlag			Finanzierungsvoranschlag		
		EH	FH		VA 2023	VA 2022	RA 2021	VA 2023	VA 2022	RA 2021
SA2	Saldo (2) Geldfluss aus der Investiven Gebarung (33 – 34)							0,00	0,00	-3.744,08
SA3	Saldo (3) Nettofinanzierungssaldo (Saldo 1 + Saldo 2)							-22.600,00	-10.200,00	-13.457,13
Finanzierungstätigkeit										
SU 35	Summe Einzahlungen aus der Finanzierungstätigkeit							0,00	0,00	0,00
1/816000-346000	Tilgung von Darlehen		3614	65				8.700,00	8.700,00	8.700,00
SU 36	Summe Auszahlungen aus der Finanzierungstätigkeit							8.700,00	8.700,00	8.700,00
SA4	Saldo (4) Geldfluss aus der Finanzierungstätigkeit (35 – 36)							-8.700,00	-8.700,00	-8.700,00
SA5	Saldo (5) Geldfluss aus der voranschlagswirksamen Gebarung (Saldo 3 + Saldo 4)							-31.300,00	-18.900,00	-22.157,13
817	Friedhöfe (einschließlich Einsegnungshallen und Krematorien)									
817000	Friedhöfe									
Operative Gebarung										
2/817000+852000	Grabstellengebühren	2113	3113	12	6.000,00	3.000,00	4.200,00	6.000,00	3.000,00	4.450,00
2/817000+852100	Gebühren für Begräbnis und Aufbahnhalle	2113	3113	12	9.000,00	7.000,00	9.575,07	9.000,00	7.000,00	9.318,90
SU 21 / 31	Summe Erträge / Einzahlungen operative Gebarung				15.000,00	10.000,00	13.775,07	15.000,00	10.000,00	13.768,90
1/817000-400000	Geringwertige Wirtschaftsgüter (GWG)	2221	3221	23	500,00	100,00	201,10	500,00	100,00	201,10
1/817000-521000	Geldbezüge der ganzjährig beschäftigten Arbeiter	2211	3211	20	2.100,00	2.000,00	1.880,76	2.100,00	2.000,00	1.880,76
1/817000-582000	Sonstige DGB zur sozialen Sicherheit	2212	3212	20	200,00	400,00	123,16	200,00	400,00	123,16
1/817000-600000	Energiebezüge	2222	3222	24	1.200,00	700,00	254,82	1.200,00	700,00	338,94
1/817000-613000	Instandhaltung des Friedhofes	2224	3224	24	2.500,00	1.500,00	2.904,16	2.500,00	1.500,00	2.904,16
1/817000-670000	Versicherungen	2222	3222	24	400,00	300,00	310,08	400,00	300,00	310,08
1/817000-680000	Planmäßige Abschreibung	2226			1.100,00	100,00	80,25			
1/817000-720100	Leistungserlöse Bauhof	2225	3225	24	3.800,00	3.100,00	3.200,00	3.800,00	3.100,00	3.200,00
1/817000-728000	Abfallcontainer - Miete, Entleerung	2225	3225	24	2.000,00	2.000,00	1.740,74	2.000,00	2.000,00	1.740,74
1/817000-728100	Grabarbeiten - Öffnen und Schließen, Fahrtkosten Totenbeschau	2225	3225	24	1.500,00	1.600,00	1.896,00	1.500,00	1.600,00	1.896,00
SU 22 / 32	Summe Aufwendungen / Auszahlungen operative Gebarung				15.300,00	11.800,00	12.591,07	14.200,00	11.700,00	12.594,94
SA 0 / SA 1	(0) Nettoergebnis (21 - 22) / (1) Geldfluss operative Gebarung (31 – 32)				-300,00	-1.800,00	1.184,00	800,00	-1.700,00	1.173,96
SU 23	Summe Haushaltsrücklagen				0,00	0,00	0,00	0,00	0,00	0,00
SA00	Nettoergebnis nach Zuw./Entn. Haushaltsrücklagen (Saldo 0 +/- SU23)				-300,00	-1.800,00	1.184,00			
Investive Gebarung										
SU 33	Summe Einzahlungen investive Gebarung							0,00	0,00	0,00
5/817000-010000	Gebäude und Bauten		3413	1 40				15.000,00		
SU 34	Summe Auszahlungen investive Gebarung							15.000,00	0,00	0,00
SA2	Saldo (2) Geldfluss aus der Investiven Gebarung (33 – 34)							-15.000,00	0,00	0,00
SA3	Saldo (3) Nettofinanzierungssaldo (Saldo 1 + Saldo 2)							-14.200,00	-1.700,00	1.173,96

		MVAG		VC QU	Ergebnisvoranschlag			Finanzierungsvoranschlag		
		EH	FH		VA 2023	VA 2022	RA 2021	VA 2023	VA 2022	RA 2021
Finanzierungstätigkeit										
6/817000+346000	Investitionsdarlehen von Finanzunternehmen		3514	1 55				15.000,00		
SU 35	Summe Einzahlungen aus der Finanzierungstätigkeit							15.000,00	0,00	0,00
SU 36	Summe Auszahlungen aus der Finanzierungstätigkeit							0,00	0,00	0,00
SA4	Saldo (4) Geldfluss aus der Finanzierungstätigkeit (35 – 36)							15.000,00	0,00	0,00
SA5	Saldo (5) Geldfluss aus der voranschlagswirksamen Gebarung (Saldo 3 + Saldo 4)							800,00	-1.700,00	1.173,96
82	Betriebsähnliche Einrichtungen und Betriebe									
820	Wirtschaftshöfe									
820000	Bauhof									
Operative Gebarung										
2/820000+816000	Leistungserlöse Bauhof Gegenbuchung	2114	3114	13	187.900,00	123.500,00	125.900,00	187.900,00	123.500,00	125.900,00
2/820000+817000	Erträge aus der Auflösung von sonstigen Rückstellungen		2117			123.500,00	659,09			
2/820000+860000	Vergütung nach dem Epidemiegesetz	2121	3121	15			2.446,98			2.446,98
SU 21 / 31	Summe Erträge / Einzahlungen operative Gebarung				187.900,00	247.000,00	129.006,07	187.900,00	123.500,00	128.346,98
1/820000-400000	Dienstbekleidung, geringwertige Wirtschaftsgüter	2221	3221	23	5.000,00	3.500,00	4.353,00	5.000,00	3.500,00	4.353,00
1/820000-452000	Treibstoffe Fuhrpark	2221	3221	23	6.000,00	3.400,00	3.632,43	6.000,00	3.400,00	3.870,96
1/820000-459000	Verbrauchsmaterialien Bauhof	2221	3221	23	2.500,00	1.700,00	1.412,54	2.500,00	1.700,00	1.421,93
1/820000-511000	Geldbezüge Bauhofarbeiter in handwerklicher Verwendung	2211	3211	20	150.000,00	99.600,00	94.865,05	150.000,00	99.600,00	94.865,05
1/820000-523000	Geldbezüge der nicht ganzjährig besch. Arbeiter (Praktikanten)	2211	3211	20	6.000,00	5.200,00	6.046,25	6.000,00	5.200,00	6.046,25
1/820000-580000	DGB zum Ausgleichsfonds für Familienbeihilfen	2212	3212	20	5.800,00	3.900,00	3.912,13	5.800,00	3.900,00	3.912,13
1/820000-582000	Sonstige DGB zur sozialen Sicherheit	2212	3212	20	32.000,00	21.300,00	20.288,89	32.000,00	21.300,00	20.288,89
1/820000-592000	Dotierung von Rückstellungen für Jubiläumszuwendungen		2214		1.700,00	1.000,00	1.832,55			
1/820000-600000	Strom	2222	3222	24	9.000,00	3.000,00	2.509,95	9.000,00	3.000,00	2.509,95
1/820000-616000	Instandhaltung von Maschinen und maschinellen Anlagen	2224	3224	24	2.000,00	1.700,00	1.762,49	2.000,00	1.700,00	1.762,49
1/820000-617000	Instandhaltung der Fahrzeuge	2224	3224	24	4.600,00	4.500,00	4.233,44	4.600,00	4.500,00	4.154,74
1/820000-631000	Telefon- und Internetgebühren	2222	3222	24	600,00	500,00	490,29	600,00	500,00	472,89
1/820000-670000	Versicherungen Fuhrpark	2222	3222	24	7.500,00	6.500,00	2.873,01	7.500,00	6.500,00	2.873,01
1/820000-680000	Planmäßige Abschreibung	2226			700,00	3.100,00	5.412,57			
1/820000-705000	Leasingrate Ford	2223	3223	24	2.100,00	2.100,00	2.181,36	2.100,00	2.100,00	2.181,36
1/820000-720100	Leistungserlöse Bauhof	2225	3225	24	43.200,00	28.400,00	29.500,00	43.200,00	28.400,00	29.500,00

		MVAG VC QU			Ergebnisvoranschlag			Finanzierungsvoranschlag		
		EH	FH		VA 2023	VA 2022	RA 2021	VA 2023	VA 2022	RA 2021
1/820000-724000	Reisegebühren	2225	3225	24	100,00	100,00	47,96	100,00	100,00	47,96
1/820000-728000	Diverse Leistungen Gewerbetreibende	2225	3225	24	500,00	500,00	308,10	500,00	500,00	308,10
SU 22 / 32	Summe Aufwendungen / Auszahlungen operative Gebarung				279.300,00	190.000,00	185.662,01	276.900,00	185.900,00	178.568,71
SA 0 / SA 1	(0) Nettoergebnis (21 - 22) / (1) Geldfluss operative Gebarung (31 - 32)				-91.400,00	57.000,00	-56.655,94	-89.000,00	-62.400,00	-50.221,73
SU 23	Summe Haushaltsrücklagen				0,00	0,00	0,00	0,00	0,00	0,00
SA00	Nettoergebnis nach Zuw./Entn. Haushaltsrücklagen (Saldo 0 +/- SU23)				-91.400,00	57.000,00	-56.655,94			
Investive Gebarung										
SU 33	Summe Einzahlungen investive Gebarung							0,00	0,00	0,00
5/820000-010000	Gebäude und Bauten		3413	1 40				15.000,00		
1/820000-020000	Anschaffung Geräte		3414	2 41				2.000,00	2.000,00	
SU 34	Summe Auszahlungen investive Gebarung							17.000,00	2.000,00	0,00
SA2	Saldo (2) Geldfluss aus der Investiven Gebarung (33 - 34)							-17.000,00	-2.000,00	0,00
SA3	Saldo (3) Nettofinanzierungssaldo (Saldo 1 + Saldo 2)							-106.000,00	-64.400,00	-50.221,73
Finanzierungstätigkeit										
6/820000+346000	Investitionsdarlehen von Finanzunternehmen		3514	1 55				15.000,00		
SU 35	Summe Einzahlungen aus der Finanzierungstätigkeit							15.000,00	0,00	0,00
SU 36	Summe Auszahlungen aus der Finanzierungstätigkeit							0,00	0,00	0,00
SA4	Saldo (4) Geldfluss aus der Finanzierungstätigkeit (35 - 36)							15.000,00	0,00	0,00
SA5	Saldo (5) Geldfluss aus der voranschlagswirksamen Gebarung (Saldo 3 + Saldo 4)							-91.000,00	-64.400,00	-50.221,73
821	Fuhrpark									
821000	Fuhrpark									
Operative Gebarung										
SU 21 / 31	Summe Erträge / Einzahlungen operative Gebarung				0,00	0,00	0,00	0,00	0,00	0,00
1/821000-680000	Planmäßige Abschreibung	2226			14.100,00					
SU 22 / 32	Summe Aufwendungen / Auszahlungen operative Gebarung				14.100,00	0,00	0,00	0,00	0,00	0,00
SA 0 / SA 1	(0) Nettoergebnis (21 - 22) / (1) Geldfluss operative Gebarung (31 - 32)				-14.100,00	0,00	0,00	0,00	0,00	0,00
SU 23	Summe Haushaltsrücklagen				0,00	0,00	0,00	0,00	0,00	0,00
SA00	Nettoergebnis nach Zuw./Entn. Haushaltsrücklagen (Saldo 0 +/- SU23)				-14.100,00	0,00	0,00			
Investive Gebarung										
SU 33	Summe Einzahlungen investive Gebarung							0,00	0,00	0,00
1/821000-020000	Maschinen und maschinelle Anlagen		3414	2 41					8.000,00	
1/821000-040000	Fahrzeuge		3414	2 41					24.000,00	
SU 34	Summe Auszahlungen investive Gebarung							0,00	32.000,00	0,00
SA2	Saldo (2) Geldfluss aus der Investiven Gebarung (33 - 34)							0,00	-32.000,00	0,00
SA3	Saldo (3) Nettofinanzierungssaldo (Saldo 1 + Saldo 2)							0,00	-32.000,00	0,00

	MVAG	VC	QU	Ergebnisvoranschlag			Finanzierungsvoranschlag			
				EH	FH	VA 2023	VA 2022	RA 2021	VA 2023	VA 2022
Finanzierungstätigkeit										
SU 35	Summe Einzahlungen aus der Finanzierungstätigkeit							0,00	0,00	0,00
1/821000-310000	Verbindlichkeiten aus Finanzierungsleasing (Böschungsmäher)			3615				500,00	6.600,00	
1/821000-310001	Verbindlichkeiten aus Finanzierungsleasing (John Deere)			3615				1.500,00	21.400,00	
SU 36	Summe Auszahlungen aus der Finanzierungstätigkeit							2.000,00	28.000,00	0,00
SA4	Saldo (4) Geldfluss aus der Finanzierungstätigkeit (35 – 36)							-2.000,00	-28.000,00	0,00
SA5	Saldo (5) Geldfluss aus der voranschlagswirksamen Gebarung (Saldo 3 + Saldo 4)							-2.000,00	-60.000,00	0,00
828	Sonstige Märkte									
828000	Sonstige Märkte									
Operative Gebarung										
2/828000+852000	Marktstandsgebühren Kirtag			2113	3113	12		300,00	300,00	
SU 21 / 31	Summe Erträge / Einzahlungen operative Gebarung							300,00	300,00	0,00
1/828000-728100	Kirtag			2225	3225	24		500,00	500,00	
SU 22 / 32	Summe Aufwendungen / Auszahlungen operative Gebarung							500,00	500,00	0,00
SA 0 / SA 1	(0) Nettoergebnis (21 - 22) / (1) Geldfluss operative Gebarung (31 – 32)							-200,00	-200,00	0,00
SU 23	Summe Haushaltsrücklagen							0,00	0,00	0,00
SA00	Nettoergebnis nach Zuw./Entn. Haushaltsrücklagen (Saldo 0 +/- SU23)							-200,00	-200,00	0,00
Investive Gebarung										
SU 33	Summe Einzahlungen investive Gebarung							0,00	0,00	0,00
SU 34	Summe Auszahlungen investive Gebarung							0,00	0,00	0,00
SA2	Saldo (2) Geldfluss aus der Investiven Gebarung (33 – 34)							0,00	0,00	0,00
SA3	Saldo (3) Nettofinanzierungssaldo (Saldo 1 + Saldo 2)							-200,00	-200,00	0,00
Finanzierungstätigkeit										
SU 35	Summe Einzahlungen aus der Finanzierungstätigkeit							0,00	0,00	0,00
SU 36	Summe Auszahlungen aus der Finanzierungstätigkeit							0,00	0,00	0,00
SA4	Saldo (4) Geldfluss aus der Finanzierungstätigkeit (35 – 36)							0,00	0,00	0,00
SA5	Saldo (5) Geldfluss aus der voranschlagswirksamen Gebarung (Saldo 3 + Saldo 4)							-200,00	-200,00	0,00
84	Liegenschaften, Wohn- und Geschäftsgebäude									
840	Grundbesitz									
840000	Grundbesitz									
Operative Gebarung										
2/840000+811000	Erlöse aus Verpachtungen und Grundstücksverkauf			2115	3115	14		100,00	100,00	72,68

		MVAG		VC QU	Ergebnisvoranschlag			Finanzierungsvoranschlag		
		EH	FH		VA 2023	VA 2022	RA 2021	VA 2023	VA 2022	RA 2021
2/840000+861000	Transfers von Ländern, Landesfonds und Landesammern - Zinszuschüsse	2121	3121	15	900,00	900,00	829,66	900,00	900,00	829,66
SU 21 / 31	Summe Erträge / Einzahlungen operative Gebarung				1.000,00	1.000,00	902,34	1.000,00	1.000,00	902,34
1/840000-650000	Kreditzinsen	2241	3241	25	1.000,00	1.000,00	1.100,45	1.000,00	1.000,00	1.100,45
1/840000-710000	Steuern und Abgaben	2225	3225	24	4.000,00	11.000,00	11.129,52	4.000,00	11.000,00	11.122,03
1/840000-778000	Kapitaltransfers an private Haushalte	2234		44			5.155,02			
SU 22 / 32	Summe Aufwendungen / Auszahlungen operative Gebarung				5.000,00	12.000,00	17.384,99	5.000,00	12.000,00	12.222,48
SA 0 / SA 1	(0) Nettoergebnis (21 - 22) / (1) Geldfluss operative Gebarung (31 - 32)				-4.000,00	-11.000,00	-16.482,65	-4.000,00	-11.000,00	-11.320,14
SU 23	Summe Haushaltsrücklagen				0,00	0,00	0,00	0,00	0,00	0,00
SA00	Nettoergebnis nach Zuw./Entn. Haushaltsrücklagen (Saldo 0 +/- SU23)				-4.000,00	-11.000,00	-16.482,65			
Investive Gebarung										
SU 33	Summe Einzahlungen investive Gebarung							0,00	0,00	0,00
1/840000-001000	Unbebaute Grundstücke		3412	2 40				3.500,00	4.000,00	3.528,00
1/840000-778000	Kapitaltransfers an private Haushalte		3434	44						5.155,02
SU 34	Summe Auszahlungen investive Gebarung							3.500,00	4.000,00	8.683,02
SA2	Saldo (2) Geldfluss aus der Investiven Gebarung (33 - 34)							-3.500,00	-4.000,00	-8.683,02
SA3	Saldo (3) Nettofinanzierungssaldo (Saldo 1 + Saldo 2)							-7.500,00	-15.000,00	-20.003,16
Finanzierungstätigkeit										
SU 35	Summe Einzahlungen aus der Finanzierungstätigkeit							0,00	0,00	0,00
1/840000-346000	Tilgung von Darlehen		3614	65				7.800,00	7.800,00	7.775,00
SU 36	Summe Auszahlungen aus der Finanzierungstätigkeit							7.800,00	7.800,00	7.775,00
SA4	Saldo (4) Geldfluss aus der Finanzierungstätigkeit (35 - 36)							-7.800,00	-7.800,00	-7.775,00
SA5	Saldo (5) Geldfluss aus der voranschlagswirksamen Gebarung (Saldo 3 + Saldo 4)							-15.300,00	-22.800,00	-27.778,16
85	Betriebe mit marktbestimmter Tätigkeit									
850	Betriebe der Wasserversorgung									
850000	Wasserversorgung									
Operative Gebarung										
2/850000+813000	Erträge aus der Auflösung von Investitionszuschüssen (Kapitaltransfers)	2127			10.900,00	10.700,00	10.853,67			
2/850000+852100	Bereitstellungsgebühr	2113	3113	12	17.400,00	17.200,00	16.952,74	17.400,00	17.200,00	17.028,56
2/850000+852200	Wasserbezugsgebühr	2113	3113	12	87.000,00	86.500,00	79.641,00	87.000,00	86.500,00	80.079,08
2/850000+860000	KPC Förderung Zinsen	2121	3121	15			24,22			24,22
SU 21 / 31	Summe Erträge / Einzahlungen operative Gebarung				115.300,00	114.400,00	107.471,63	104.400,00	103.700,00	97.131,86
1/850000-413000	Ankauf von Wasser von der Marktgemeinde Golling/Erlauf	2221	3221	23	1.500,00	1.300,00	845,00	1.500,00	1.300,00	1.949,00
1/850000-600000	Strom (Beleuchtung, Pumpwerke)	2222	3222	24	16.400,00	6.600,00	5.777,76	16.400,00	6.600,00	5.777,76
1/850000-618000	Instandhaltung der Wasserzähler	2224	3224	24	10.000,00	1.200,00	459,81	10.000,00	1.200,00	459,81

		MVAG		VC QU	Ergebnisvoranschlag			Finanzierungsvoranschlag		
		EH	FH		VA 2023	VA 2022	RA 2021	VA 2023	VA 2022	RA 2021
1/850000-619000	Instandhaltung von Sonderanlagen	2224	3224	24	5.000,00	5.000,00	13.210,23	5.000,00	5.000,00	13.210,23
1/850000-631000	Telefongebühren	2222	3222	24	400,00	300,00	277,58	400,00	300,00	219,54
1/850000-640100	Trinkwasseruntersuchung	2222	3222	24	2.200,00	2.500,00	1.720,30	2.200,00	2.500,00	1.720,30
1/850000-640200	Beratungskosten, Schulungen Bedienstete	2222	3222	24	1.100,00	300,00	220,00	1.100,00	300,00	220,00
1/850000-650000	Kreditzinsen	2241	3241	25	2.800,00	2.800,00	1.001,93	2.800,00	2.800,00	1.001,93
1/850000-680000	Planmäßige Abschreibung	2226			32.900,00	41.300,00	33.260,49			
1/850000-700000	Miete Waterloo	2223	3223	24	1.000,00	1.500,00		1.000,00	1.500,00	
1/850000-710000	Gebrauchsabgabe	2225	3225	24	5.500,00	5.400,00	5.309,55	5.500,00	5.400,00	5.309,55
1/850000-720100	Leistungserlöse Bauhof	2225	3225	24	18.800,00	12.400,00	12.900,00	18.800,00	12.400,00	12.900,00
1/850000-722000	Förderung Wasser Landwirte	2225	3225	24	1.500,00	1.800,00	1.975,03	1.500,00	1.800,00	1.975,03
1/850000-726000	Grundbeitrag,Leistungsbeitrag WVU	2225	3225	24	600,00	600,00	551,00	600,00	600,00	551,00
1/850000-752100	Kosten der Abgabeneinhebung GJU Mank	2231	3231	26	2.600,00	2.700,00	2.551,47	2.600,00	2.700,00	2.536,77
SU 22 / 32	Summe Aufwendungen / Auszahlungen operative Gebarung				102.300,00	85.700,00	80.060,15	69.400,00	44.400,00	47.830,92
SA 0 / SA 1	(0) Nettoergebnis (21 - 22) / (1) Geldfluss operative Gebarung (31 – 32)				13.000,00	28.700,00	27.411,48	35.000,00	59.300,00	49.300,94
SU 23	Summe Haushaltsrücklagen				0,00	0,00	0,00	0,00	0,00	0,00
SA00	Nettoergebnis nach Zuw./Entn. Haushaltsrücklagen (Saldo 0 +/- SU23)				13.000,00	28.700,00	27.411,48			
Investive Gebarung										
2/850000+300000	KPC Förderung Barwert		3331	33				2.000,00	2.000,00	10.326,48
2/850000+307000	Wasseranschlussabgaben		3334	34				5.000,00	3.000,00	7.614,53
SU 33	Summe Einzahlungen investive Gebarung							7.000,00	5.000,00	17.941,01
1/850000-006000	Erweiterung der WVA		3412	2 40					1.000,00	
1/850000-070000	Aktivierungsfähige Rechte (immaterielle Vermögenswerte)		3411	2 42					4.200,00	
SU 34	Summe Auszahlungen investive Gebarung							0,00	5.200,00	0,00
SA2	Saldo (2) Geldfluss aus der Investiven Gebarung (33 – 34)							7.000,00	-200,00	17.941,01
SA3	Saldo (3) Nettofinanzierungssaldo (Saldo 1 + Saldo 2)							42.000,00	59.100,00	67.241,95
Finanzierungstätigkeit										
SU 35	Summe Einzahlungen aus der Finanzierungstätigkeit							0,00	0,00	0,00
1/850000-346000	Tilgung von Darlehen, Bank		3614	65				23.900,00	23.900,00	11.708,34
SU 36	Summe Auszahlungen aus der Finanzierungstätigkeit							23.900,00	23.900,00	11.708,34
SA4	Saldo (4) Geldfluss aus der Finanzierungstätigkeit (35 – 36)							-23.900,00	-23.900,00	-11.708,34
SA5	Saldo (5) Geldfluss aus der voranschlagswirksamen Gebarung (Saldo 3 + Saldo 4)							18.100,00	35.200,00	55.533,61
850100	Betriebe der Wasserversorgung									
Operative Gebarung										
SU 21 / 31	Summe Erträge / Einzahlungen operative Gebarung				0,00	0,00	0,00	0,00	0,00	0,00
1/850100-680000	Planmäßige Abschreibung	2226			6.600,00	5.200,00	2.798,46			

		MVAG VC QU			Ergebnisvoranschlag			Finanzierungsvoranschlag		
		EH	FH		VA 2023	VA 2022	RA 2021	VA 2023	VA 2022	RA 2021
1/850100-728000	Entgelte für sonstige Leistungen	2225	3225	1 24	1.000,00			1.000,00		
5/850100-729910	Sonstige Aufwendungen	2225	3225	1 24			72.953,91			72.953,91
1/850100-752000	Transfers an Gemeinden, Gemeindeverbände (ohne marktbestimmte Tätigkeit) und Gemeindefonds	2231	3231	26	3.700,00			3.700,00		
SU 22 / 32	Summe Aufwendungen / Auszahlungen operative Gebarung				11.300,00	5.200,00	75.752,37	4.700,00	0,00	72.953,91
SA 0 / SA 1	(0) Nettoergebnis (21 - 22) / (1) Geldfluss operative Gebarung (31 - 32)				-11.300,00	-5.200,00	-75.752,37	-4.700,00	0,00	-72.953,91
SU 23	Summe Haushaltsrücklagen				0,00	0,00	0,00	0,00	0,00	0,00
SA00	Nettoergebnis nach Zuw./Entn. Haushaltsrücklagen (Saldo 0 +/- SU23)				-11.300,00	-5.200,00	-75.752,37			
Investive Gebarung										
6/850100+300000	KIP Förderung		3331	1 33						56.280,17
SU 33	Summe Einzahlungen investive Gebarung							0,00	0,00	56.280,17
5/850100-004000	Brunnenanlage		3412	1 40						175.737,78
SU 34	Summe Auszahlungen investive Gebarung							0,00	0,00	175.737,78
SA2	Saldo (2) Geldfluss aus der Investiven Gebarung (33 - 34)							0,00	0,00	-119.457,61
SA3	Saldo (3) Nettofinanzierungssaldo (Saldo 1 + Saldo 2)							-4.700,00	0,00	-192.411,52
Finanzierungstätigkeit										
6/850100+346000	Investitionsdarlehen von Finanzunternehmen		3514	1 55						233.000,00
SU 35	Summe Einzahlungen aus der Finanzierungstätigkeit							0,00	0,00	233.000,00
SU 36	Summe Auszahlungen aus der Finanzierungstätigkeit							0,00	0,00	0,00
SA4	Saldo (4) Geldfluss aus der Finanzierungstätigkeit (35 - 36)							0,00	0,00	233.000,00
SA5	Saldo (5) Geldfluss aus der voranschlagswirksamen Gebarung (Saldo 3 + Saldo 4)							-4.700,00	0,00	40.588,48
850220	Wasserversorgung									
Operative Gebarung										
6/850220+861100	Ersätze	2121	3121	1 15			3.158,00			3.158,00
SU 21 / 31	Summe Erträge / Einzahlungen operative Gebarung				0,00	0,00	3.158,00	0,00	0,00	3.158,00
1/850220-650000	Zinsen für Finanzschulden in Euro	2241	3241	25	200,00	200,00		200,00	200,00	
1/850220-680000	Planmäßige Abschreibung	2226			300,00	300,00	287,06			
SU 22 / 32	Summe Aufwendungen / Auszahlungen operative Gebarung				500,00	500,00	287,06	200,00	200,00	0,00
SA 0 / SA 1	(0) Nettoergebnis (21 - 22) / (1) Geldfluss operative Gebarung (31 - 32)				-500,00	-500,00	2.870,94	-200,00	-200,00	3.158,00
SU 23	Summe Haushaltsrücklagen				0,00	0,00	0,00	0,00	0,00	0,00
SA00	Nettoergebnis nach Zuw./Entn. Haushaltsrücklagen (Saldo 0 +/- SU23)				-500,00	-500,00	2.870,94			
Investive Gebarung										
SU 33	Summe Einzahlungen investive Gebarung							0,00	0,00	0,00
5/850220-004000	Kosten Wasserversorgung		3412	1 40						-2.671,72

		MVAG		VC	QU	Ergebnisvoranschlag			Finanzierungsvoranschlag			
		EH	FH			VA 2023	VA 2022	RA 2021	VA 2023	VA 2022	RA 2021	
5/850220-004100	Kosten Wasserversorgung Rigole		3412	1	40							22.451,21
SU 34	Summe Auszahlungen investive Gebarung								0,00	0,00		19.779,49
SA2	Saldo (2) Geldfluss aus der Investiven Gebarung (33 – 34)								0,00	0,00		-19.779,49
SA3	Saldo (3) Nettofinanzierungssaldo (Saldo 1 + Saldo 2)								-200,00	-200,00		-16.621,49
Finanzierungstätigkeit												
6/850220+346000	Darlehensaufnahme WVA Römergasse		3514	1	55							63.300,00
SU 35	Summe Einzahlungen aus der Finanzierungstätigkeit								0,00	0,00		63.300,00
1/850220-346000	Investitionsdarlehen von Finanzunternehmen		3614		65				2.800,00	2.800,00		
SU 36	Summe Auszahlungen aus der Finanzierungstätigkeit								2.800,00	2.800,00		0,00
SA4	Saldo (4) Geldfluss aus der Finanzierungstätigkeit (35 – 36)								-2.800,00	-2.800,00		63.300,00
SA5	Saldo (5) Geldfluss aus der voranschlagswirksamen Gebarung (Saldo 3 + Saldo 4)								-3.000,00	-3.000,00		46.678,51
850230	WVA Erlauf Austausch von Wasserleitungen											
Operative Gebarung												
6/850230+829910	Sonstige Erträge		2116	3116	1	18						72.953,91
SU 21 / 31	Summe Erträge / Einzahlungen operative Gebarung								0,00	0,00		72.953,91
1/850230-650000	Zinsen für Finanzschulden in Euro		2241	3241		25				200,00		
1/850230-680000	Planmäßige Abschreibung		2226						500,00			
SU 22 / 32	Summe Aufwendungen / Auszahlungen operative Gebarung								500,00	200,00		0,00
SA 0 / SA 1	(0) Nettoergebnis (21 - 22) / (1) Geldfluss operative Gebarung (31 – 32)								-500,00	-200,00		72.953,91
SU 23	Summe Haushaltsrücklagen								0,00	0,00		0,00
SA00	Nettoergebnis nach Zuw./Entn. Haushaltsrücklagen (Saldo 0 +/- SU23)								-500,00	-200,00		72.953,91
Investive Gebarung												
6/850230+301000	Kapitaltransfers von Ländern, Landesfonds und Landeskammern		3331	1	33						2.000,00	
SU 33	Summe Einzahlungen investive Gebarung								0,00	2.000,00		0,00
5/850230-004000	Wasser- und Abwasserbauten und -anlagen		3412	1	40						85.800,00	
SU 34	Summe Auszahlungen investive Gebarung								0,00	85.800,00		0,00
SA2	Saldo (2) Geldfluss aus der Investiven Gebarung (33 – 34)								0,00	-83.800,00		0,00
SA3	Saldo (3) Nettofinanzierungssaldo (Saldo 1 + Saldo 2)								0,00	-84.000,00		72.953,91
Finanzierungstätigkeit												
6/850230+346000	Investitionsdarlehen von Finanzunternehmen		3514	1	55						83.800,00	
SU 35	Summe Einzahlungen aus der Finanzierungstätigkeit								0,00	83.800,00		0,00
1/850230-346000	Investitionsdarlehen von Finanzunternehmen		3614		65						1.000,00	
SU 36	Summe Auszahlungen aus der Finanzierungstätigkeit								0,00	1.000,00		0,00

	MVAG	VC QU	Ergebnisvoranschlag			Finanzierungsvoranschlag		
			EH	FH	VA 2023	VA 2022	RA 2021	VA 2023
SA4			Saldo (4) Geldfluss aus der Finanzierungstätigkeit (35 – 36)			0,00	82.800,00	0,00
SA5			Saldo (5) Geldfluss aus der voranschlagswirksamen Gebarung (Saldo 3 + Saldo 4)			0,00	-1.200,00	72.953,91
850300			WVA-Hochbehälter - Sanierung					
Operative Gebarung								
SU 21 / 31			Summe Erträge / Einzahlungen operative Gebarung			0,00	0,00	0,00
1/850300-680000			Planmäßige Abschreibung	2226	700,00		371,72	
SU 22 / 32			Summe Aufwendungen / Auszahlungen operative Gebarung			700,00	0,00	371,72
SA 0 / SA 1			(0) Nettoergebnis (21 - 22) / (1) Geldfluss operative Gebarung (31 – 32)			-700,00	0,00	-371,72
SU 23			Summe Haushaltsrücklagen			0,00	0,00	0,00
SA00			Nettoergebnis nach Zuw./Entn. Haushaltsrücklagen (Saldo 0 +/- SU23)			-700,00	0,00	-371,72
Investive Gebarung								
SU 33			Summe Einzahlungen investive Gebarung			0,00	0,00	0,00
SU 34			Summe Auszahlungen investive Gebarung			0,00	0,00	0,00
SA2			Saldo (2) Geldfluss aus der Investiven Gebarung (33 – 34)			0,00	0,00	0,00
SA3			Saldo (3) Nettofinanzierungssaldo (Saldo 1 + Saldo 2)			0,00	0,00	0,00
Finanzierungstätigkeit								
SU 35			Summe Einzahlungen aus der Finanzierungstätigkeit			0,00	0,00	0,00
SU 36			Summe Auszahlungen aus der Finanzierungstätigkeit			0,00	0,00	0,00
SA4			Saldo (4) Geldfluss aus der Finanzierungstätigkeit (35 – 36)			0,00	0,00	0,00
SA5			Saldo (5) Geldfluss aus der voranschlagswirksamen Gebarung (Saldo 3 + Saldo 4)			0,00	0,00	0,00
850600			WVA Feldgasse					
Operative Gebarung								
SU 21 / 31			Summe Erträge / Einzahlungen operative Gebarung			0,00	0,00	0,00
1/850600-650000			Zinsen für Finanzschulden in Euro	2241 3241 25	200,00	300,00	331,72	200,00 300,00 331,72
SU 22 / 32			Summe Aufwendungen / Auszahlungen operative Gebarung			200,00	300,00	331,72
SA 0 / SA 1			(0) Nettoergebnis (21 - 22) / (1) Geldfluss operative Gebarung (31 – 32)			-200,00	-300,00	-331,72
SU 23			Summe Haushaltsrücklagen			0,00	0,00	0,00
SA00			Nettoergebnis nach Zuw./Entn. Haushaltsrücklagen (Saldo 0 +/- SU23)			-200,00	-300,00	-331,72
Investive Gebarung								
SU 33			Summe Einzahlungen investive Gebarung			0,00	0,00	0,00
SU 34			Summe Auszahlungen investive Gebarung			0,00	0,00	0,00
SA2			Saldo (2) Geldfluss aus der Investiven Gebarung (33 – 34)			0,00	0,00	0,00
SA3			Saldo (3) Nettofinanzierungssaldo (Saldo 1 + Saldo 2)			-200,00	-300,00	-331,72
Finanzierungstätigkeit								
SU 35			Summe Einzahlungen aus der Finanzierungstätigkeit			0,00	0,00	0,00

		MVAG		VC QU	Ergebnisvoranschlag			Finanzierungsvoranschlag		
		EH	FH		VA 2023	VA 2022	RA 2021	VA 2023	VA 2022	RA 2021
1/850600-346000	Investitionsdarlehen von Finanzunternehmen		3614	65				4.900,00	4.900,00	4.919,86
SU 36	Summe Auszahlungen aus der Finanzierungstätigkeit							4.900,00	4.900,00	4.919,86
SA4	Saldo (4) Geldfluss aus der Finanzierungstätigkeit (35 – 36)							-4.900,00	-4.900,00	-4.919,86
SA5	Saldo (5) Geldfluss aus der voranschlagswirksamen Gebarung (Saldo 3 + Saldo 4)							-5.100,00	-5.200,00	-5.251,58
851	Betriebe der Abwasserbeseitigung									
851000	Abwasserbeseitigung									
Operative Gebarung										
2/851000+813000	Erträge aus der Auflösung von Investitionszuschüssen (Kapitaltransfers)	2127			13.900,00	13.500,00	13.712,59			
2/851000+828300	Abwasserverband - laufende Ersätze für Kanalübergabe	2116	3116	18	8.600,00	8.600,00	8.635,97	8.600,00	8.600,00	8.635,97
2/851000+852100	Kanalbenutzungsgebühr	2113	3113	12	230.000,00	223.000,00	214.880,25	230.000,00	223.000,00	215.872,35
2/851000+860000	KPC Förderung Zinsen	2121	3121	15	3.500,00	3.500,00	3.571,43	3.500,00	3.500,00	3.571,43
SU 21 / 31	Summe Erträge / Einzahlungen operative Gebarung				256.000,00	248.600,00	240.800,24	242.100,00	235.100,00	228.079,75
1/851000-619000	Instandhaltung Kanalnetz und Hausanschlüsse	2224	3224	24	13.000,00	12.000,00	16.002,27	13.000,00	12.000,00	16.416,62
1/851000-650000	Kreditzinsen	2241	3241	25	3.200,00	3.500,00	3.910,21	3.200,00	3.500,00	3.910,21
1/851000-680000	Planmäßige Abschreibung	2226			42.700,00	41.900,00	41.939,49			
1/851000-710000	Gebrauchsabgabe	2225	3225	24	2.600,00	2.300,00	2.266,65	2.600,00	2.300,00	2.266,65
1/851000-720100	Leistungserlöse Bauhof	2225	3225	24	9.400,00	6.000,00	6.400,00	9.400,00	6.000,00	6.400,00
1/851000-752000	Beiträge an Gemeindeverband für Abwasserbeseitigung Raum Pöchlarn	2231	3231	26	118.600,00	97.100,00	91.900,00	118.600,00	97.100,00	91.900,00
1/851000-752100	Kosten der Abgabeneinhebung GVU Mank	2231	3231	26	6.000,00	5.500,00	5.584,11	6.000,00	5.500,00	5.560,89
SU 22 / 32	Summe Aufwendungen / Auszahlungen operative Gebarung				195.500,00	168.300,00	168.002,73	152.800,00	126.400,00	126.454,37
SA 0 / SA 1	(0) Nettoergebnis (21 - 22) / (1) Geldfluss operative Gebarung (31 – 32)				60.500,00	80.300,00	72.797,51	89.300,00	108.700,00	101.625,38
SU 23	Summe Haushaltsrücklagen				0,00	0,00	0,00	0,00	0,00	0,00
SA00	Nettoergebnis nach Zuw./Entn. Haushaltsrücklagen (Saldo 0 +/- SU23)				60.500,00	80.300,00	72.797,51			
Investive Gebarung										
2/851000+300000	KPC Förderung Barwert		3331	33				3.900,00	3.900,00	3.635,75
2/851000+307000	Kanaleinmündungsabgaben		3334	34				11.000,00	10.000,00	10.937,57
SU 33	Summe Einzahlungen investive Gebarung							14.900,00	13.900,00	14.573,32
1/851000-070000	Aktivierungsfähige Rechte (immaterielle Vermögenswerte)		3411	2 42					13.300,00	
SU 34	Summe Auszahlungen investive Gebarung							0,00	13.300,00	0,00
SA2	Saldo (2) Geldfluss aus der Investiven Gebarung (33 – 34)							14.900,00	600,00	14.573,32
SA3	Saldo (3) Nettofinanzierungssaldo (Saldo 1 + Saldo 2)							104.200,00	109.300,00	116.198,70

		MVAG		VC	QU	Ergebnisvoranschlag			Finanzierungsvoranschlag		
		EH	FH			VA 2023	VA 2022	RA 2021	VA 2023	VA 2022	RA 2021
Finanzierungstätigkeit											
SU 35	Summe Einzahlungen aus der Finanzierungstätigkeit								0,00	0,00	0,00
1/851000-344000	Tilgung von Darlehen, WWF (Bund)		3611	64					9.000,00	9.600,00	9.426,99
1/851000-346000	Tilgung von Darlehen, Bank		3614	65					11.400,00	8.100,00	8.123,34
SU 36	Summe Auszahlungen aus der Finanzierungstätigkeit								20.400,00	17.700,00	17.550,33
SA4	Saldo (4) Geldfluss aus der Finanzierungstätigkeit (35 – 36)								-20.400,00	-17.700,00	-17.550,33
SA5	Saldo (5) Geldfluss aus der voranschlagswirksamen Gebarung (Saldo 3 + Saldo 4)								83.800,00	91.600,00	98.648,37
851220	Kanal ABA										
Operative Gebarung											
6/851220+829910	Sonstige Erträge		2116	3116	1	18					3.018,99
SU 21 / 31	Summe Erträge / Einzahlungen operative Gebarung								0,00	0,00	3.018,99
1/851220-650000	Zinsen für Finanzschulden in Euro	2241	3241	25					200,00	200,00	4,78
1/851220-680000	Planmäßige Abschreibung	2226							100,00	100,00	91,80
1/851220-729910	Sonstige Aufwendungen	2225	3225	24							3.018,99
SU 22 / 32	Summe Aufwendungen / Auszahlungen operative Gebarung								300,00	300,00	3.115,57
SA 0 / SA 1	(0) Nettoergebnis (21 - 22) / (1) Geldfluss operative Gebarung (31 – 32)								-300,00	-300,00	-96,58
SU 23	Summe Haushaltsrücklagen								0,00	0,00	0,00
SA00	Nettoergebnis nach Zuw./Entn. Haushaltsrücklagen (Saldo 0 +/- SU23)								-300,00	-300,00	-96,58
Investive Gebarung											
SU 33	Summe Einzahlungen investive Gebarung								0,00	0,00	0,00
5/851220-004000	Errichtung ABA		3412	1	40						17.949,43
SU 34	Summe Auszahlungen investive Gebarung								0,00	0,00	17.949,43
SA2	Saldo (2) Geldfluss aus der Investiven Gebarung (33 – 34)								0,00	0,00	-17.949,43
SA3	Saldo (3) Nettofinanzierungssaldo (Saldo 1 + Saldo 2)								-200,00	-200,00	-17.954,21
Finanzierungstätigkeit											
6/851220+346000	Darlehensaufnahme Kanal		3514	1	55						104.000,00
SU 35	Summe Einzahlungen aus der Finanzierungstätigkeit								0,00	0,00	104.000,00
1/851220-346000	Investitionsdarlehen von Finanzunternehmen		3614	65					3.900,00	3.900,00	1.950,00
SU 36	Summe Auszahlungen aus der Finanzierungstätigkeit								3.900,00	3.900,00	1.950,00
SA4	Saldo (4) Geldfluss aus der Finanzierungstätigkeit (35 – 36)								-3.900,00	-3.900,00	102.050,00
SA5	Saldo (5) Geldfluss aus der voranschlagswirksamen Gebarung (Saldo 3 + Saldo 4)								-4.100,00	-4.100,00	84.095,79
853	Betriebe für die Errichtung und Verwaltung von Wohn- und Geschäftsgebäude										
853000	Wohn- und Geschäftsgebäude										
Operative Gebarung											
2/853000+811000	Mieten und Betriebskostenersätze	2115	3115	14					46.000,00	45.000,00	50.385,90

		MVAG		VC QU	Ergebnisvoranschlag			Finanzierungsvoranschlag		
		EH	FH		VA 2023	VA 2022	RA 2021	VA 2023	VA 2022	RA 2021
2/853000+811100	Mietrückstand aus Vorjahren	2115	3115	14	4.800,00	4.800,00	654,79	4.800,00	4.800,00	4.800,00
SU 21 / 31	Summe Erträge / Einzahlungen operative Gebarung				50.800,00	49.800,00	51.040,69	50.800,00	49.800,00	55.185,90
1/853000-600000	Energiebezüge	2222	3222	24	200,00	200,00		200,00	200,00	
1/853000-614000	Instandhaltung der Wohn- und Geschäftsgebäude	2224	3224	24	2.000,00	2.000,00	358,54	2.000,00	2.000,00	5.361,30
1/853000-614100	Umbau EG Klirchenplatz 3	2224	3224	24		2.000,00	19.790,76		2.000,00	19.790,76
1/853000-640000	Rechtsberatung	2222	3222	24	100,00	100,00	66,00	100,00	100,00	66,00
1/853000-650000	Kreditzinsen	2241	3241	25		100,00			100,00	
1/853000-670000	Versicherungen	2222	3222	24		1.000,00			1.000,00	
1/853000-680000	Planmäßige Abschreibung	2226			11.200,00	11.200,00	11.227,19			
1/853000-710000	Öffentliche Abgaben (Ausgaben), ohne Gebühren gemäß FAG	2225	3225	24	30.000,00	25.000,00	29.974,43	30.000,00	25.000,00	29.974,43
1/853000-720100	Leistungserlöse Bauhof	2225	3225	24	9.400,00	6.200,00	6.400,00	9.400,00	6.200,00	6.400,00
SU 22 / 32	Summe Aufwendungen / Auszahlungen operative Gebarung				52.900,00	47.800,00	67.816,92	41.700,00	36.600,00	61.592,49
SA 0 / SA 1	(0) Nettoergebnis (21 - 22) / (1) Geldfluss operative Gebarung (31 - 32)				-2.100,00	2.000,00	-16.776,23	9.100,00	13.200,00	-6.406,59
SU 23	Summe Haushaltsrücklagen				0,00	0,00	0,00	0,00	0,00	0,00
SA00	Nettoergebnis nach Zuw./Entn. Haushaltsrücklagen (Saldo 0 +/- SU23)				-2.100,00	2.000,00	-16.776,23			
Investive Gebarung										
6/853000+301000	Kapitaltransfers von Ländern, Landesfonds und Landeskammern		3331	1 33					10.000,00	
SU 33	Summe Einzahlungen investive Gebarung							0,00	10.000,00	0,00
5/853000-010000	Gebäude und Bauten		3413	1 40					40.000,00	
SU 34	Summe Auszahlungen investive Gebarung							0,00	40.000,00	0,00
SA2	Saldo (2) Geldfluss aus der Investiven Gebarung (33 - 34)							0,00	-30.000,00	0,00
SA3	Saldo (3) Nettofinanzierungssaldo (Saldo 1 + Saldo 2)							9.100,00	-16.800,00	-6.406,59
Finanzierungstätigkeit										
6/853000+346000	Investitionsdarlehen von Finanzunternehmen		3514	1 55					30.000,00	
SU 35	Summe Einzahlungen aus der Finanzierungstätigkeit							0,00	30.000,00	0,00
1/853000-346000	Tilgung von Darlehen		3614	65					500,00	
SU 36	Summe Auszahlungen aus der Finanzierungstätigkeit							0,00	500,00	0,00
SA4	Saldo (4) Geldfluss aus der Finanzierungstätigkeit (35 - 36)							0,00	29.500,00	0,00
SA5	Saldo (5) Geldfluss aus der voranschlagswirksamen Gebarung (Saldo 3 + Saldo 4)							9.100,00	12.700,00	-6.406,59

		MVAG VC QU			Ergebnisvoranschlag			Finanzierungsvoranschlag		
		EH	FH		VA 2023	VA 2022	RA 2021	VA 2023	VA 2022	RA 2021
89	Wirtschaftliche Unternehmungen (Fortsetzung)									
894	Stadthallen, Kongresshäuser									
894000	Veranstaltungsraum Renovierung									
Operative Gebarung										
2/894000+829910	Sonstige Erträge	2116	3116	18			156,09			156,09
SU 21 / 31	Summe Erträge / Einzahlungen operative Gebarung				0,00	0,00	156,09	0,00	0,00	156,09
5/894000-729910	Sonstige Aufwendungen	2225	3225	1 24			156,09			156,09
SU 22 / 32	Summe Aufwendungen / Auszahlungen operative Gebarung				0,00	0,00	156,09	0,00	0,00	156,09
SA 0 / SA 1	(0) Nettoergebnis (21 - 22) / (1) Geldfluss operative Gebarung (31 - 32)				0,00	0,00	0,00	0,00	0,00	0,00
SU 23	Summe Haushaltsrücklagen				0,00	0,00	0,00	0,00	0,00	0,00
SA00	Nettoergebnis nach Zuw./Entn. Haushaltsrücklagen (Saldo 0 +/- SU23)				0,00	0,00	0,00			
Investive Gebarung										
SU 33	Summe Einzahlungen investive Gebarung							0,00	0,00	0,00
SU 34	Summe Auszahlungen investive Gebarung							0,00	0,00	0,00
SA2	Saldo (2) Geldfluss aus der Investiven Gebarung (33 - 34)							0,00	0,00	0,00
SA3	Saldo (3) Nettofinanzierungssaldo (Saldo 1 + Saldo 2)							0,00	0,00	0,00
Finanzierungstätigkeit										
SU 35	Summe Einzahlungen aus der Finanzierungstätigkeit							0,00	0,00	0,00
SU 36	Summe Auszahlungen aus der Finanzierungstätigkeit							0,00	0,00	0,00
SA4	Saldo (4) Geldfluss aus der Finanzierungstätigkeit (35 - 36)							0,00	0,00	0,00
SA5	Saldo (5) Geldfluss aus der voranschlagswirksamen Gebarung (Saldo 3 + Saldo 4)							0,00	0,00	0,00

		MVAG VC QU			Ergebnisvoranschlag			Finanzierungsvoranschlag		
		EH	FH		VA 2023	VA 2022	RA 2021	VA 2023	VA 2022	RA 2021
9 Finanzwirtschaft										
90	Gesonderte Verwaltung									
900	Gesonderte Verwaltung									
900000	Gesonderte Verwaltung									
Operative Gebarung										
2/900000+816000	Landschaftsabgabe, Verwaltungskostenbeitrag	2114	3114	13	9.000,00	7.000,00	5.698,16	9.000,00	7.000,00	5.698,16
2/900000+868000	Jagdpatent, Verwaltungsbeitrag	2124	3124	16	200,00	200,00	231,57	200,00	200,00	231,57
SU 21 / 31	Summe Erträge / Einzahlungen operative Gebarung				9.200,00	7.200,00	5.929,73	9.200,00	7.200,00	5.929,73
SU 22 / 32	Summe Aufwendungen / Auszahlungen operative Gebarung				0,00	0,00	0,00	0,00	0,00	0,00
SA 0 / SA 1	(0) Nettoergebnis (21 - 22) / (1) Geldfluss operative Gebarung (31 - 32)				9.200,00	7.200,00	5.929,73	9.200,00	7.200,00	5.929,73
SU 23	Summe Haushaltsrücklagen				0,00	0,00	0,00	0,00	0,00	0,00
SA00	Nettoergebnis nach Zuw./Entn. Haushaltsrücklagen (Saldo 0 +/- SU23)				9.200,00	7.200,00	5.929,73			
Investive Gebarung										
SU 33	Summe Einzahlungen investive Gebarung							0,00	0,00	0,00
SU 34	Summe Auszahlungen investive Gebarung							0,00	0,00	0,00
SA2	Saldo (2) Geldfluss aus der Investiven Gebarung (33 - 34)							0,00	0,00	0,00
SA3	Saldo (3) Nettofinanzierungssaldo (Saldo 1 + Saldo 2)							9.200,00	7.200,00	5.929,73
Finanzierungstätigkeit										
SU 35	Summe Einzahlungen aus der Finanzierungstätigkeit							0,00	0,00	0,00
SU 36	Summe Auszahlungen aus der Finanzierungstätigkeit							0,00	0,00	0,00
SA4	Saldo (4) Geldfluss aus der Finanzierungstätigkeit (35 - 36)							0,00	0,00	0,00
SA5	Saldo (5) Geldfluss aus der voranschlagswirksamen Gebarung (Saldo 3 + Saldo 4)							9.200,00	7.200,00	5.929,73
91	Kapitalvermögen und Stiftungen ohne eigene Rechtspersönlichkeit									
910	Geldverkehr									
910000	Geldverkehr									
Operative Gebarung										
2/910000+823000	Zinsen für Girokonten	2131	3131	14			11,06			11,06
SU 21 / 31	Summe Erträge / Einzahlungen operative Gebarung				0,00	0,00	11,06	0,00	0,00	11,06
1/910000-650000	Zinsen für Kassenkredit	2241	3241	25	100,00	1.800,00	1.769,02	100,00	1.800,00	1.769,02
1/910000-659000	Geldverkehrsspesen	2244	3244	24	1.200,00	1.000,00	1.157,31	1.200,00	1.000,00	1.157,31
1/910000-757000	Bankomatgebühren	2234	3234	27	2.400,00	2.400,00	2.400,00	2.400,00	2.400,00	2.400,00
SU 22 / 32	Summe Aufwendungen / Auszahlungen operative Gebarung				3.700,00	5.200,00	5.326,33	3.700,00	5.200,00	5.326,33
SA 0 / SA 1	(0) Nettoergebnis (21 - 22) / (1) Geldfluss operative Gebarung (31 - 32)				-3.700,00	-5.200,00	-5.315,27	-3.700,00	-5.200,00	-5.315,27
SU 23	Summe Haushaltsrücklagen				0,00	0,00	0,00	0,00	0,00	0,00

		MVAG VC QU			Ergebnisvoranschlag			Finanzierungsvoranschlag		
		EH	FH		VA 2023	VA 2022	RA 2021	VA 2023	VA 2022	RA 2021
SA00	Nettoergebnis nach Zuw./Entn. Haushaltsrücklagen (Saldo 0 +/- SU23)				-3.700,00	-5.200,00	-5.315,27			
Investive Gebarung										
SU 33	Summe Einzahlungen investive Gebarung							0,00	0,00	0,00
SU 34	Summe Auszahlungen investive Gebarung							0,00	0,00	0,00
SA2	Saldo (2) Geldfluss aus der Investiven Gebarung (33 – 34)							0,00	0,00	0,00
SA3	Saldo (3) Nettofinanzierungssaldo (Saldo 1 + Saldo 2)							-3.700,00	-5.200,00	-5.315,27
Finanzierungstätigkeit										
SU 35	Summe Einzahlungen aus der Finanzierungstätigkeit							0,00	0,00	0,00
SU 36	Summe Auszahlungen aus der Finanzierungstätigkeit							0,00	0,00	0,00
SA4	Saldo (4) Geldfluss aus der Finanzierungstätigkeit (35 – 36)							0,00	0,00	0,00
SA5	Saldo (5) Geldfluss aus der voranschlagswirksamen Gebarung (Saldo 3 + Saldo 4)							-3.700,00	-5.200,00	-5.315,27
92 Öffentliche Abgaben										
920	Ausschließliche Gemeindeabgaben									
920000	Ausschließliche Gemeindeabgaben									
Operative Gebarung										
2/920000+828000	Rückzahlung Überschuss GVU Mank	2116	3116	18	2.700,00	2.700,00	2.725,96	2.700,00	2.700,00	2.725,96
2/920000+830000	Grundsteuer A	2111	3111	10	7.500,00	6.900,00	7.485,62	7.500,00	6.900,00	7.600,28
2/920000+831000	Grundsteuer B	2111	3111	10	51.000,00	48.000,00	49.059,93	51.000,00	48.000,00	50.992,12
2/920000+833000	Kommunalsteuer	2111	3111	10	86.500,00	86.000,00	80.921,59	86.500,00	86.000,00	83.436,07
2/920000+838000	Hundeabgabe	2111	3111	10	3.500,00	3.100,00	3.147,16	3.500,00	3.100,00	3.122,16
2/920000+841000	Gebrauchsabgabe	2111	3111	10	19.200,00	19.100,00	18.994,93	19.200,00	19.100,00	18.994,93
2/920000+849000	Nebengebühren	2111	3111	10	700,00	700,00	657,11	700,00	700,00	711,53
2/920000+849100	Nebengebühren Gemeindeabgabe Nr. 80	2111	3111	10			18,00			12,00
2/920000+850000	Aufschließungsabgabe und Ergänzungsabgabe	2111	3111	10	15.000,00	15.000,00	162.944,59	15.000,00	15.000,00	147.653,28
2/920000+856000	Verwaltungsabgaben	2111	3111	10	2.700,00	2.600,00	5.576,57	2.700,00	2.600,00	5.325,47
2/920000+857000	Kommissionsgebühren	2111	3111	10	2.000,00	1.500,00	2.497,80	2.000,00	1.500,00	2.290,80
SU 21 / 31	Summe Erträge / Einzahlungen operative Gebarung				190.800,00	185.600,00	334.029,26	190.800,00	185.600,00	322.864,60
1/920000-752000	Kosten der Abgabeneinhebung GVU Mank	2231	3231	26	2.700,00	2.400,00	2.530,74	2.700,00	2.400,00	2.547,71
SU 22 / 32	Summe Aufwendungen / Auszahlungen operative Gebarung				2.700,00	2.400,00	2.530,74	2.700,00	2.400,00	2.547,71
SA 0 / SA 1	(0) Nettoergebnis (21 - 22) / (1) Geldfluss operative Gebarung (31 – 32)				188.100,00	183.200,00	331.498,52	188.100,00	183.200,00	320.316,89
SU 23	Summe Haushaltsrücklagen				0,00	0,00	0,00	0,00	0,00	0,00
SA00	Nettoergebnis nach Zuw./Entn. Haushaltsrücklagen (Saldo 0 +/- SU23)				188.100,00	183.200,00	331.498,52			
Investive Gebarung										
SU 33	Summe Einzahlungen investive Gebarung							0,00	0,00	0,00

		MVAG VC QU			Ergebnisvoranschlag			Finanzierungsvoranschlag		
		EH	FH		VA 2023	VA 2022	RA 2021	VA 2023	VA 2022	RA 2021
SU 34	Summe Auszahlungen investive Gebarung							0,00	0,00	0,00
SA2	Saldo (2) Geldfluss aus der Investiven Gebarung (33 – 34)							0,00	0,00	0,00
SA3	Saldo (3) Nettofinanzierungssaldo (Saldo 1 + Saldo 2)							188.100,00	183.200,00	320.316,89
Finanzierungstätigkeit										
SU 35	Summe Einzahlungen aus der Finanzierungstätigkeit							0,00	0,00	0,00
SU 36	Summe Auszahlungen aus der Finanzierungstätigkeit							0,00	0,00	0,00
SA4	Saldo (4) Geldfluss aus der Finanzierungstätigkeit (35 – 36)							0,00	0,00	0,00
SA5	Saldo (5) Geldfluss aus der voranschlagswirksamen Gebarung (Saldo 3 + Saldo 4)							188.100,00	183.200,00	320.316,89
921	Zwischen Ländern und Gemeinden geteilte Abgaben									
921000	Geteilte Abgaben Länder - Gemeinden									
Operative Gebarung										
2/921000+834100	Interessentenbeitrag	2111	3111	10	100,00	100,00	1,23	100,00	100,00	67,21
2/921000+861000	Förderung Interessentenbeitrag Land NÖ	2121	3121	15			472,33			472,33
SU 21 / 31	Summe Erträge / Einzahlungen operative Gebarung				100,00	100,00	473,56	100,00	100,00	539,54
SU 22 / 32	Summe Aufwendungen / Auszahlungen operative Gebarung				0,00	0,00	0,00	0,00	0,00	0,00
SA 0 / SA 1	(0) Nettoergebnis (21 - 22) / (1) Geldfluss operative Gebarung (31 – 32)				100,00	100,00	473,56	100,00	100,00	539,54
SU 23	Summe Haushaltsrücklagen				0,00	0,00	0,00	0,00	0,00	0,00
SA00	Nettoergebnis nach Zuw./Entn. Haushaltsrücklagen (Saldo 0 +/- SU23)				100,00	100,00	473,56			
Investive Gebarung										
SU 33	Summe Einzahlungen investive Gebarung							0,00	0,00	0,00
SU 34	Summe Auszahlungen investive Gebarung							0,00	0,00	0,00
SA2	Saldo (2) Geldfluss aus der Investiven Gebarung (33 – 34)							0,00	0,00	0,00
SA3	Saldo (3) Nettofinanzierungssaldo (Saldo 1 + Saldo 2)							100,00	100,00	539,54
Finanzierungstätigkeit										
SU 35	Summe Einzahlungen aus der Finanzierungstätigkeit							0,00	0,00	0,00
SU 36	Summe Auszahlungen aus der Finanzierungstätigkeit							0,00	0,00	0,00
SA4	Saldo (4) Geldfluss aus der Finanzierungstätigkeit (35 – 36)							0,00	0,00	0,00
SA5	Saldo (5) Geldfluss aus der voranschlagswirksamen Gebarung (Saldo 3 + Saldo 4)							100,00	100,00	539,54
925	Ertragsanteile an gemeinschaftlichen Bundesabgaben									
925000	Ertragsanteile an gemeinschaftlichen Bundesabgaben									
Operative Gebarung										
2/925000+859400	Abgaben-Ertragsanteile nach Bevölkerungsschlüssel (inkl. Kest)	2112	3112	11	1.129.000,00	1.040.000,00	983.496,98	1.129.000,00	1.040.000,00	983.496,98
SU 21 / 31	Summe Erträge / Einzahlungen operative Gebarung				1.129.000,00	1.040.000,00	983.496,98	1.129.000,00	1.040.000,00	983.496,98
SU 22 / 32	Summe Aufwendungen / Auszahlungen operative Gebarung				0,00	0,00	0,00	0,00	0,00	0,00
SA 0 / SA 1	(0) Nettoergebnis (21 - 22) / (1) Geldfluss operative Gebarung (31 – 32)				1.129.000,00	1.040.000,00	983.496,98	1.129.000,00	1.040.000,00	983.496,98

		MVAG VC QU			Ergebnisvoranschlag			Finanzierungsvoranschlag		
		EH	FH		VA 2023	VA 2022	RA 2021	VA 2023	VA 2022	RA 2021
SU 23	Summe Haushaltsrücklagen				0,00	0,00	0,00	0,00	0,00	0,00
SA00	Nettoergebnis nach Zuw./Entn. Haushaltsrücklagen (Saldo 0 +/- SU23)				1.129.000,00	1.040.000,00	983.496,98			
Investive Gebarung										
SU 33	Summe Einzahlungen investive Gebarung							0,00	0,00	0,00
SU 34	Summe Auszahlungen investive Gebarung							0,00	0,00	0,00
SA2	Saldo (2) Geldfluss aus der Investiven Gebarung (33 – 34)							0,00	0,00	0,00
SA3	Saldo (3) Nettofinanzierungssaldo (Saldo 1 + Saldo 2)							1.129.000,00	1.040.000,00	983.496,98
Finanzierungstätigkeit										
SU 35	Summe Einzahlungen aus der Finanzierungstätigkeit							0,00	0,00	0,00
SU 36	Summe Auszahlungen aus der Finanzierungstätigkeit							0,00	0,00	0,00
SA4	Saldo (4) Geldfluss aus der Finanzierungstätigkeit (35 – 36)							0,00	0,00	0,00
SA5	Saldo (5) Geldfluss aus der voranschlagswirksamen Gebarung (Saldo 3 + Saldo 4)							1.129.000,00	1.040.000,00	983.496,98
94 Finanzaufweisungen und Zuschüsse										
940 Bedarfsaufweisungen										
940000 Bedarfsaufweisungen										
Operative Gebarung										
2/940000+861000	Bedarfsaufweisung I	2121	3121	15	110.000,00	121.700,00	117.674,71	110.000,00	121.700,00	117.674,71
2/940000+871100	BZ für Haushaltsausgleich	2121	3121	33	150.000,00		230.000,00	150.000,00		230.000,00
SU 21 / 31	Summe Erträge / Einzahlungen operative Gebarung				260.000,00	121.700,00	347.674,71	260.000,00	121.700,00	347.674,71
SU 22 / 32	Summe Aufwendungen / Auszahlungen operative Gebarung				0,00	0,00	0,00	0,00	0,00	0,00
SA 0 / SA 1	(0) Nettoergebnis (21 - 22) / (1) Geldfluss operative Gebarung (31 – 32)				260.000,00	121.700,00	347.674,71	260.000,00	121.700,00	347.674,71
SU 23	Summe Haushaltsrücklagen				0,00	0,00	0,00	0,00	0,00	0,00
SA00	Nettoergebnis nach Zuw./Entn. Haushaltsrücklagen (Saldo 0 +/- SU23)				260.000,00	121.700,00	347.674,71			
Investive Gebarung										
SU 33	Summe Einzahlungen investive Gebarung							0,00	0,00	0,00
SU 34	Summe Auszahlungen investive Gebarung							0,00	0,00	0,00
SA2	Saldo (2) Geldfluss aus der Investiven Gebarung (33 – 34)							0,00	0,00	0,00
SA3	Saldo (3) Nettofinanzierungssaldo (Saldo 1 + Saldo 2)							260.000,00	121.700,00	347.674,71
Finanzierungstätigkeit										
SU 35	Summe Einzahlungen aus der Finanzierungstätigkeit							0,00	0,00	0,00
SU 36	Summe Auszahlungen aus der Finanzierungstätigkeit							0,00	0,00	0,00
SA4	Saldo (4) Geldfluss aus der Finanzierungstätigkeit (35 – 36)							0,00	0,00	0,00
SA5	Saldo (5) Geldfluss aus der voranschlagswirksamen Gebarung (Saldo 3 + Saldo 4)							260.000,00	121.700,00	347.674,71

		MVAG VC QU			Ergebnisvoranschlag			Finanzierungsvoranschlag		
		EH	FH		VA 2023	VA 2022	RA 2021	VA 2023	VA 2022	RA 2021
941	Sonstige Finanzaufweisungen nach dem FAG									
941000	Zuweisungen nach § 21 FAG									
Operative Gebarung										
2/941000+860000	Bundeszuschuss	2121	3121	15	38.000,00	36.800,00	110.927,00	38.000,00	36.800,00	110.927,00
SU 21 / 31	Summe Erträge / Einzahlungen operative Gebarung				38.000,00	36.800,00	110.927,00	38.000,00	36.800,00	110.927,00
SU 22 / 32	Summe Aufwendungen / Auszahlungen operative Gebarung				0,00	0,00	0,00	0,00	0,00	0,00
SA 0 / SA 1	(0) Nettoergebnis (21 - 22) / (1) Geldfluss operative Gebarung (31 - 32)				38.000,00	36.800,00	110.927,00	38.000,00	36.800,00	110.927,00
SU 23	Summe Haushaltsrücklagen				0,00	0,00	0,00	0,00	0,00	0,00
SA00	Nettoergebnis nach Zuw./Entn. Haushaltsrücklagen (Saldo 0 +/- SU23)				38.000,00	36.800,00	110.927,00			
Investive Gebarung										
SU 33	Summe Einzahlungen investive Gebarung							0,00	0,00	0,00
SU 34	Summe Auszahlungen investive Gebarung							0,00	0,00	0,00
SA2	Saldo (2) Geldfluss aus der Investiven Gebarung (33 - 34)							0,00	0,00	0,00
SA3	Saldo (3) Nettofinanzierungssaldo (Saldo 1 + Saldo 2)							38.000,00	36.800,00	110.927,00
Finanzierungstätigkeit										
SU 35	Summe Einzahlungen aus der Finanzierungstätigkeit							0,00	0,00	0,00
SU 36	Summe Auszahlungen aus der Finanzierungstätigkeit							0,00	0,00	0,00
SA4	Saldo (4) Geldfluss aus der Finanzierungstätigkeit (35 - 36)							0,00	0,00	0,00
SA5	Saldo (5) Geldfluss aus der voranschlagswirksamen Gebarung (Saldo 3 + Saldo 4)							38.000,00	36.800,00	110.927,00
947	Sonstige Zuschüsse der Länder									
947000	Transfers von Ländern, Landesfonds und Landeskammern									
Operative Gebarung										
2/947000+861000	Transfers von Ländern, Landesfonds und Landeskammern	2121	3121	15			12.780,54			12.780,54
SU 21 / 31	Summe Erträge / Einzahlungen operative Gebarung				0,00	0,00	12.780,54	0,00	0,00	12.780,54
SU 22 / 32	Summe Aufwendungen / Auszahlungen operative Gebarung				0,00	0,00	0,00	0,00	0,00	0,00
SA 0 / SA 1	(0) Nettoergebnis (21 - 22) / (1) Geldfluss operative Gebarung (31 - 32)				0,00	0,00	12.780,54	0,00	0,00	12.780,54
SU 23	Summe Haushaltsrücklagen				0,00	0,00	0,00	0,00	0,00	0,00
SA00	Nettoergebnis nach Zuw./Entn. Haushaltsrücklagen (Saldo 0 +/- SU23)				0,00	0,00	12.780,54			
Investive Gebarung										
SU 33	Summe Einzahlungen investive Gebarung							0,00	0,00	0,00
SU 34	Summe Auszahlungen investive Gebarung							0,00	0,00	0,00
SA2	Saldo (2) Geldfluss aus der Investiven Gebarung (33 - 34)							0,00	0,00	0,00
SA3	Saldo (3) Nettofinanzierungssaldo (Saldo 1 + Saldo 2)							0,00	0,00	12.780,54
Finanzierungstätigkeit										
SU 35	Summe Einzahlungen aus der Finanzierungstätigkeit							0,00	0,00	0,00
SU 36	Summe Auszahlungen aus der Finanzierungstätigkeit							0,00	0,00	0,00

		MVAG		VC QU	Ergebnisvoranschlag			Finanzierungsvoranschlag		
		EH	FH		VA 2023	VA 2022	RA 2021	VA 2023	VA 2022	RA 2021
SA4	Saldo (4) Geldfluss aus der Finanzierungstätigkeit (35 – 36)							0,00	0,00	0,00
SA5	Saldo (5) Geldfluss aus der voranschlagswirksamen Gebarung (Saldo 3 + Saldo 4)							0,00	0,00	12.780,54
99	Jahresergebnis, Übergabe und Übernahme des Jahresergebnisses, Abwicklung der Vorjahre									
990	Überschüsse und Abgänge (soweit nicht zugeordnet)									
990000	Abwicklung Vorjahre									
Operative Gebarung										
SU 21 / 31	Summe Erträge / Einzahlungen operative Gebarung				0,00	0,00	0,00	0,00	0,00	0,00
1/990000-729910	Zuführungen	2225	3225	24		5.500,00			5.500,00	
SU 22 / 32	Summe Aufwendungen / Auszahlungen operative Gebarung				0,00	5.500,00	0,00	0,00	5.500,00	0,00
SA 0 / SA 1	(0) Nettoergebnis (21 - 22) / (1) Geldfluss operative Gebarung (31 – 32)				0,00	-5.500,00	0,00	0,00	-5.500,00	0,00
SU 23	Summe Haushaltsrücklagen				0,00	0,00	0,00	0,00	0,00	0,00
SA00	Nettoergebnis nach Zuw./Entn. Haushaltsrücklagen (Saldo 0 +/- SU23)				0,00	-5.500,00	0,00			
Investive Gebarung										
SU 33	Summe Einzahlungen investive Gebarung							0,00	0,00	0,00
SU 34	Summe Auszahlungen investive Gebarung							0,00	0,00	0,00
SA2	Saldo (2) Geldfluss aus der Investiven Gebarung (33 – 34)							0,00	0,00	0,00
SA3	Saldo (3) Nettofinanzierungssaldo (Saldo 1 + Saldo 2)							0,00	-5.500,00	0,00
Finanzierungstätigkeit										
SU 35	Summe Einzahlungen aus der Finanzierungstätigkeit							0,00	0,00	0,00
SU 36	Summe Auszahlungen aus der Finanzierungstätigkeit							0,00	0,00	0,00
SA4	Saldo (4) Geldfluss aus der Finanzierungstätigkeit (35 – 36)							0,00	0,00	0,00
SA5	Saldo (5) Geldfluss aus der voranschlagswirksamen Gebarung (Saldo 3 + Saldo 4)							0,00	-5.500,00	0,00
991	Rückersetzte, nicht absetzbare Einnahmen und Ausgaben (sow									
991000	Rückersetzte, nicht absetzbare Ergebnisse									
Operative Gebarung										
2/991000+828000	Rückersätze von Aufwendungen	2116	3116	18			857,93			857,93
SU 21 / 31	Summe Erträge / Einzahlungen operative Gebarung				0,00	0,00	857,93	0,00	0,00	857,93
SU 22 / 32	Summe Aufwendungen / Auszahlungen operative Gebarung				0,00	0,00	0,00	0,00	0,00	0,00
SA 0 / SA 1	(0) Nettoergebnis (21 - 22) / (1) Geldfluss operative Gebarung (31 – 32)				0,00	0,00	857,93	0,00	0,00	857,93
SU 23	Summe Haushaltsrücklagen				0,00	0,00	0,00	0,00	0,00	0,00
SA00	Nettoergebnis nach Zuw./Entn. Haushaltsrücklagen (Saldo 0 +/- SU23)				0,00	0,00	857,93			
Investive Gebarung										
SU 33	Summe Einzahlungen investive Gebarung							0,00	0,00	0,00
SU 34	Summe Auszahlungen investive Gebarung							0,00	0,00	0,00
SA2	Saldo (2) Geldfluss aus der Investiven Gebarung (33 – 34)							0,00	0,00	0,00

	MVAG	VC QU	Ergebnisvoranschlag			Finanzierungsvoranschlag			
			EH	FH	VA 2023	VA 2022	RA 2021	VA 2023	VA 2022
SA3							0,00	0,00	857,93
			Saldo (3) Nettofinanzierungssaldo (Saldo 1 + Saldo 2)						
Finanzierungstätigkeit									
SU 35							0,00	0,00	0,00
			Summe Einzahlungen aus der Finanzierungstätigkeit						
SU 36							0,00	0,00	0,00
			Summe Auszahlungen aus der Finanzierungstätigkeit						
SA4							0,00	0,00	0,00
			Saldo (4) Geldfluss aus der Finanzierungstätigkeit (35 – 36)						
SA5							0,00	0,00	857,93
			Saldo (5) Geldfluss aus der voranschlagswirksamen Gebarung (Saldo 3 + Saldo 4)						

VA Haushaltspotential

Voranschlag 2023

Marktgemeinde Erlauf

Haushaltspotential (aufbauend auf der Ergebnisrechnung)

MVAG	Mittelverwendungs- und -aufbringungsgruppen	Mittelaufbringung	Mittelverwendung	Saldo
211	Erträge aus der operativen Verwaltungstätigkeit	1.971.600,00		
212	Erträge aus Transfers	593.500,00		
213	Finanzerträge			
Summe Erträge (SU 21)		2.565.100,00		
2117	Nicht finanzierungswirksame operative Erträge (Auflösung von Rückstellungen und Aktivierte Eigenleistungen)			
2127	Nicht finanzierungswirksamer Transferertrag (Auflösung von Investitionszuschüssen)	-30.200,00		
2136	Sonstige nicht finanzierungswirksame Finanzerträge (Auflösung von RS Bewertung von Beteiligungen und aktiven Finanzinstrumenten)			
Nicht finanzwirksame Erträge		-30.200,00		
Finanzwirksame Erträge		2.534.900,00		
221	Personalaufwand		445.800,00	
222	Sachaufwand (ohne Transferaufwand)		1.096.700,00	
223	Transferaufwand (laufende Transfers und Kapitaltransfers)		870.500,00	
224	Finanzaufwand		14.600,00	
Summe Aufwendungen (SU 22)			2.427.600,00	
2214	Nicht finanzierungswirksamer Personalaufwand (Dotierung RS für Abfertigungen, Jubiläum u. nicht konsumierte Urlaube)		-4.500,00	
2226	Nicht finanzierungswirksamer Sachaufwand (inkl. Abschreibungen, Dotierung von RS Prozess, ausstehende Rechnungen)		-310.700,00	
2237	Nicht finanzierungswirksamer Transferaufwand (Dotierungen von RS f. Pensionen)			
2245	Nicht finanzierungswirksamer Finanzaufwand (Wertberichtigungen zu Finanzinstrumenten, Aufwendungen aus der Bewertung von Beteiligungen)			
Nicht finanzwirksame Aufwendungen			-315.200,00	
Finanzwirksame Aufwendungen			2.112.400,00	
Finanzwirksames Ergebnis		2.534.900,00	2.112.400,00	422.500,00

Voranschlag 2023

Marktgemeinde Erlauf

Haushaltspotential (aufbauend auf der Ergebnisrechnung)

MVAG	Mittelverwendungs- und -aufbringungsgruppen	Mittelaufbringung	Mittelverwendung	Saldo
332	Einzahlungen aus der Rückzahlung von Darlehen sowie gewährten Vorschüssen (ohne 3325 mit Projektcode - Anzahlungen)			
1141	Vorräte (- Veränderung)			
1142	Gegebene Anzahlungen auf Vorräte (- Veränderung)			
1540	Passive Rechnungsabgrenzung Einzahlungen der Kontengruppe 000-089, die keinem Projekt mit Projektcode 1 zugeordnet sind Einzahlungen der Kontengruppe 30, die keinem Projekt mit Projektcode 1 zugeordnet sind - Erträge der Kontogruppe 80 mit Projektcode 1	21.900,00		
2301	Entnahmen von Rücklagen endfälliger Darlehen (Kontengruppe 893)			
Jährliche wiederkehrende Einzahlungen		21.900,00		
36	Auszahlungen aus der Finanzierungstätigkeit (ohne Projektcode 1)		163.500,00	
2401	Zuweisung an Rücklagen endfälliger Darlehen (Kontengruppe 793)			
342	Auszahlungen von gewährten Darlehen sowie gewährten Vorschüssen (ohne 3425 mit Projektcode - Anzahlungen)			
1141	Vorräte (+ Veränderung)			
1142	Gegebene Anzahlungen auf Vorräte (+ Veränderung)			
1170	Aktive Rechnungsabgrenzung Auszahlungen (Investitionen) der Kontengruppe 000-083, die keinem Projekt mit Projektcode 1 zugeordnet sind		22.400,00	
Jährliche wiederkehrende Auszahlungen			185.900,00	
	Kontengruppe 871, KT der Ergebnisrechnung, mit Projektcode (BZ)	-252.500,00		
Summe Kapitaltransfers der Ergebnisrechnung		-252.500,00		
Jährliches Haushaltspotential		2.304.300,00	2.298.300,00	6.000,00
	Jährliches Haushaltspotential	6.000,00		
	kumuliertes Haushaltspotential zum 31.12.2022 (Vorjahr)			
Verfügbares Haushaltspotential		6.000,00		

Voranschlag 2023

Marktgemeinde Erlauf

Haushaltspotential (aufbauend auf der Ergebnisrechnung)

MVAG	Mittelverwendungs- und -aufbringungsgruppen	Mittelaufbringung	Mittelverwendung	Saldo
informativ	im verfügbaren Haushaltspotential enthaltene Bedarfszuweisungen zur Liquiditätssteigerung aus Kontogruppe 871, KT der Ergebnisrechnung ohne Projektcode	150.000,00		
informativ	tatsächlicher Liquiditätsbedarf ohne Rücklagenauflösung (Abgang)	-144.000,00		
2401	Zuweisung an Haushaltsrücklagen (Kontengruppe 794)			
2401	Zuweisung an Haushaltsrücklagen (Kontengruppe 795)			
Jährliche Aufwände für Rücklagen			0,00	
2301	Entnahmen von Haushaltsrücklagen (Kontengruppe 894)			
2301	Entnahmen von Haushaltsrücklagen (Kontengruppe 895)			
Jährliche RL-Erträge f. Investitionen (finanzw.)		0,00		
Endbestand kumuliertes Haushaltspotential		6.000,00	0,00	6.000,00
- Zuweisungen und Umbuchungen an investive Vorhaben				6.000,00
+ Rückführungen und Umbuchungen von investiven Vorhaben				
Endstand kumuliertes Haushaltspotential nach Berücksichtigung von Zuweisungen und Rückführungen investive Vorhaben				0,00

Nachweis der Investitionstätigkeit

Vorhaben	Vorhabensbezeichnung	RA Vorjahre	VA 2022	VA 2023	Plan 2024	Plan 2025	Plan 2026	Plan 2027	Plan Gesamt (gerundet)
Konto	Bezeichnung								
1000067	WVA Erlauf Austausch Wasserleitung (2021 bis 2023)								
Erläuterungen zum Vorhaben:									
Bereich B1 Friedhof									
Bereich Gemeindeamt/Schulstraße									
Auszahlungen - Investitionen - Mittelverwendung		0,00	75.000,00	0,00	0,00	0,00	0,00	0,00	75.000,00
Anschaffungs- oder Herstellungskosten		0,00	85.800,00	0,00	0,00	0,00	0,00	0,00	85.800,00
5/850230-004000	Wasser- und Abwasserbauten und -anlagen		85.800,00						85.800,00
Korrektur Auszahlungen VA 2022		0,00	-10.800,00	0,00	0,00	0,00	0,00	0,00	-10.800,00
Einzahlungen - Finanzierung - Mittelaufbringung		72.953,91	2.000,00	0,00	0,00	0,00	0,00	0,00	75.000,00
Mittel aus Geldfluss aus der operativen Gebarung		72.953,91	0,00	0,00	0,00	0,00	0,00	0,00	73.000,00
6/850230+829910	Sonstige Erträge	72.953,91							73.000,00
Bedarfszuweisungen/KTZ		0,00	2.000,00	0,00	0,00	0,00	0,00	0,00	2.000,00
6/850230+301000	Kapitaltransfers von Ländern, Landesfonds und Landeskammern		2.000,00						2.000,00
Haushaltsrücklagen/Zahlungsmittelreserven		0,00	0,00	0,00	0,00	0,00	0,00	0,00	0,00
Sonstige Kapitaltransfers und Subventionen		0,00	0,00	0,00	0,00	0,00	0,00	0,00	0,00
Darlehen		0,00	83.800,00	0,00	0,00	0,00	0,00	0,00	83.800,00
685/4	Wasserversorgung		83.800,00						83.800,00
Finanzierungsleasing		0,00	0,00	0,00	0,00	0,00	0,00	0,00	0,00
Veräußerung langfristiges Vermögen und sonstiges		0,00	0,00	0,00	0,00	0,00	0,00	0,00	0,00
Korrektur Einzahlungen VA 2022		0,00	-83.800,00	0,00	0,00	0,00	0,00	0,00	-83.800,00
Finanzierungsergebnis 1000067		72.953,91	-73.000,00	0,00	0,00	0,00	0,00	0,00	0,00
	<i>inklusive Vorjahre (gerundet)</i>		0,00	0,00	0,00	0,00	0,00	0,00	

Vorhaben	Vorhabensbezeichnung	RA Vorjahre	VA 2022	VA 2023	Plan 2024	Plan 2025	Plan 2026	Plan 2027	Plan Gesamt (gerundet)
Konto	Bezeichnung								
1000068	Gehsteig Niederndorferstraße (2022 bis 2024)								
	Auszahlungen - Investitionen - Mittelverwendung	0,00	0,00	311.000,00	0,00	0,00	0,00	0,00	311.000,00
	Anschaffungs- oder Herstellungskosten	0,00	311.000,00	311.000,00	0,00	0,00	0,00	0,00	622.000,00
	5/612800-002000 Straßenbauten		311.000,00	311.000,00					622.000,00
	Korrektur Auszahlungen VA 2022	0,00	-311.000,00	0,00	0,00	0,00	0,00	0,00	-311.000,00
	Einzahlungen - Finanzierung - Mittelaufbringung	0,00	0,00	311.000,00	0,00	0,00	0,00	0,00	311.000,00
	Mittel aus Geldfluss aus der operativen Gebarung	0,00	0,00	0,00	0,00	0,00	0,00	0,00	0,00
	Bedarfszuweisungen/KTZ	0,00	0,00	180.000,00	0,00	0,00	0,00	0,00	180.000,00
	6/612800+871000 Kapitaltransfers aus Gemeinde- Bedarfszuweisungsmittel			180.000,00					180.000,00
	Haushaltsrücklagen/Zahlungsmittelreserven	0,00	0,00	0,00	0,00	0,00	0,00	0,00	0,00
	Sonstige Kapitaltransfers und Subventionen	0,00	0,00	0,00	0,00	0,00	0,00	0,00	0,00
	Darlehen	0,00	311.000,00	131.000,00	0,00	0,00	0,00	0,00	442.000,00
	685/6 Gehsteig Niederndorferstraße		311.000,00	131.000,00					442.000,00
	Finanzierungsleasing	0,00	0,00	0,00	0,00	0,00	0,00	0,00	0,00
	Veräußerung langfristiges Vermögen und sonstiges	0,00	0,00	0,00	0,00	0,00	0,00	0,00	0,00
	Korrektur Einzahlungen VA 2022	0,00	-311.000,00	0,00	0,00	0,00	0,00	0,00	-311.000,00
Finanzierungsergebnis 1000068		0,00	0,00	0,00	0,00	0,00	0,00	0,00	0,00
	<i>inklusive Vorjahre (gerundet)</i>		0,00	0,00	0,00	0,00	0,00	0,00	

Vorhaben	Vorhabensbezeichnung	RA Vorjahre	VA 2022	VA 2023	Plan 2024	Plan 2025	Plan 2026	Plan 2027	Plan Gesamt (gerundet)
Konto	Bezeichnung								
1000069	Renovierung Vereinshaus (2022 bis 2024)								
	Auszahlungen - Investitionen - Mittelverwendung	0,00	0,00	0,00	0,00	0,00	0,00	0,00	0,00
	Anschaffungs- oder Herstellungskosten	0,00	40.000,00	0,00	0,00	0,00	0,00	0,00	40.000,00
	5/853000-010000 Gebäude und Bauten		40.000,00						40.000,00
	Korrektur Auszahlungen VA 2022	0,00	-40.000,00	0,00	0,00	0,00	0,00	0,00	-40.000,00
	Einzahlungen - Finanzierung - Mittelaufbringung	0,00	0,00	0,00	0,00	0,00	0,00	0,00	0,00
	Mittel aus Geldfluss aus der operativen Gebarung	0,00	0,00	0,00	0,00	0,00	0,00	0,00	0,00
	Bedarfszuweisungen/KTZ	0,00	10.000,00	0,00	0,00	0,00	0,00	0,00	10.000,00
	6/853000+301000 Kapitaltransfers von Ländern, Landesfonds und Landeskammern		10.000,00						10.000,00
	Haushaltsrücklagen/Zahlungsmittelreserven	0,00	0,00	0,00	0,00	0,00	0,00	0,00	0,00
	Sonstige Kapitaltransfers und Subventionen	0,00	0,00	0,00	0,00	0,00	0,00	0,00	0,00
	Darlehen	0,00	30.000,00	0,00	0,00	0,00	0,00	0,00	30.000,00
	685/7 Renovierung Vereinshaus		30.000,00						30.000,00
	Finanzierungsleasing	0,00	0,00	0,00	0,00	0,00	0,00	0,00	0,00
	Veräußerung langfristiges Vermögen und sonstiges	0,00	0,00	0,00	0,00	0,00	0,00	0,00	0,00
	Korrektur Einzahlungen VA 2022	0,00	-40.000,00	0,00	0,00	0,00	0,00	0,00	-40.000,00
Finanzierungsergebnis 1000069		0,00	0,00	0,00	0,00	0,00	0,00	0,00	0,00
	<i>inklusive Vorjahre (gerundet)</i>		0,00	0,00	0,00	0,00	0,00	0,00	

Vorhaben	Vorhabensbezeichnung	RA Vorjahre	VA 2022	VA 2023	Plan 2024	Plan 2025	Plan 2026	Plan 2027	Plan Gesamt (gerundet)
Konto	Bezeichnung								
1010001	Anbindung Fernwärme (2022 bis 2023)								
	Auszahlungen - Investitionen - Mittelverwendung	0,00	20.800,00	0,00	0,00	0,00	0,00	0,00	20.800,00
	Anschaffungs- oder Herstellungskosten	0,00	20.800,00	0,00	0,00	0,00	0,00	0,00	20.800,00
	5/010001-001000 Unbebaute Grundstücke		4.500,00						4.500,00
	5/010001-006000 Sonstige Grundstückseinrichtungen		16.300,00						16.300,00
	Einzahlungen - Finanzierung - Mittelaufbringung	0,00	20.800,00	0,00	0,00	0,00	0,00	0,00	20.800,00
	Mittel aus Geldfluss aus der operativen Gebarung	0,00	10.800,00	0,00	0,00	0,00	0,00	0,00	10.800,00
	6/010001+829910 Sonstige Erträge		10.800,00						10.800,00
	Bedarfszuweisungen/KTZ	0,00	0,00	0,00	0,00	0,00	0,00	0,00	0,00
	Haushaltsrücklagen/Zahlungsmittelreserven	0,00	0,00	0,00	0,00	0,00	0,00	0,00	0,00
	Sonstige Kapitaltransfers und Subventionen	0,00	10.000,00	0,00	0,00	0,00	0,00	0,00	10.000,00
	6/010001+300000 Kapitaltransfers von Bund, Bundesfonds und Bundeskammern		10.000,00						10.000,00
	Darlehen	0,00	0,00	0,00	0,00	0,00	0,00	0,00	0,00
	Finanzierungsleasing	0,00	0,00	0,00	0,00	0,00	0,00	0,00	0,00
	Veräußerung langfristiges Vermögen und sonstiges	0,00	0,00	0,00	0,00	0,00	0,00	0,00	0,00
Finanzierungsergebnis 1010001		0,00	0,00	0,00	0,00	0,00	0,00	0,00	0,00
	<i>inklusive Vorjahre (gerundet)</i>		0,00	0,00	0,00	0,00	0,00	0,00	

Vorhaben	Vorhabensbezeichnung	RA Vorjahre	VA 2022	VA 2023	Plan 2024	Plan 2025	Plan 2026	Plan 2027	Plan Gesamt (gerundet)
Konto	Bezeichnung								
1000071	Aufbahrungshalle Friedhof neu (2023 bis 2026)								
	Auszahlungen - Investitionen - Mittelverwendung	0,00	0,00	15.000,00	0,00	0,00	0,00	0,00	15.000,00
	Anschaffungs- oder Herstellungskosten	0,00	0,00	15.000,00	0,00	0,00	0,00	0,00	15.000,00
	5/817000-010000 Gebäude und Bauten			15.000,00					15.000,00
	Einzahlungen - Finanzierung - Mittelaufbringung	0,00	0,00	15.000,00	0,00	0,00	0,00	0,00	15.000,00
	Mittel aus Geldfluss aus der operativen Gebarung	0,00	0,00	0,00	0,00	0,00	0,00	0,00	0,00
	Bedarfszuweisungen/KTZ	0,00	0,00	0,00	0,00	0,00	0,00	0,00	0,00
	Haushaltsrücklagen/Zahlungsmittelreserven	0,00	0,00	0,00	0,00	0,00	0,00	0,00	0,00
	Sonstige Kapitaltransfers und Subventionen	0,00	0,00	0,00	0,00	0,00	0,00	0,00	0,00
	Darlehen	0,00	0,00	15.000,00	0,00	0,00	0,00	0,00	15.000,00
	685/8 Bauhof + Friedhof			15.000,00					15.000,00
	Finanzierungsleasing	0,00	0,00	0,00	0,00	0,00	0,00	0,00	0,00
	Veräußerung langfristiges Vermögen und sonstiges	0,00	0,00	0,00	0,00	0,00	0,00	0,00	0,00
Finanzierungsergebnis 1000071		0,00	0,00	0,00	0,00	0,00	0,00	0,00	0,00
	<i>inklusive Vorjahre (gerundet)</i>		0,00	0,00	0,00	0,00	0,00	0,00	

Vorhaben	Vorhabensbezeichnung	RA Vorjahre	VA 2022	VA 2023	Plan 2024	Plan 2025	Plan 2026	Plan 2027	Plan Gesamt (gerundet)
Konto	Bezeichnung								
1000072	Bauhof (2023 bis 2025)								
	Auszahlungen - Investitionen - Mittelverwendung	0,00	0,00	15.000,00	0,00	0,00	0,00	0,00	15.000,00
	Anschaffungs- oder Herstellungskosten	0,00	0,00	15.000,00	0,00	0,00	0,00	0,00	15.000,00
	5/820000-010000 Gebäude und Bauten			15.000,00					15.000,00
	Einzahlungen - Finanzierung - Mittelaufbringung	0,00	0,00	15.000,00	0,00	0,00	0,00	0,00	15.000,00
	Mittel aus Geldfluss aus der operativen Gebarung	0,00	0,00	0,00	0,00	0,00	0,00	0,00	0,00
	Bedarfszuweisungen/KTZ	0,00	0,00	0,00	0,00	0,00	0,00	0,00	0,00
	Haushaltsrücklagen/Zahlungsmittelreserven	0,00	0,00	0,00	0,00	0,00	0,00	0,00	0,00
	Sonstige Kapitaltransfers und Subventionen	0,00	0,00	0,00	0,00	0,00	0,00	0,00	0,00
	Darlehen	0,00	0,00	15.000,00	0,00	0,00	0,00	0,00	15.000,00
	685/8 Bauhof + Friedhof			15.000,00					15.000,00
	Finanzierungsleasing	0,00	0,00	0,00	0,00	0,00	0,00	0,00	0,00
	Veräußerung langfristiges Vermögen und sonstiges	0,00	0,00	0,00	0,00	0,00	0,00	0,00	0,00
Finanzierungsergebnis 1000072		0,00	0,00	0,00	0,00	0,00	0,00	0,00	0,00
	<i>inklusive Vorjahre (gerundet)</i>		0,00	0,00	0,00	0,00	0,00	0,00	

Vorhaben	Vorhabensbezeichnung	RA Vorjahre	VA 2022	VA 2023	Plan 2024	Plan 2025	Plan 2026	Plan 2027	Plan Gesamt (gerundet)
Konto	Bezeichnung								
1000047	Hochwasserschutz Harlanden (2012 bis 2025)								
	Auszahlungen - Investitionen - Mittelverwendung	9.858,08	0,00	240.000,00	200.000,00	0,00	0,00	0,00	449.900,00
	Anschaffungs- oder Herstellungskosten	9.858,08	0,00	240.000,00	200.000,00	0,00	0,00	0,00	449.900,00
5/179100-280000	Anzahlungen HWS Bau	9.858,08		240.000,00	200.000,00				449.900,00
	Einzahlungen - Finanzierung - Mittelaufbringung	0,00	0,00	249.900,00	200.000,00	0,00	0,00	0,00	449.900,00
	Mittel aus Geldfluss aus der operativen Gebarung	0,00	0,00	0,00	0,00	0,00	0,00	0,00	0,00
	Bedarfszuweisungen/KTZ	0,00	0,00	0,00	0,00	0,00	0,00	0,00	0,00
	Haushaltsrücklagen/Zahlungsmittelreserven	0,00	0,00	0,00	0,00	0,00	0,00	0,00	0,00
	Sonstige Kapitaltransfers und Subventionen	0,00	0,00	0,00	0,00	0,00	0,00	0,00	0,00
	Darlehen	0,00	0,00	249.900,00	200.000,00	0,00	0,00	0,00	449.900,00
685/3	Hochwasserschutz			249.900,00	200.000,00				449.900,00
	Finanzierungsleasing	0,00	0,00	0,00	0,00	0,00	0,00	0,00	0,00
	Veräußerung langfristiges Vermögen und sonstiges	0,00	0,00	0,00	0,00	0,00	0,00	0,00	0,00
Finanzierungsergebnis 1000047		-9.858,08	0,00	9.900,00	0,00	0,00	0,00	0,00	0,00
	<i>inklusive Vorjahre (gerundet)</i>		-9.900,00	0,00	0,00	0,00	0,00	0,00	

Vorhaben	Vorhabensbezeichnung	RA Vorjahre	VA 2022	VA 2023	Plan 2024	Plan 2025	Plan 2026	Plan 2027	Plan Gesamt (gerundet)
Konto	Bezeichnung								
1000063	Straßenbau allgemein (2018 bis 2099)								
Erläuterungen zum Vorhaben:									
BZ auch für Projekt Gehsteig Niederndorf									
Auszahlungen - Investitionen - Mittelverwendung		297.063,48	224.000,00	70.000,00	0,00	0,00	0,00	0,00	591.100,00
Anschaffungs- oder Herstellungskosten		297.063,48	294.000,00	70.000,00	0,00	0,00	0,00	0,00	661.100,00
5/612300-002300	Tierwiese und allgemeiner Straßenbau	297.063,48	10.000,00						307.100,00
5/612310-002000	Straßenbauten			40.000,00					40.000,00
5/612700-002000	Straßenbauten		284.000,00						284.000,00
5/612900-002000	Straßenbauten			30.000,00					30.000,00
Korrektur Auszahlungen VA 2022		0,00	-70.000,00	0,00	0,00	0,00	0,00	0,00	-70.000,00
Einzahlungen - Finanzierung - Mittelaufbringung		297.063,48	267.700,00	70.000,00	0,00	0,00	0,00	0,00	634.800,00
Mittel aus Geldfluss aus der operativen Gebarung		142.063,48	0,00	0,00	0,00	0,00	0,00	0,00	142.100,00
6/612300+829910	Sonstige Erträge - Zuführung aus anderen Projekten	106.137,61							106.100,00
6/612300+829960	Sonstige Erträge - Übernahme Vorjahr	35.925,87							35.900,00
Bedarfszuweisungen/KTZ		150.000,00	367.700,00	70.000,00	0,00	0,00	0,00	0,00	587.700,00
6/612300+301000	Kapitaltransfers von Ländern, Landesfonds und Landeskammern		7.700,00						7.700,00
6/612300+871000	BZ Landesregierung	150.000,00	260.000,00	70.000,00					480.000,00
6/612700+301000	Kapitaltransfers von Ländern, Landesfonds und Landeskammern		100.000,00						100.000,00
Haushaltsrücklagen/Zahlungsmittelreserven		0,00	0,00	0,00	0,00	0,00	0,00	0,00	0,00
Sonstige Kapitaltransfers und Subventionen		5.000,00	0,00	0,00	0,00	0,00	0,00	0,00	5.000,00
6/612300+305000	Kapitaltransfers von Unternehmen (ohne Finanzunternehmen)	5.000,00							5.000,00
Darlehen		0,00	184.000,00	0,00	0,00	0,00	0,00	0,00	184.000,00
685/5	Straßenbau allgemein - B1 Linksabbieger		184.000,00						184.000,00
Finanzierungsleasing		0,00	0,00	0,00	0,00	0,00	0,00	0,00	0,00
Veräußerung langfristiges Vermögen und sonstiges		0,00	0,00	0,00	0,00	0,00	0,00	0,00	0,00
Korrektur Einzahlungen VA 2022		0,00	-284.000,00	0,00	0,00	0,00	0,00	0,00	-284.000,00
Finanzierungsergebnis 1000063		0,00	43.700,00	0,00	0,00	0,00	0,00	0,00	43.700,00
	<i>inklusive Vorjahre (gerundet)</i>		43.700,00	43.700,00	43.700,00	43.700,00	43.700,00	43.700,00	

Vorhaben	Vorhabensbezeichnung	RA Vorjahre	VA 2022	VA 2023	Plan 2024	Plan 2025	Plan 2026	Plan 2027	Plan Gesamt (gerundet)
Konto	Bezeichnung								
1000002	Güterwege - Erhaltung (1999 bis 2099)								
	Auszahlungen - Investitionen - Mittelverwendung	28.543,30	10.000,00	11.000,00	11.000,00	11.000,00	11.000,00	11.000,00	93.500,00
	Anschaffungs- oder Herstellungskosten	28.543,30	10.000,00	11.000,00	11.000,00	11.000,00	11.000,00	11.000,00	93.500,00
	5/710000-002000 Kosten	28.543,30	10.000,00	11.000,00	11.000,00	11.000,00	11.000,00	11.000,00	93.500,00
	Einzahlungen - Finanzierung - Mittelaufbringung	28.543,30	10.000,00	11.000,00	11.000,00	11.000,00	11.000,00	11.000,00	93.500,00
	Mittel aus Geldfluss aus der operativen Gebarung	21.793,30	5.500,00	6.000,00	6.000,00	6.000,00	6.000,00	6.000,00	57.300,00
	6/710000+829910 Zuführungen	21.793,30	5.500,00	6.000,00	6.000,00	6.000,00	6.000,00	6.000,00	57.300,00
	Bedarfszuweisungen/KTZ	6.750,00	4.500,00	5.000,00	5.000,00	5.000,00	5.000,00	5.000,00	36.300,00
	6/710000+301000 Bedarfszuweisung ST8	3.375,00	2.300,00	2.500,00	2.500,00	2.500,00	2.500,00	2.500,00	18.200,00
	6/710000+871100 Bedarfszuweisung IWV3	3.375,00	2.200,00	2.500,00	2.500,00	2.500,00	2.500,00	2.500,00	18.100,00
	Haushaltsrücklagen/Zahlungsmittelreserven	0,00	0,00	0,00	0,00	0,00	0,00	0,00	0,00
	Sonstige Kapitaltransfers und Subventionen	0,00	0,00	0,00	0,00	0,00	0,00	0,00	0,00
	Darlehen	0,00	0,00	0,00	0,00	0,00	0,00	0,00	0,00
	Finanzierungsleasing	0,00	0,00	0,00	0,00	0,00	0,00	0,00	0,00
	Veräußerung langfristiges Vermögen und sonstiges	0,00	0,00	0,00	0,00	0,00	0,00	0,00	0,00
Finanzierungsergebnis 1000002		0,00	0,00	0,00	0,00	0,00	0,00	0,00	0,00
	<i>inklusive Vorjahre (gerundet)</i>		0,00	0,00	0,00	0,00	0,00	0,00	

Vorhaben	Vorhabensbezeichnung	RA Vorjahre	VA 2022	VA 2023	Plan 2024	Plan 2025	Plan 2026	Plan 2027	Plan Gesamt (gerundet)
Konto	Bezeichnung								
1570000	Grundankauf (2016 bis 2099)								
	Auszahlungen - Investitionen - Mittelverwendung	6.488,00	0,00	0,00	0,00	0,00	0,00	0,00	6.500,00
	Anschaffungs- oder Herstellungskosten	6.488,00	0,00	0,00	0,00	0,00	0,00	0,00	6.500,00
5/840000-729910	Sonstige Aufwendungen - Zuführung	6.488,00							6.500,00
	Einzahlungen - Finanzierung - Mittelaufbringung	6.488,00	0,00	0,00	0,00	0,00	0,00	0,00	6.500,00
	Mittel aus Geldfluss aus der operativen Gebarung	6.488,00	0,00	0,00	0,00	0,00	0,00	0,00	6.500,00
6/840000+001000	Grundverkauf	6.488,00							6.500,00
	Bedarfszuweisungen/KTZ	0,00	0,00	0,00	0,00	0,00	0,00	0,00	0,00
	Haushaltsrücklagen/Zahlungsmittelreserven	0,00	0,00	0,00	0,00	0,00	0,00	0,00	0,00
	Sonstige Kapitaltransfers und Subventionen	0,00	0,00	0,00	0,00	0,00	0,00	0,00	0,00
	Darlehen	0,00	0,00	0,00	0,00	0,00	0,00	0,00	0,00
	Finanzierungsleasing	0,00	0,00	0,00	0,00	0,00	0,00	0,00	0,00
	Veräußerung langfristiges Vermögen und sonstiges	0,00	0,00	0,00	0,00	0,00	0,00	0,00	0,00
Finanzierungsergebnis 1570000		0,00	0,00	0,00	0,00	0,00	0,00	0,00	0,00
	<i>inklusive Vorjahre (gerundet)</i>		0,00	0,00	0,00	0,00	0,00	0,00	

Vorhaben	Vorhabensbezeichnung	RA Vorjahre	VA 2022	VA 2023	Plan 2024	Plan 2025	Plan 2026	Plan 2027	Plan Gesamt (gerundet)
Konto	Bezeichnung								
1000059	Wasserversorgung (2017 bis 2030)								
	Auszahlungen - Investitionen - Mittelverwendung	52.793,12	0,00	0,00	0,00	0,00	0,00	0,00	52.800,00
	Anschaffungs- oder Herstellungskosten	52.793,12	0,00	0,00	0,00	0,00	0,00	0,00	52.800,00
	5/850220-004000 Kosten Wasserversorgung	29.066,59							29.100,00
	5/850220-004100 Kosten Wasserversorgung Rigole	22.451,21							22.500,00
	5/850220-729960 Sonstige Aufwendungen - Übernahme Vorjahr	1.275,32							1.300,00
	Einzahlungen - Finanzierung - Mittelaufbringung	66.458,00	0,00	0,00	0,00	0,00	0,00	0,00	66.500,00
	Mittel aus Geldfluss aus der operativen Gebarung	0,00	0,00	0,00	0,00	0,00	0,00	0,00	0,00
	Bedarfszuweisungen/KTZ	0,00	0,00	0,00	0,00	0,00	0,00	0,00	0,00
	Haushaltsrücklagen/Zahlungsmittelreserven	0,00	0,00	0,00	0,00	0,00	0,00	0,00	0,00
	Sonstige Kapitaltransfers und Subventionen	3.158,00	0,00	0,00	0,00	0,00	0,00	0,00	3.200,00
	6/850220+861100 Ersätze	3.158,00							3.200,00
	Darlehen	63.300,00	0,00	0,00	0,00	0,00	0,00	0,00	63.300,00
	440/5 Erweiterung Wasser Römergasse	34.500,00							34.500,00
	440/8 Wasserregulierung - Rigole Knocking	28.800,00							28.800,00
	Finanzierungsleasing	0,00	0,00	0,00	0,00	0,00	0,00	0,00	0,00
	Veräußerung langfristiges Vermögen und sonstiges	0,00	0,00	0,00	0,00	0,00	0,00	0,00	0,00
Finanzierungsergebnis 1000059		13.664,88	0,00	0,00	0,00	0,00	0,00	0,00	13.700,00
	<i>inklusive Vorjahre (gerundet)</i>		13.700,00	13.700,00	13.700,00	13.700,00	13.700,00	13.700,00	

Vorhaben	Vorhabensbezeichnung	RA Vorjahre	VA 2022	VA 2023	Plan 2024	Plan 2025	Plan 2026	Plan 2027	Plan Gesamt (gerundet)
Konto	Bezeichnung								
1000060	Erweiterung Kanal (2017 bis 2023)								
	Auszahlungen - Investitionen - Mittelverwendung	107.018,99	0,00	0,00	0,00	0,00	0,00	0,00	107.000,00
	Anschaffungs- oder Herstellungskosten	107.018,99	0,00	0,00	0,00	0,00	0,00	0,00	107.000,00
	5/851220-004000 Errichtung ABA	99.410,66							99.400,00
	5/851220-729960 Sonstige Aufwendungen - Übernahme Vorjahr	7.608,33							7.600,00
	Einzahlungen - Finanzierung - Mittelaufbringung	107.018,99	0,00	0,00	0,00	0,00	0,00	0,00	107.000,00
	Mittel aus Geldfluss aus der operativen Gebarung	3.018,99	0,00	0,00	0,00	0,00	0,00	0,00	3.000,00
	6/851220+829910 Sonstige Erträge	3.018,99							3.000,00
	Bedarfszuweisungen/KTZ	0,00	0,00	0,00	0,00	0,00	0,00	0,00	0,00
	Haushaltsrücklagen/Zahlungsmittelreserven	0,00	0,00	0,00	0,00	0,00	0,00	0,00	0,00
	Sonstige Kapitaltransfers und Subventionen	0,00	0,00	0,00	0,00	0,00	0,00	0,00	0,00
	Darlehen	104.000,00	0,00	0,00	0,00	0,00	0,00	0,00	104.000,00
	440/4 Erweiterung Kanal Römergasse	65.000,00							65.000,00
	440/7 Kanalerweiterung Römergasse - Aufstockung	39.000,00							39.000,00
	Finanzierungsleasing	0,00	0,00	0,00	0,00	0,00	0,00	0,00	0,00
	Veräußerung langfristiges Vermögen und sonstiges	0,00	0,00	0,00	0,00	0,00	0,00	0,00	0,00
Finanzierungsergebnis 1000060		0,00	0,00	0,00	0,00	0,00	0,00	0,00	0,00
	<i>inklusive Vorjahre (gerundet)</i>		0,00	0,00	0,00	0,00	0,00	0,00	

Vorhaben	Vorhabensbezeichnung	RA Vorjahre	VA 2022	VA 2023	Plan 2024	Plan 2025	Plan 2026	Plan 2027	Plan Gesamt (gerundet)
Konto	Bezeichnung								
2200001	Sonstige Anschaffungen 2023 (2023 bis 2023)								
	Auszahlungen - Investitionen - Mittelverwendung	0,00	0,00	22.400,00	0,00	0,00	0,00	0,00	22.400,00
	Anschaffungs- oder Herstellungskosten	0,00	0,00	22.400,00	0,00	0,00	0,00	0,00	22.400,00
	1/016000-040000 Hardware			1.500,00					1.500,00
	1/016000-070000 Lizenzen Software			12.000,00					12.000,00
	1/240000-042000 Diverse Anschaffungen			1.000,00					1.000,00
	1/360000-070000 Software Lizenzen			2.400,00					2.400,00
	1/820000-020000 Anschaffung Geräte			2.000,00					2.000,00
	1/840000-001000 Unbebaute Grundstücke			3.500,00					3.500,00
	Einzahlungen - Finanzierung - Mittelaufbringung	0,00	0,00	0,00	0,00	0,00	0,00	0,00	0,00
	Mittel aus Geldfluss aus der operativen Gebarung	0,00	0,00	0,00	0,00	0,00	0,00	0,00	0,00
	Bedarfszuweisungen/KTZ	0,00	0,00	0,00	0,00	0,00	0,00	0,00	0,00
	Haushaltsrücklagen/Zahlungsmittelreserven	0,00	0,00	0,00	0,00	0,00	0,00	0,00	0,00
	Sonstige Kapitaltransfers und Subventionen	0,00	0,00	0,00	0,00	0,00	0,00	0,00	0,00
	Darlehen	0,00	0,00	0,00	0,00	0,00	0,00	0,00	0,00
	Finanzierungsleasing	0,00	0,00	0,00	0,00	0,00	0,00	0,00	0,00
	Veräußerung langfristiges Vermögen und sonstiges	0,00	0,00	0,00	0,00	0,00	0,00	0,00	0,00
Finanzierungsergebnis 2200001		0,00	0,00	-22.400,00	0,00	0,00	0,00	0,00	-22.400,00
	<i>inklusive Vorjahre (gerundet)</i>		0,00	-22.400,00	-22.400,00	-22.400,00	-22.400,00	-22.400,00	

Salden Finanzierungsergebnisse		RA Vorjahre	VA 2022	VA 2023	Plan 2024	Plan 2025	Plan 2026	Plan 2027	Plan Gesamt (gerundet)
1000067	WVA Erlauf Austausch Wasserleitung (2021 bis 2023)								
	Auszahlungen - Investitionen - Mittelverwendung	0,00	75.000,00	0,00	0,00	0,00	0,00	0,00	75.000,00
	Einzahlungen - Finanzierung - Mittelherkunft	72.953,91	2.000,00	0,00	0,00	0,00	0,00	0,00	75.000,00
		72.953,91	-73.000,00	0,00	0,00	0,00	0,00	0,00	0,00
	<i>inklusive Vorjahre (gerundet)</i>		0,00	0,00	0,00	0,00	0,00	0,00	
1000068	Gehsteig Niederndorferstraße (2022 bis 2024)								
	Auszahlungen - Investitionen - Mittelverwendung	0,00	0,00	311.000,00	0,00	0,00	0,00	0,00	311.000,00
	Einzahlungen - Finanzierung - Mittelherkunft	0,00	0,00	311.000,00	0,00	0,00	0,00	0,00	311.000,00
		0,00	0,00	0,00	0,00	0,00	0,00	0,00	0,00
	<i>inklusive Vorjahre (gerundet)</i>		0,00	0,00	0,00	0,00	0,00	0,00	
1000069	Renovierung Vereinshaus (2022 bis 2024)								
	Auszahlungen - Investitionen - Mittelverwendung	0,00	0,00	0,00	0,00	0,00	0,00	0,00	0,00
	Einzahlungen - Finanzierung - Mittelherkunft	0,00	0,00	0,00	0,00	0,00	0,00	0,00	0,00
		0,00	0,00	0,00	0,00	0,00	0,00	0,00	0,00
	<i>inklusive Vorjahre (gerundet)</i>		0,00	0,00	0,00	0,00	0,00	0,00	
1010001	Anbindung Fernwärme (2022 bis 2023)								
	Auszahlungen - Investitionen - Mittelverwendung	0,00	20.800,00	0,00	0,00	0,00	0,00	0,00	20.800,00
	Einzahlungen - Finanzierung - Mittelherkunft	0,00	20.800,00	0,00	0,00	0,00	0,00	0,00	20.800,00
		0,00	0,00	0,00	0,00	0,00	0,00	0,00	0,00
	<i>inklusive Vorjahre (gerundet)</i>		0,00	0,00	0,00	0,00	0,00	0,00	
1000047	Hochwasserschutz Harlanden (2012 bis 2025)								
	Auszahlungen - Investitionen - Mittelverwendung	9.858,08	0,00	240.000,00	200.000,00	0,00	0,00	0,00	449.900,00
	Einzahlungen - Finanzierung - Mittelherkunft	0,00	0,00	249.900,00	200.000,00	0,00	0,00	0,00	449.900,00
		-9.858,08	0,00	9.900,00	0,00	0,00	0,00	0,00	0,00
	<i>inklusive Vorjahre (gerundet)</i>		-9.900,00	0,00	0,00	0,00	0,00	0,00	
1000063	Straßenbau allgemein (2018 bis 2099)								
	Auszahlungen - Investitionen - Mittelverwendung	297.063,48	224.000,00	70.000,00	0,00	0,00	0,00	0,00	591.100,00
	Einzahlungen - Finanzierung - Mittelherkunft	297.063,48	267.700,00	70.000,00	0,00	0,00	0,00	0,00	634.800,00
		0,00	43.700,00	0,00	0,00	0,00	0,00	0,00	43.700,00
	<i>inklusive Vorjahre (gerundet)</i>		43.700,00	43.700,00	43.700,00	43.700,00	43.700,00	43.700,00	
1000002	Güterwege - Erhaltung (1999 bis 2099)								
	Auszahlungen - Investitionen - Mittelverwendung	28.543,30	10.000,00	11.000,00	11.000,00	11.000,00	11.000,00	11.000,00	93.500,00
	Einzahlungen - Finanzierung - Mittelherkunft	28.543,30	10.000,00	11.000,00	11.000,00	11.000,00	11.000,00	11.000,00	93.500,00
		0,00	0,00	0,00	0,00	0,00	0,00	0,00	0,00
	<i>inklusive Vorjahre (gerundet)</i>		0,00	0,00	0,00	0,00	0,00	0,00	

Salden Finanzierungsergebnisse		RA Vorjahre	VA 2022	VA 2023	Plan 2024	Plan 2025	Plan 2026	Plan 2027	Plan Gesamt (gerundet)
1000071	Aufbahungshalle Friedhof neu (2023 bis 2026)								
	Auszahlungen - Investitionen - Mittelverwendung	0,00	0,00	15.000,00	0,00	0,00	0,00	0,00	15.000,00
	Einzahlungen - Finanzierung - Mittelherkunft	0,00	0,00	15.000,00	0,00	0,00	0,00	0,00	15.000,00
		0,00	0,00	0,00	0,00	0,00	0,00	0,00	0,00
	<i>inklusive Vorjahre (gerundet)</i>		0,00	0,00	0,00	0,00	0,00	0,00	
1000072	Bauhof (2023 bis 2025)								
	Auszahlungen - Investitionen - Mittelverwendung	0,00	0,00	15.000,00	0,00	0,00	0,00	0,00	15.000,00
	Einzahlungen - Finanzierung - Mittelherkunft	0,00	0,00	15.000,00	0,00	0,00	0,00	0,00	15.000,00
		0,00	0,00	0,00	0,00	0,00	0,00	0,00	0,00
	<i>inklusive Vorjahre (gerundet)</i>		0,00	0,00	0,00	0,00	0,00	0,00	
1570000	Grundankauf (2016 bis 2099)								
	Auszahlungen - Investitionen - Mittelverwendung	6.488,00	0,00	0,00	0,00	0,00	0,00	0,00	6.500,00
	Einzahlungen - Finanzierung - Mittelherkunft	6.488,00	0,00	0,00	0,00	0,00	0,00	0,00	6.500,00
		0,00	0,00	0,00	0,00	0,00	0,00	0,00	0,00
	<i>inklusive Vorjahre (gerundet)</i>		0,00	0,00	0,00	0,00	0,00	0,00	
1000059	Wasserversorgung (2017 bis 2030)								
	Auszahlungen - Investitionen - Mittelverwendung	52.793,12	0,00	0,00	0,00	0,00	0,00	0,00	52.800,00
	Einzahlungen - Finanzierung - Mittelherkunft	66.458,00	0,00	0,00	0,00	0,00	0,00	0,00	66.500,00
		13.664,88	0,00	0,00	0,00	0,00	0,00	0,00	13.700,00
	<i>inklusive Vorjahre (gerundet)</i>		13.700,00	13.700,00	13.700,00	13.700,00	13.700,00	13.700,00	
1000060	Erweiterung Kanal (2017 bis 2023)								
	Auszahlungen - Investitionen - Mittelverwendung	107.018,99	0,00	0,00	0,00	0,00	0,00	0,00	107.000,00
	Einzahlungen - Finanzierung - Mittelherkunft	107.018,99	0,00	0,00	0,00	0,00	0,00	0,00	107.000,00
		0,00	0,00	0,00	0,00	0,00	0,00	0,00	0,00
	<i>inklusive Vorjahre (gerundet)</i>		0,00	0,00	0,00	0,00	0,00	0,00	
Saldo Investive Einzelvorhaben		76.760,71	-29.300,00	9.900,00	0,00	0,00	0,00	0,00	57.400,00
	<i>inklusive Vorjahre (gerundet)</i>		47.500,00	57.400,00	57.400,00	57.400,00	57.400,00	57.400,00	

Salden Finanzierungsergebnisse		RA Vorjahre	VA 2022	VA 2023	Plan 2024	Plan 2025	Plan 2026	Plan 2027	Plan Gesamt (gerundet)
2200001	Sonstige Anschaffungen 2023 (2023 bis 2023)								
	Auszahlungen - Investitionen - Mittelverwendung	0,00	0,00	22.400,00	0,00	0,00	0,00	0,00	22.400,00
	Einzahlungen - Finanzierung - Mittelherkunft	0,00	0,00	0,00	0,00	0,00	0,00	0,00	0,00
		0,00	0,00	-22.400,00	0,00	0,00	0,00	0,00	-22.400,00
	<i>inklusive Vorjahre (gerundet)</i>		0,00	-22.400,00	-22.400,00	-22.400,00	-22.400,00	-22.400,00	
Saldo Sonstige Investitionen		0,00	0,00	-22.400,00	0,00	0,00	0,00	0,00	-22.400,00
	<i>inklusive Vorjahre (gerundet)</i>		0,00	-22.400,00	-22.400,00	-22.400,00	-22.400,00	-22.400,00	
Saldo der gesamten Investitionstätigkeit		76.760,71	-29.300,00	-12.500,00	0,00	0,00	0,00	0,00	35.000,00
	<i>inklusive Vorjahre (gerundet)</i>		47.500,00	35.000,00	35.000,00	35.000,00	35.000,00	35.000,00	

Personaldaten iSd ÖStp (Anlage 4)

Gruppe 1 - gesamt	Dienstverhältnis zu Gemeinde, dienstleistend in einer Dienststelle, bezahlt aus dem Budget		Personalaufwendungen, Aktive, betriebsmäßige Darstellung exklusive Ausgliederungen				
	Köpfe	VBÄ	davon melden Gemeinden optional				gesamt
Bezüge (L und G: Unterklasse 50-55)			Nebengebühren (L und G: Gruppen 564-569)	Dienstgeberbeiträge (L und G: Unterklasse 58)	Weitere Aufwendungen	Kontenklasse 5	
BeamtnInnen			0,00				
Vertragsbedienstete	13,00	9,37	336.000,00				
KV-Bedienstete (Kollektivvertrag)			12.800,00				
Summe	13,00	9,37	348.800,00	500,00	85.900,00	10.600,00	445.800,00
darunter (Teilmengen der Gruppe 1)							
MusikschullehrerInnen							
KindergärtnerInnen und							
Bedienstete nicht-ausgliederter Krankenanstalten							
Gruppe 1a - Ausbildungsverhältnisse (insb. Lehrlinge)							

Gruppe 2 - gesamt	Dienstverhältnis zur Gemeinde, dienstleistend bei sonstigem Rechtsträger, bezahlt aus dem Budget		Personalaufwendungen, Aktive, Ausgliederter				
	Köpfe	VBÄ	davon melden Gemeinden optional				gesamt
Bezüge (L und G: Unterklasse 50-55)			Nebengebühren (L und G: Gruppen 564-569)	Dienstgeberbeiträge (L und G: Unterklasse 58)	Weitere Aufwendungen	Kontenklasse 5	
BeamtnInnen							
Vertragsbedienstete							
Summe	0,00	0,00					

BeamtInnen-PensionistInnen zum 31.12.2023			
	Anzahl	Ø-Pensionshöhe / Mt. 1)	
RuhegenussbezieherInnen			
Hinterbliebene 2)			
Neue RuhegenussbezieherInnen im Bezugsjahr 2023			
	Anzahl	Ø-Pensionsantrittsalter	Ø-Pensionshöhe / Mt. 1)
Alterspension 3)			
Dienstunfähigkeit 4)			
vorzeitige Pensionierung mit Abschlag 5)			
vorzeitige Pensionierung ohne Abschlag 6)			
Pensionierungen gesamt	0,0	0,0	0,0
1) Durchschnittspension im Dezember laut Personalstatistik-Festlegungen ohne Sonderzahlungen, ohne Pflegegeld und ohne sonstige Transferleistungen; brutto 2) Witwen-, Witwer-, Waisenversorgungsbezüge und vergleichbare Leistungen 3) Ruhebezüge aufgrund einer Ruhestandsversetzung durch Erklärung iSd § 15 iVm § 236c Abs. 1 BDG 1979, eines Übertritts in den Ruhestand oder einer vergleichbaren Regelung 4) Ruhebezüge aufgrund einer Ruhestandsversetzung wegen dauernder Dienstunfähigkeit 5) Ruhebezüge aufgrund einer Ruhestandsversetzung vor dem Mindestalter für eine Ruhestandsversetzung durch Erklärung iSd Z 3, die eine Minderung der Bemessungsgrundlage bewirkt (z.B. § 207n BDG 1979) 6) Ruhebezüge aufgrund einer Ruhestandsversetzung vor dem Mindestalter für eine Ruhestandsversetzung durch Erklärung iSd Z 3, die keine Minderung der Bemessungsgrundlage bewirkt (z.B. § 207n BDG 1979)			
Pensionsausgaben für das Bezugsjahr 2023			
Summe	0,00		

Nachweis über Transferzahlungen (Anlage 6a)

Haushaltskonto	Bezeichnung Ansatz	Bezeichnung Post	Summe Einzahlungen	Summe Auszahlungen
Transferzahlungen von/an Bund, Bundesfonds, Bundeskammern				
Gesamtsumme Transferzahlungen von/an Bund, Bundesfonds, Bundeskammern			1.322.900,00	0,00
Summe Kapitaltransfers			5.900,00	0,00
Summe Laufende Transfers			1.317.000,00	0,00
2/850000+300000	Wasserversorgung	KPC Förderung Barwert	2.000,00	
2/851000+300000	Abwasserbeseitigung	KPC Förderung Barwert	3.900,00	
2/925000+859400	Ertragsanteile an gemeinschaftlichen Bundesabgaben	Abgaben-Ertragsanteile nach Bevölkerungsschlüssel (inkl. Kest)	1.129.000,00	
2/940000+871100	Bedarfszuweisungen	BZ für Haushaltsausgleich	150.000,00	
2/941000+860000	Zuweisungen nach § 21 FAG	Bundeszuschuss	38.000,00	
Transferzahlungen von/an Länder, Landesfonds, Landesammern				
Gesamtsumme Transferzahlungen von/an Länder, Landesfonds, Landesammern			116.600,00	186.000,00
Summe Kapitaltransfers			2.500,00	0,00
Summe Laufende Transfers			114.100,00	186.000,00
2/024000+816000	Wahlamt	Kostenersätze NÖ LR, IVW 2	1.300,00	
2/360000+861100	Museum "Erlauf Erinnert"+Kultur	Förderung Kulturabteilung	100,00	
2/612000+861100	Gemeindestraßen	Zinsenzuschüsse des Landes	200,00	
2/940000+861000	Bedarfszuweisungen	Bedarfszuweisung I	110.000,00	
6/710000+301000	Güterwege	Bedarfszuweisung ST8	2.500,00	
6/710000+871100	Güterwege	Bedarfszuweisung IWV3	2.500,00	
1/419000-751000	Sonstige Einrichtungen und Maßnahmen	SHG - Wohnsitzgemeindebeitrag		5.000,00
1/419000-751100	Sonstige Einrichtungen und Maßnahmen	Sozialhilfeumlage		149.000,00
1/439000-751000	Sonstige Einrichtungen und Maßnahmen	Jugendwohlfahrtsumlage		28.000,00
1/510000-751000	Medizinische Bereichsversorgung	Gemeindearzt - Beitrag an Pensionsverband		4.000,00
Transferzahlungen von/an Gemeinden, Gemeindeverbände, Gemeindefonds				
Gesamtsumme Transferzahlungen von/an Gemeinden, Gemeindeverbände, Gemeindefonds			11.300,00	591.400,00
Summe Kapitaltransfers			0,00	0,00
Summe Laufende Transfers			11.300,00	591.400,00
2/851000+828300	Abwasserbeseitigung	Abwasserverband - laufende Ersätze für Kanalübergabe	8.600,00	
2/920000+828000	Ausschließliche Gemeindeabgaben	Rückzahlung Überschuss GVU Mank	2.700,00	
1/000000-752000	Gewählte Gemeindeorgane	Transfers an Gemeinden, Gemeindeverbände (ohne marktbestimmte Tätigkeit) und Gemeindefonds		26.000,00
1/022000-752000	Standesamt	Beitrag an Standesamts- und Staatsbürgerschaftsverband Pöchlarn		11.400,00
1/212000-752100	Mittelschule	Schulumlage Pöchlarn		75.200,00
1/212000-752200	Mittelschule	Schulumlage IMS Hinterbrühl		2.900,00
1/212000-752400	Mittelschule	Schulumlage Melk		2.500,00
1/213000-752100	Sonderschule	Schulumlage Ybbs/Sonderpäd.Zentrum		6.500,00

Haushaltskonto	Bezeichnung Ansatz	Bezeichnung Post	Summe Einzahlungen	Summe Auszahlungen
Transferzahlungen von/an Gemeinden, Gemeindeverbände, Gemeindefonds				
Gesamtsumme Transferzahlungen von/an Gemeinden, Gemeindeverbände, Gemeindefonds			11.300,00	591.400,00
Summe Kapitaltransfers			0,00	0,00
Summe Laufende Transfers			11.300,00	591.400,00
1/214000-752000	Polytechnische Schule	Schulumlage Mank-Melk		38.300,00
1/214000-752100	Polytechnische Schule	Schulumlage Scheibbs		2.100,00
1/562000-752000	Sprengelbeiträge	NÖKAS-Umlage (Zweckaufwand)		295.000,00
1/813000-700000	Müllbeseitigung	Bauzinsrate		1.000,00
1/813000-752000	Müllbeseitigung	Beitrag an Müllbeseitigungsverband		600,00
1/850000-752100	Wasserversorgung	Kosten der Abgabeneinhebung GVU Mank		2.600,00
1/851000-752000	Abwasserbeseitigung	Beiträge an Gemeindeverband für Abwasserbeseitigung Raum Pöchlarn		118.600,00
1/851000-752100	Abwasserbeseitigung	Kosten der Abgabeneinhebung GVU Mank		6.000,00
1/920000-752000	Ausschließliche Gemeindeabgaben	Kosten der Abgabeneinhebung GVU Mank		2.700,00
Transferzahlungen von/an Sozialversicherungsträger				
Gesamtsumme Transferzahlungen von/an Sozialversicherungsträger			0,00	0,00
Summe Kapitaltransfers			0,00	0,00
Summe Laufende Transfers			0,00	0,00
Transferzahlungen von/an sonst. Träger des öffentlichen Rechts				
Gesamtsumme Transferzahlungen von/an sonst. Träger des öffentlichen Rechts			0,00	13.000,00
Summe Kapitaltransfers			0,00	0,00
Summe Laufende Transfers			0,00	13.000,00
1/060000-726000	Beiträge an Verbände, Vereine und sonstige Organisationen	Gemeindevertreterverband		13.000,00
Gesamtsumme			1.450.800,00	790.400,00

Nachweis über Haushaltsrücklagen und
Zahlungsmittelreserven (Anlage 6b)

Haushaltsrücklagen		Rücklagenstand			Rücklagenstand		Zahlungsmittelreserven	
Nr.	Verwendungszweck	31.12.2022	Zuführungen	Entnahmen	31.12.2023	Stand aktuell	Konto-/Sparbuchnummer	

Nachweis über Innere Darlehen

Haushaltsrücklagen		Rücklagenstand			Rücklagenstand
Nr.	Verwendungszweck	31.12.2022	Zuführungen	Entnahmen	31.12.2023

Einzelnachweis über Finanzschulden und Schuldendienst
(Anlage 6c)

Darlehen/Darlehensgeber Verwendung/Staat Aktenzahl	Laufzeit Währung/Zinssatz Zinsindikator	Darlehenshöhe Gesamt	Buchwert 31.12.2022	Zugang	Tilgung	Zinsen	Summe Schuldendienst	Schuldendienst- ersätze	Buchwert 31.12.2023	Netto Schuldendienst
1. Darlehen für Investitionszwecke										
1.1. ... von Trägern des öffentlichen Rechts										
1.1.1. ... von Bund, Bundesfonds, Bundeskammern										
1.1.2. ... von Ländern, Landesfonds, Landeskammern										
1403035/2 Hypo-Alpe-Adria-Ban Abwasserbeseitigung/AT 884.195.012	1993 - 2032 EUR/2,000% normal verzir 851000	284.958,90	98.500,00		9.000,00	1.900,00	10.900,00		89.500,00	10.900,00
1403035/3 Hypo-Alpe-Adria-Ban ABA BA 04, NÖ WWF/AT 602503828	2005 - 2035 EUR/1,000% normal verzir 950000	63.511,60	61.800,00						61.800,00	
1403035/4 Hypo-Alpe-Adria-Ban Abwasserbeseitigung/AT 884.194.016	1993 - 2022 EUR/2,000% normal verzir 851000	20.267,00								
1.1.3. ... von Gemeinden, Gemeindeverbänden, Gemeindefonds										
440/1 Sparkasse NÖ Mitte West Umrüstung LED Straßenbeleuchtung/AT AT87 2025 6000 62 816000	2018 - 2028 EUR/0,000% EURIBOR	87.000,00	52.200,00		8.700,00	400,00	9.100,00		43.500,00	9.100,00
440/2 Sparkasse NÖ Mitte West Parkplatz Pfarrkirche/AT AT02202560006240 612400	2020 - 2030 EUR/0,590% EURIBOR	30.000,00	18.000,00		3.000,00	200,00	3.200,00		15.000,00	3.200,00
1403036/10 NÖ Landes-Hypothek Römergasse "Kanal"/AT 466276804	2017 - 2047 EUR/0,897% 851000	146.200,00	121.400,00		4.900,00	1.100,00	6.000,00		116.500,00	6.000,00
1403036/11 NÖ Landes-Hypothek Römergasse "Straßenbau"/AT 466277002	2017 - 2027 EUR/0,867% 612000	126.600,00	63.100,00		12.700,00	500,00	13.200,00	200,00	50.400,00	13.000,00
1403036/12 NÖ Landes-Hypothek Römergasse " Wasserversorgung"/AT 466276901	2017 - 2047 EUR/0,897% 850000	89.500,00	74.500,00		3.000,00	700,00	3.700,00		71.500,00	3.700,00

Darlehen/Darlehensgeber Verwendung/Staat Aktenzahl	Laufzeit Währung/Zinssatz Zinsindikator	Darlehenshöhe Gesamt	Buchwert 31.12.2022	Zugang	Tilgung	Zinsen	Summe Schuldendienst	Schuldendienst- ersätze	Buchwert 31.12.2023	Netto Schuldendienst
1403036/13 NÖ Landes-Hypothek NAFES Nahversorger Fendt/AT 466402818	2018 - 2037 EUR/0,700% EURIBOR	25.800,00	18.500,00		2.700,00	100,00	2.800,00		15.800,00	2.800,00
1403036/14 NÖ Landes-Hypothek Parkplatz Kiga I/AT 466402907	2018 - 2028 EUR/0,700% EURIBOR	30.000,00	19.500,00		3.000,00	200,00	3.200,00		16.500,00	3.200,00
1.1.4. ... von Sozialversicherungsträgern										
1.1.5. ... von sonstigen Trägern des öffentlichen Rechts										
1.2. ... von Beteiligungen der Gebietskörperschaft (ohne Finanzunternehmungen)										
1403032/43 Raika Region Melk Museum - Bauliche Maßnahmen/AT 26 3293 9029 0230 360000	2014 - 2024 EUR/1,071% normal verzir	35.000,00	7.000,00		3.500,00	100,00	3.600,00		3.500,00	3.600,00
1.3. ... von Unternehmen (ohne Beteiligungen und ohne Finanzunternehmungen)										
1.4. ... von Finanzunternehmen										
1.4.1. ... von Finanzunternehmen im Inland										
440/3 Sparkasse NÖ Mitte West Unterführung B1/AT AT77202560006240 612000	2020 - 2030 EUR/0,638% euribor6m	35.000,00	28.000,00		3.500,00	200,00	3.700,00		24.500,00	3.700,00
440/4 Sparkasse NÖ Mitte West Erweiterung Kanal Römergasse/AT AT23202560006240 851000	2020 - 2029 EUR/0,000%	65.000,00	58.500,00		6.500,00	200,00	6.700,00		52.000,00	6.700,00
440/5 Sparkasse NÖ Mitte West Erweiterung Wasser Römergasse/AT AT4520256000240 850000	2020 - 2029 EUR/0,000%	34.500,00	29.300,00		3.500,00	200,00	3.700,00		25.800,00	3.700,00
440/6 Sparkasse NÖ Mitte West Aufstockung HWS Erlauf/AT AT98 2025 6000 62 179000	2021 - 2036 EUR/0,750% normal verzir	86.000,00	77.400,00		5.700,00	400,00	6.100,00		71.700,00	6.100,00

Darlehen/Darlehensgeber Verwendung/Staat Aktenzahl	Laufzeit Währung/Zinssatz Zinsindikator	Darlehenshöhe Gesamt	Buchwert 31.12.2022	Zugang	Tilgung	Zinsen	Summe Schuldendienst	Schuldendienst- ersätze	Buchwert 31.12.2023	Netto Schuldendienst
440/7 Sparkasse NÖ Mitte West Kanalerweiterung Römergasse - Aufstockung/AT AT52 2025 6000 62 851220	2021 - 2031 EUR/0,538% euribor6m	39.000,00	31.200,00		3.900,00	200,00	4.100,00		27.300,00	4.100,00
440/8 Sparkasse NÖ Mitte West Wasserregulierung - Rigole Knocking/AT AT94 2025 6000 62 850220	2022 - 2031 EUR/0,490% EURIBOR	28.800,00	26.000,00		2.800,00	200,00	3.000,00		23.200,00	3.000,00
685/3 Bank unbekannt Hochwasserschutz/AT 179000	2021 - 2030 EUR/0,000%	15.600,00		249.900,00					249.900,00	
685/6 Bank unbekannt Gehsteig Niederndorferstraße/AT 612800	2022 - 2036 EUR/0,000% euribor12m	311.000,00		131.000,00					131.000,00	
685/8 Bank unbekannt Bauhof + Friedhof/AT 817000	2023 - 2033 EUR/0,000% EURIBOR			15.000,00					15.000,00	
685/8 Bank unbekannt Bauhof + Friedhof/AT 820000	2023 - 2033 EUR/0,000% EURIBOR			15.000,00					15.000,00	
1403032/32 Raika Region Melk Kindergarten II - Errichtung/AT 27 3293 9018 0230 240100	2011 - 2026 EUR/1,328% EURIBOR	68.100,00	18.200,00		4.500,00	200,00	4.700,00	2.200,00	13.700,00	2.500,00
1403032/33 Raika Region Melk Gemeindehaus - Sanierung Fassade/AT 80 3293 9017 0230 010000	2011 - 2021 EUR/1,171% normal verzir	31.700,00								
1403032/34 Raika Region Melk Straßenbau 2012/AT 71 3293 9019 0230 612000	2012 - 2022 EUR/1,371% normal verzir	30.000,00								

Voranschlag 2023

Marktgemeinde Erlauf

Einzelnachweis über Finanzschulden und Schuldendienst (Anlage 6c)

Darlehen/Darlehensgeber Verwendung/Staat Aktenzahl	Laufzeit Währung/Zinssatz Zinsindikator	Darlehenshöhe Gesamt	Buchwert 31.12.2022	Zugang	Tilgung	Zinsen	Summe Schuldendienst	Schuldendienst- ersätze	Buchwert 31.12.2023	Netto Schuldendienst
1403032/37 Raika Region Melk WVA BA 08 Feldgasse/AT 09 3293 9022 0230 850000	2013 - 2023 EUR/1,111% normal verzir	35.000,00	3.500,00		3.500,00	100,00	3.600,00			3.600,00
1403032/38 Raika Region Melk Hochwasserschutz Harlanden -, Geschieberückhalt/AT 53 3293 9023 0230 179000	2013 - 2023 EUR/1,111% normal verzir	26.000,00	2.600,00		2.600,00		2.600,00			2.600,00
1403032/40 Raika Region Melk Museum Friedensgedenkstätte/AT 44 3293 9025 0230 360000	2013 - 2023 EUR/1,111% normal verzir	36.000,00	3.600,00		3.600,00		3.600,00			3.600,00
1403032/41 Raika Region Melk Hochwasserschutz Harlanden, Sofortmaßnahmen Unwetter 2013/AT 88 3293 9026 0230 179000	2013 - 2023 EUR/1,111% normal verzir	35.000,00	3.500,00		3.500,00		3.500,00			3.500,00
1403032/42 Raika Region Melk Straßenbau 2014/AT 79 3293 9028 0230 612000	2014 - 2024 EUR/1,071% normal verzir	35.000,00	7.000,00		3.500,00	100,00	3.600,00		3.500,00	3.600,00
1403032/44 Raika Region Melk Hochwasserschutz Erlauf/AT 35 3293 9027 0230 179000	2014 - 2039 EUR/1,187% normal verzir	460.000,00	312.800,00		18.400,00	2.300,00	20.700,00		294.400,00	20.700,00
1403032/46 Raika Region Melk Dachsanierung Volksschule/AT 70 3293 9030 0230 211000	2015 - 2025 EUR/1,038% euribor6m	34.000,00	10.200,00		3.400,00	100,00	3.500,00		6.800,00	3.500,00
1403032/47 Raika Region Melk Hochwasserschutz Harlanden/AT 17 3293 9031 0230 179100	2016 - 2026 EUR/1,740% normal verzir	35.000,00	10.500,00		3.500,00	100,00	3.600,00		7.000,00	3.600,00
1403032/50 Raika Region Melk Aufstockung Hochwasserschutz Harlanden/AT AT08 3293 9033 02 179100	2019 - 2028 EUR/0,990% EURIBOR	28.991,86	27.000,00		5.000,00	300,00	5.300,00		22.000,00	5.300,00

Darlehen/Darlehensgeber Verwendung/Staat Aktenzahl	Laufzeit Währung/Zinssatz Zinsindikator	Darlehenshöhe Gesamt	Buchwert 31.12.2022	Zugang	Tilgung	Zinsen	Summe Schuldendienst	Schuldendienst- ersätze	Buchwert 31.12.2023	Netto Schuldendienst
1403032/51 Raika Region Melk Aufstockung WVA BA 08 Feldgasse/AT AT61 32939032 02: 850600	2019 - 2028 EUR/0,930% EURIBOR	44.278,75	27.100,00		4.900,00	200,00	5.100,00		22.200,00	5.100,00
1403036/7 NÖ Landes-Hypothek Straßenbeleuchtung Niederndorf/AT 466-260401 612000	2016 - 2025 EUR/1,300% normal verzir	35.000,00	14.000,00		3.500,00	300,00	3.800,00		10.500,00	3.800,00
1403036/8 NÖ Landes-Hypothek Friedensgedenkstätte + Museum + Friedenstage/AT 466-260509 360000	2016 - 2025 EUR/1,300% normal verzir	35.000,00	14.000,00		3.500,00	200,00	3.700,00		10.500,00	3.700,00
1403036/9 NÖ Landes-Hypothek Grundstücksankauf Vereinshaus/AT 466276707 840000	2016 - 2026 EUR/0,867% normal verzir	155.500,00	116.500,00		7.800,00	1.000,00	8.800,00		108.700,00	8.800,00
1403036/15 NÖ Landes-Hypothek WVA Brunnenanlage/AT 466406406 850000	2021 - 2045 EUR/0,703% normal verzir	233.000,00	222.600,00		10.400,00	1.600,00	12.000,00		212.200,00	12.000,00
1403042/1 UniCredit Bank Austr WVA BA 06 Photovoltaik/AT 10010158516 850000	2014 - 2024 EUR/1,199% normal verzir	35.000,00	8.700,00		3.500,00	200,00	3.700,00		5.200,00	3.700,00

1.4.2. ... von Finanzunternehmen im Ausland

1.5. ... von Sonstigen

Zwischensumme			1.586.700,00	410.900,00	161.500,00	13.300,00	174.800,00	2.400,00	1.836.100,00	172.400,00
----------------------	--	--	---------------------	-------------------	-------------------	------------------	-------------------	-----------------	---------------------	-------------------

2. Finanzschulden für den laufenden Aufwand

2.1. ... von Trägern des öffentlichen Rechts

2.1.1. ... von Bund, Bundesfonds, Bundeskammern

2.1.2. ... von Ländern, Landesfonds, Landeskammern

2.1.3. ... von Gemeinden, Gemeindeverbänden, Gemeindefonds

2.1.4. ... von Sozialversicherungsträgern

Darlehen/Darlehensgeber Verwendung/Staat Aktenzahl	Laufzeit Währung/Zinssatz Ansatz	Darlehenshöhe Gesamt	Buchwert 31.12.2022	Zugang	Tilgung	Zinsen	Summe Schuldendienst	Schuldendienst- ersätze	Buchwert 31.12.2023	Netto Schuldendienst
2.1.5. ... von sonstigen Trägern des öffentlichen Rechts										
2.2. ... von Beteiligungen der Gebietskörperschaft (ohne Finanzunternehmen)										
2.3. ... von Unternehmen (ohne Beteiligungen und ohne Finanzunternehmen)										
2.4. ... von Finanzunternehmen										
2.4.1. ... von Finanzunternehmen im Inland										
2.4.2. ... von Finanzunternehmen im Ausland										
2.5. ... von Sonstigen										
Zwischensumme			0,00	0,00	0,00	0,00	0,00	0,00	0,00	0,00
SUMME (1 und 2)			1.586.700,00	410.900,00	161.500,00	13.300,00	174.800,00	2.400,00	1.836.100,00	172.400,00
Davon ohne A85-89			885.400,00	410.900,00	105.600,00	6.700,00	112.300,00	2.400,00	1.190.700,00	109.900,00
Davon A85-89			701.300,00	0,00	55.900,00	6.600,00	62.500,00	0,00	645.400,00	62.500,00

Nachweis über hausinterne Vergütungen (Anlage 6f)

Gruppenebene		Erträge	Aufwendungen
0	Vertretungskörper und allgemeine Verwaltung	0,00	3.800,00
1	Öffentliche Ordnung und Sicherheit	0,00	0,00
2	Unterricht, Erziehung, Sport und Wissenschaft	0,00	22.600,00
3	Kunst, Kultur und Kultus	0,00	39.400,00
4	Soziale Wohlfahrt und Wohnbauförderung	0,00	0,00
5	Gesundheit	0,00	0,00
6	Straßen- und Wasserbau, Verkehr	0,00	28.100,00
7	Wirtschaftsförderung	0,00	0,00
8	Dienstleistungen	187.900,00	94.000,00
9	Finanzwirtschaft	0,00	0,00
Summe		187.900,00	187.900,00

Leasingspiegel (Anlage 6i)

Finanzierungsleasing

Ansatz- oder Projektbezeichnung	Anschaffungskosten	Buchwert 31.12.2022	Buchwert 31.12.2023	Summe ausstehender Mindestleasing- zahlungen	Laufzeit	Restlaufzeit in Jahren
Böschungsmäher Leasing (821000)		26.800,00	26.300,00	26.300,00	01.06.2022 - 30.06.2029	6,50
Traktor John Deere Leasing (821000)		86.900,00	85.400,00	85.400,00	01.06.2022 - 30.06.2029	6,50
Summe	0,00	113.700,00	111.700,00	111.700,00		

Wirtschaftliche Unternehmungen, Betriebe, betriebsähnliche Einrichtungen gem. § 1 Abs. 2

Summe	0,00	0,00	0,00	0,00
--------------	-------------	-------------	-------------	-------------

Operating Leasing

Ansatz- oder Projektbezeichnung	Laufzeit Grundmietzeit in Jahren	Gesamtkosten	Einmalkauti- on	Leasingentgelt (ohne laufender Kauti- on)	Laufende Kauti- on	Restlaufzeit in Jahren	Kumulierte Restzahlungen
Ford Transit Bauhof LKW (820000)	01.11.2019 - 31.10.2023 4,00	13.080,00		2.100,00		0,83	1.743,00
Summe		13.080,00	0,00	2.100,00	0,00		1.743,00

Wirtschaftliche Unternehmungen, Betriebe, betriebsähnliche Einrichtungen gem. § 1 Abs. 2

Summe	0,00	0,00	0,00	0,00
--------------	-------------	-------------	-------------	-------------

Rückstellungsspiegel (Anlage 6q)

Rückstellung	Stand 31.12.2022	Dotierungen (+)	Verbrauch (-)	Auflösung (-)	Stand 31.12.2023
Kurzfristig	0,00	0,00	0,00	0,00	0,00
Rückstellungen für Prozesskosten					
Rückstellungen für nicht konsumierte Urlaube					
Rückstellungen für ausstehende Rechnungen					
Sonstige kurzfristige Rückstellungen					
Langfristig	23.600,00	4.500,00	0,00	0,00	28.100,00
Rückstellungen für Abfertigungen					
Rückstellungen für Jubiläumszuwendungen	23.600,00	4.500,00			28.100,00
Rückstellungen für Haftungen					
Rückstellungen für Sanierung von Altlasten					
Rückstellungen für Pensionen (Säule I)					
Sonstige langfristige Rückstellungen					
Gesamtsumme	23.600,00	4.500,00	0,00	0,00	28.100,00

Nachweis Vermögen mit abgeänderter Nutzungsdauer

Konto	Bezeichnung	Nutzungsdauer lt. VRV	Abweichende Nutzungsdauer	Begründung
2/0060001/00044	Gemeindeamt	50,0	53,0	Restnutzungsdauer nach Umbau
2/0060001/00046	Fassadensanierung	50,0	34,0	Restnutzungsdauer Gebäude nach Umbau
3/0440001/00376	2014	0,0	4,0	4 Jahre
3/0440001/00377	2015	0,0	4,0	4 Jahre
3/0440001/00441	2018	0,0	4,0	4 Jahre
3/0440001/01122	Leitungskataster 2014	0,0	25,0	lt. Empfehlung IVW3
3/0440001/01138	Leitungskataster ABA 2014	0,0	25,0	laut Empfehlung IVW3
3/0440001/01139	Leitungskataster ABA 2014 Barwert Land	0,0	25,0	laut Empfehlung IVW3
3/0440001/01204	KT Leitungskataster 2014	0,0	25,0	lt. Empfehlung IVW3
3/0440001/01209	KT Leitungskataster ABA 2014	0,0	25,0	laut Empfehlung IVW3
3/0440001/01211	KT KPC WVA BA 07 Leitungsinformationssystem	0,0	25,0	lt. Empfehlung IVW3
4/0440001/00364	Softwarlizenzen 2017	0,0	4,0	4 Jahre
4/0440001/00439	Softwarelizenzen 2018	0,0	4,0	4 Jahre
4/0440001/01188	Softwarelizenzen 2019	0,0	4,0	4 Jahre

Dienstpostenplan

Dienstpostenplan / Stellenplan - Voranschlag 2023

Der Dienstpostenplan ist **Teil des Voranschlages** (§ 73 NÖ GO/ § 56 Abs. 3 NÖ STROG/ § 5 Abs. 1 Z 4. VRV 2015).

Die Aufnahme eines Vertragsbediensteten darf nur erfolgen, wenn ein **im Dienstpostenplan vorgesehener Dienstposten frei ist** und die Aufnahmeerfordernisse erfüllt sind (§ 2 GVBG/ § 3 GBDO).

Dienstpostenplan im Voranschlag							
DZW	Bezeichnung des Dienstzweiges	Anzahl	Entlohnungs- gruppe	Funktionsverwendung			
				Anzahl	FGP	Bezeichnung	Pzlg
56	Gehobener Verwaltungsdienst	1	6	1	8 ^{a)}	AmtsleiterIn	✓
71	Verwaltungsfachdienst	2	5				
16	Schulwartin	1	2		-	-	-
12	Kindergartenhilfsdienst/Stützkraft	3	3		-	-	-
2	Bauhofleitung	1	6				
10	Gemeindearbeiter	2	4				
17	Aushilfsarbeiten	1	1				
11	angelernete Arbeiterin	1	3				

Zeichenerklärung	
Funktionsdienstposten gem. § 2 Abs. 3 lit. a)-d) GBDO 1976	
leitender Gemeindebeamte	a)
Leiter einer Abteilung/ Amtes/ Referates/ wirtschaftlichen Unternehmung	b)
die mit einem Leiterposten (lit.a und b) vergleichbaren DP	c)
DP mit hervorgehobener Verwendung	d)

Dienstpostenplan - Rechnungsabschluss

Anspruch auf Personalzulage gem. § 20 Abs. 1 ✓

MFP - Ergebnishaushalt Gesamt 1. und 2. Ebene
- interne Vergütungen enthalten

MVAG	Mittelverwendungs- und aufbringungsgruppen (1. und 2. Ebene)	VA 2023	Plan 2024	Plan 2025	Plan 2026	Plan 2027
211	Erträge aus der operativen Verwaltungstätigkeit	1.971.700,00	1.999.100,00	2.036.600,00	2.074.400,00	2.112.700,00
2111	Erträge aus eigenen Abgaben	188.200,00	190.100,00	192.000,00	193.900,00	195.800,00
2112	Erträge aus Ertragsanteilen	1.129.000,00	1.140.200,00	1.163.100,00	1.186.400,00	1.210.100,00
2113	Erträge aus Gebühren	349.700,00	357.400,00	365.100,00	372.800,00	380.500,00
2114	Erträge aus Leistungen	218.200,00	223.800,00	227.800,00	231.700,00	235.700,00
2115	Erträge aus Besitz und wirtschaftlicher Tätigkeit	51.000,00	52.000,00	53.000,00	54.000,00	55.000,00
2116	Erträge aus Veräußerung und sonstige Erträge	35.600,00	35.600,00	35.600,00	35.600,00	35.600,00
2117	Nicht finanzierungswirksame operative Erträge					
212	Erträge aus Transfers	593.500,00	341.100,00	340.700,00	338.200,00	338.000,00
2121	Transferertrag von Trägern des öffentlichen Rechts	562.600,00	312.000,00	311.900,00	309.700,00	309.500,00
2122	Transferertrag von Beteiligungen					
2123	Transferertrag von Unternehmen (mit Finanzunternehmen)					
2124	Transferertrag von Haushalten und Organisationen ohne Erwerbscharakter	700,00	700,00	700,00	700,00	700,00
2125	Transferertrag vom Ausland					
2126	Investitions- und Tilgungszuschüsse zwischen Unternehmungen und Betrieben der Gebietskörperschaft und der Gebietskörperschaft					
2127	Nicht finanzierungswirksamer Transferertrag	30.200,00	28.400,00	28.100,00	27.800,00	27.800,00
213	Finanzerträge	0,00	0,00	0,00	0,00	0,00
2131	Erträge aus Zinsen					
2132	Erträge aus Zinsen aus derivativen Finanzinstrumenten ohne Grundgeschäft					
2133	Erträge aus Gewinnentnahmen von marktbestimmten Betrieben					
2134	Sonstige Finanzerträge					
2135	Erträge aus Dividenden/Gewinnausschüttungen					
2136	Sonstige nicht finanzierungswirksame Finanzerträge					
21	Summe Erträge	2.565.200,00	2.340.200,00	2.377.300,00	2.412.600,00	2.450.700,00
221	Personalaufwand	445.800,00	461.900,00	475.100,00	487.300,00	499.900,00
2211	Personalaufwand (Bezüge, Nebengeb., Mehrleistungen)	348.800,00	366.100,00	377.100,00	387.700,00	398.500,00
2212	Gesetzlicher und freiwilliger Sozialaufwand	92.000,00	92.900,00	95.100,00	96.900,00	98.700,00
2213	Sonstiger Personalaufwand	500,00				
2214	Nicht finanzierungswirksamer Personalaufwand	4.500,00	2.900,00	2.900,00	2.700,00	2.700,00
222	Sachaufwand (ohne Transferaufwand)	1.096.700,00	1.092.800,00	1.092.400,00	1.089.400,00	1.098.800,00
2221	Gebrauchs- und Verbrauchsgüter, Handelswaren	71.900,00	73.000,00	73.400,00	73.800,00	74.200,00
2222	Verwaltungs- und Betriebsaufwand	110.800,00	123.700,00	124.800,00	125.900,00	127.000,00

MVAG	Mittelverwendungs- und aufbringungsgruppen (1. und 2. Ebene)	VA 2023	Plan 2024	Plan 2025	Plan 2026	Plan 2027
2223	Leasing- und Mietaufwand	31.200,00	29.200,00	29.300,00	29.400,00	29.500,00
2224	Instandhaltung	90.100,00	83.000,00	83.900,00	84.800,00	85.200,00
2225	Sonstiger Sachaufwand	482.000,00	484.500,00	493.500,00	502.000,00	510.600,00
2226	Nicht finanzierungswirksamer Sachaufwand	310.700,00	299.400,00	287.500,00	273.500,00	272.300,00
223	Transferaufwand (laufende Transfers und Kapitaltransfers)	870.500,00	848.400,00	867.800,00	887.400,00	908.400,00
2231	Transferaufwand an Träger des öffentlichen Rechts	811.100,00	789.400,00	808.700,00	828.200,00	849.100,00
2232	Transferaufwand an Beteiligungen					
2233	Transferaufwand an Unternehmen (mit Finanzunternehmen)	35.000,00	35.100,00	35.200,00	35.300,00	35.400,00
2234	Transferaufwand an Haushalte und Organisationen ohne Erwerbscharakter	24.400,00	23.900,00	23.900,00	23.900,00	23.900,00
2235	Transferaufwand an das Ausland					
2236	Investitions- und Tilgungszuschüsse zwischen Unternehmungen und Betrieben der Gebietskörperschaft und der Gebietskörperschaft					
2237	Nicht finanzierungswirksamer Transferaufwand					
224	Finanzaufwand	14.600,00	13.600,00	12.300,00	15.500,00	11.900,00
2241	Zinsen aus Finanzschulden, Finanzierungsleasing, Forderungskauf und derivativen Finanzinstrumenten mit Grundgeschäft	13.400,00	12.400,00	11.100,00	14.300,00	10.700,00
2242	Zinsen und sonstige Aufwendungen aus derivativen Finanzinstrumenten ohne Grundgeschäft					
2243	Gewinnentnahmen von Unternehmungen und marktbestimmten Betrieben der Gebietskörperschaft (innerhalb der Gebietskörperschaft)					
2244	Sonstiger Finanzaufwand	1.200,00	1.200,00	1.200,00	1.200,00	1.200,00
2245	Nicht finanzierungswirksamer Finanzaufwand					
22	Summe Aufwendungen	2.427.600,00	2.416.700,00	2.447.600,00	2.479.600,00	2.519.000,00
SA0	Saldo (0) Nettoergebnis (21 - 22)	137.600,00	-76.500,00	-70.300,00	-67.000,00	-68.300,00
230	Entnahmen von Haushaltsrücklagen	0,00	0,00	0,00	0,00	0,00
2301	Entnahmen von Haushaltsrücklagen					
240	Zuweisung an Haushaltsrücklagen	0,00	0,00	0,00	0,00	0,00
2401	Zuweisung an Haushaltsrücklagen					
23	Summe Haushaltsrücklagen	0,00	0,00	0,00	0,00	0,00
SA00	Nettoergebnis nach Zuweisung und Entnahmen von Haushaltsrücklagen (Saldo 0 +/- SU23)	137.600,00	-76.500,00	-70.300,00	-67.000,00	-68.300,00

MFP - Finanzierungshaushalt Gesamt 1. und 2. Ebene
- interne Vergütungen enthalten

MVAG	Mittelverwendungs- und aufbringungsgruppen (1. und 2. Ebene)	VA 2023	Plan 2024	Plan 2025	Plan 2026	Plan 2027
311	Einzahlungen aus der operativen Verwaltungstätigkeit	1.971.700,00	1.999.100,00	2.036.600,00	2.074.400,00	2.112.700,00
3111	Einzahlungen aus eigenen Abgaben	188.200,00	190.100,00	192.000,00	193.900,00	195.800,00
3112	Einzahlungen aus Ertragsanteilen	1.129.000,00	1.140.200,00	1.163.100,00	1.186.400,00	1.210.100,00
3113	Einzahlungen aus Gebühren	349.700,00	357.400,00	365.100,00	372.800,00	380.500,00
3114	Einzahlungen aus Leistungen	218.200,00	223.800,00	227.800,00	231.700,00	235.700,00
3115	Einzahlungen aus Besitz und wirtschaftlicher Tätigkeit	51.000,00	52.000,00	53.000,00	54.000,00	55.000,00
3116	Einzahlungen aus Veräußerung von geringwertigen Wirtschaftsgütern (GWG) und sonstige Einzahlungen	35.600,00	35.600,00	35.600,00	35.600,00	35.600,00
312	Einzahlungen aus Transfers (ohne Kapitaltransfers)	563.300,00	312.700,00	312.600,00	310.400,00	310.200,00
3121	Transferzahlungen von Trägern des öffentlichen Rechts	562.600,00	312.000,00	311.900,00	309.700,00	309.500,00
3122	Transferzahlungen von Beteiligungen					
3123	Transferzahlungen von Unternehmen (inkl. Finanzunternehmen)					
3124	Transferzahlungen von Haushalte und Organisationen ohne Erwerbscharakter	700,00	700,00	700,00	700,00	700,00
3125	Transferzahlungen vom Ausland					
3126	Investitions- und Tilgungszuschüsse zwischen Unternehmungen und Betrieben der Gebietskörperschaft und der Gebietskörperschaft					
313	Einzahlungen aus Finanzerträgen	0,00	0,00	0,00	0,00	0,00
3131	Einzahlungen aus Zinserträgen					
3133	Einzahlungen aus Gewinnentnahmen von marktbestimmten Betrieben					
3134	Sonstige Einzahlungen aus Finanzerträgen					
3135	Einzahlungen aus Dividenden/Gewinnausschüttungen					
31	Summe Einzahlungen operative Gebarung	2.535.000,00	2.311.800,00	2.349.200,00	2.384.800,00	2.422.900,00
321	Auszahlungen aus Personalaufwand	441.300,00	459.000,00	472.200,00	484.600,00	497.200,00
3211	Auszahlungen für Personalaufwand Bezüge, Nebengebühren, und Mehrleistungsvergütungen)	348.800,00	366.100,00	377.100,00	387.700,00	398.500,00
3212	Auszahlungen für gesetzliche und freiwillige Sozialaufwendungen	92.000,00	92.900,00	95.100,00	96.900,00	98.700,00
3213	Auszahlungen aus sonstigem Personalaufwand	500,00				
322	Auszahlungen aus Sachaufwand (ohne Transferaufwand)	786.000,00	793.400,00	804.900,00	815.900,00	826.500,00
3221	Auszahlungen für Gebrauchs- und Verbrauchsgüter, Handelswaren	71.900,00	73.000,00	73.400,00	73.800,00	74.200,00
3222	Auszahlungen für Verwaltungs- und Betriebsaufwand	110.800,00	123.700,00	124.800,00	125.900,00	127.000,00
3223	Auszahlungen für Leasing- und Mietaufwand	31.200,00	29.200,00	29.300,00	29.400,00	29.500,00
3224	Auszahlungen für Instandhaltung	90.100,00	83.000,00	83.900,00	84.800,00	85.200,00
3225	Sonstige Auszahlungen aus Sachaufwand	482.000,00	484.500,00	493.500,00	502.000,00	510.600,00
323	Auszahlungen aus Transfers (ohne Kapitaltransfers)	870.500,00	848.400,00	867.800,00	887.400,00	908.400,00
3231	Transferzahlungen an Träger des öffentlichen Rechts	811.100,00	789.400,00	808.700,00	828.200,00	849.100,00
3232	Transferzahlungen an Beteiligungen					

MVAG	Mittelverwendungs- und aufbringungsgruppen (1. und 2. Ebene)	VA 2023	Plan 2024	Plan 2025	Plan 2026	Plan 2027
3233	Transferzahlungen an Unternehmen (inkl. Finanzunternehmen)	35.000,00	35.100,00	35.200,00	35.300,00	35.400,00
3234	Transferzahlungen an Haushalte und Organisationen ohne Erwerbscharakter	24.400,00	23.900,00	23.900,00	23.900,00	23.900,00
3235	Transferzahlungen an das Ausland					
3236	Investitions- und Tilgungszuschüsse zwischen Unternehmungen und Betrieben der Gebietskörperschaft und der Gebietskörperschaft					
324	Auszahlungen aus Finanzaufwand	14.600,00	13.600,00	12.300,00	15.500,00	11.900,00
3241	Auszahlungen für Zinsaufwand, für Finanzierungsleasing, für Forderungskauf, für Finanzschulden und derivative Finanzinstrumente mit Grundgeschäft	13.400,00	12.400,00	11.100,00	14.300,00	10.700,00
3242	Auszahlungen für Zinsen aus derivativen Finanzinstrumenten ohne Grundgeschäft					
3243	Auszahlung aus Gewinnentnahmen von marktbestimmten Betrieben					
3244	Sonstige Auszahlungen aus Finanzaufwendungen	1.200,00	1.200,00	1.200,00	1.200,00	1.200,00
32	Summe Auszahlungen operative Gebarung	2.112.400,00	2.114.400,00	2.157.200,00	2.203.400,00	2.244.000,00
SA1	Saldo (1) Geldfluss aus der Operativen Gebarung (31 – 32)	422.600,00	197.400,00	192.000,00	181.400,00	178.900,00
331	Einzahlungen aus der Investitionstätigkeit	0,00	0,00	0,00	0,00	0,00
3311	Einzahlungen aus der Veräußerung von immateriellem Vermögen					
3312	Einzahlungen aus der Veräußerung von Grundstücken und Grundstückeinrichtungen					
3313	Einzahlungen aus der Veräußerung von Gebäuden und Bauten					
3314	Einzahlungen aus der Veräußerung von technischen Anlagen, Fahrzeuge und Maschinen					
3315	Einzahlungen aus der Veräußerung von Amts-, Betriebs- und Geschäftsausstattung					
3316	Einzahlungen aus der Veräußerung von Kulturgütern					
3317	Einzahlungen aus der Veräußerung von Beteiligungen					
332	Einzahlungen aus der Rückzahlung von Darlehen sowie gewährten Vorschüssen	0,00	0,00	0,00	0,00	0,00
3321	Einzahlungen aus Darlehen an Träger des öffentlichen Rechts					
3322	Einzahlungen aus Darlehen an Beteiligungen					
3323	Einzahlungen aus Darlehen an Unternehmen und Haushalte					
3325	Einzahlungen aus Vorschüssen und Anzahlungen					
333	Einzahlungen aus Kapitaltransfers	24.400,00	24.500,00	24.600,00	24.700,00	24.800,00
3331	Kapitaltransferzahlungen von Trägern des öffentlichen Rechts	8.400,00	8.400,00	8.400,00	8.400,00	8.400,00
3332	Kapitaltransferzahlungen von Beteiligungen					
3333	Kapitaltransferzahlungen von Unternehmen					
3334	Kapitaltransferzahlungen von Haushalten und Organisationen ohne Erwerbscharakter	16.000,00	16.100,00	16.200,00	16.300,00	16.400,00
3335	Kapitaltransferzahlungen vom Ausland					
33	Summe Einzahlungen investive Gebarung	24.400,00	24.500,00	24.600,00	24.700,00	24.800,00
341	Auszahlungen aus der Investitionstätigkeit	444.400,00	33.500,00	33.600,00	33.700,00	33.800,00

MVAG	Mittelverwendungs- und aufbringungsgruppen (1. und 2. Ebene)	VA 2023	Plan 2024	Plan 2025	Plan 2026	Plan 2027
3411	Auszahlungen für den Erwerb von immateriellem Vermögen	14.400,00	14.500,00	14.600,00	14.700,00	14.800,00
3412	Auszahlungen für den Erwerb von Grundstücken und Grundstückseinrichtungen	395.500,00	14.500,00	14.500,00	14.500,00	14.500,00
3413	Auszahlungen für den Erwerb von Gebäuden und Bauten	30.000,00				
3414	Auszahlungen für den Erwerb von technischen Anlagen, Fahrzeuge und Maschinen	3.500,00	3.500,00	3.500,00	3.500,00	3.500,00
3415	Auszahlungen für den Erwerb von Amts-, Betriebs- und Geschäftsausstattung	1.000,00	1.000,00	1.000,00	1.000,00	1.000,00
3416	Auszahlungen für den Erwerb von Kulturgütern					
3417	Auszahlungen für den Erwerb von Beteiligungen					
342	Auszahlungen von gewährten Darlehen sowie gewährten Vorschüssen	240.000,00	200.000,00	0,00	0,00	0,00
3421	Auszahlung von Darlehen an Träger des öffentlichen Rechts					
3422	Auszahlung von Darlehen an Beteiligungen					
3423	Auszahlung von Darlehen an Unternehmen und Haushalte					
3425	Auszahlungen von Vorschüssen und Anzahlungen	240.000,00	200.000,00			
343	Auszahlungen aus Kapitaltransfers	0,00	0,00	0,00	0,00	0,00
3431	Kapitaltransferzahlungen an Träger des öffentlichen Rechts					
3432	Kapitaltransferzahlungen an Beteiligungen					
3433	Kapitaltransferzahlungen an Unternehmen (Finanzunternehmen)					
3434	Kapitaltransferzahlungen an Haushalte und Organisationen ohne Erwerbscharakter					
3435	Kapitaltransferzahlungen an das Ausland					
34	Summe Auszahlungen investive Gebarung	684.400,00	233.500,00	33.600,00	33.700,00	33.800,00
SA2	Saldo (2) Geldfluss aus der Investiven Gebarung (33 – 34)	-660.000,00	-209.000,00	-9.000,00	-9.000,00	-9.000,00
SA3	Saldo (3) Nettofinanzierungssaldo (Saldo 1 + Saldo 2)	-237.400,00	-11.600,00	183.000,00	172.400,00	169.900,00
351	Einzahlungen aus der Aufnahme von Finanzschulden	410.900,00	200.000,00	0,00	0,00	0,00
3511	Einzahlungen aus empfangenen Darlehen von öffentlichen Körperschaften und Rechtsträgern					
3512	Einzahlungen aus empfangenen Darlehen von Beteiligungen					
3513	Einzahlungen aus empfangenen Darlehen von Unternehmen und privaten Haushalten					
3514	Einzahlungen aus Finanzschulden (Finanzunternehmen)	410.900,00	200.000,00			
353	Einzahlungen infolge eines Kapitaltausch bei derivativen Finanzinstrumenten mit Grundgeschäft	0,00	0,00	0,00	0,00	0,00
3530	Einzahlungen infolge eines Kapitaltausch bei derivativen Finanzinstrumenten mit Grundgeschäft					
355	Einzahlungen aus dem Abgang von Finanzinstrumenten	0,00	0,00	0,00	0,00	0,00
3550	Einzahlungen aus dem Abgang von Finanzinstrumenten					
35	Summe Einzahlungen aus der Finanzierungstätigkeit	410.900,00	200.000,00	0,00	0,00	0,00

MVAG	Mittelverwendungs- und aufbringungsgruppen (1. und 2. Ebene)	VA 2023	Plan 2024	Plan 2025	Plan 2026	Plan 2027
361	Auszahlungen aus der Tilgung von Finanzschulden	163.500,00	150.500,00	141.900,00	133.500,00	125.600,00
3611	Auszahlungen aus empfangenen Darlehen von öffentlichen Körperschaften und Rechtsträgern	9.000,00	9.200,00	9.400,00	9.400,00	9.000,00
3612	Auszahlungen aus empfangenen Darlehen von Beteiligungen					
3613	Auszahlungen aus empfangenen Darlehen von Unternehmen und privaten Haushalten					
3614	Auszahlungen aus Finanzschulden	152.500,00	139.300,00	130.500,00	122.100,00	114.600,00
3615	Auszahlung aus der Rückzahlung von Leasingverbindlichkeiten	2.000,00	2.000,00	2.000,00	2.000,00	2.000,00
363	Auszahlungen infolge eines Kapitaltausch bei derivativen Finanzinstrumenten mit Grundgeschäft	0,00	0,00	0,00	0,00	0,00
3630	Auszahlungen infolge eines Kapitaltausch bei derivativen Finanzinstrumenten mit Grundgeschäft					
365	Auszahlungen für den Erwerb von Finanzinstrumenten	0,00	0,00	0,00	0,00	0,00
3650	Auszahlungen für den Erwerb von Finanzinstrumenten					
36	Summe Auszahlungen aus der Finanzierungstätigkeit	163.500,00	150.500,00	141.900,00	133.500,00	125.600,00
SA4	Saldo (4) Geldfluss aus der Finanzierungstätigkeit (35 – 36)	247.400,00	49.500,00	-141.900,00	-133.500,00	-125.600,00
SA5	Saldo (5) Geldfluss aus der voranschlagswirksamen Gebarung (Saldo 3 + Saldo 4)	10.000,00	37.900,00	41.100,00	38.900,00	44.300,00

MFP - Schuldenentwicklung

Bezeichnung	VA 2023	Plan 2024	Plan 2025	Plan 2026	Plan 2027
Gesamte Schulden					
Buchwert 01.01.	1.586.700	1.675.100	1.276.700	1.136.800	1.005.300
Zugang	410.900	200.000			
Tilgung	161.500	148.500	139.900	131.500	123.600
Buchwert 31.12.	1.836.100	1.726.600	1.136.800	1.005.300	881.700
Zinsen	13.300	12.300	11.000	14.200	10.600
Ersätze	2.400	2.500	2.400	200	
Gesamt-Schuldendienst	174.800	160.800	150.900	145.700	134.200
nicht Maastricht-relevante Schulden					
Buchwert 01.01.	701.300	645.400	592.800	541.800	492.500
Zugang					
Tilgung	55.900	52.600	51.000	49.300	51.500
Buchwert 31.12.	645.400	592.800	541.800	492.500	441.000
Zinsen	6.600	6.100	5.700	5.700	6.000
Ersätze					
Gesamt-Schuldendienst	62.500	58.700	56.700	55.000	57.500
Maastricht-relevante Schulden					
Buchwert 01.01.	885.400	1.029.700	683.900	595.000	512.800
Zugang	410.900	200.000			
Tilgung	105.600	95.900	88.900	82.200	72.100
Buchwert 31.12.	1.190.700	1.133.800	595.000	512.800	440.700
Zinsen	6.700	6.200	5.300	8.500	4.600
Ersätze	2.400	2.500	2.400	200	
Gesamt-Schuldendienst	112.300	102.100	94.200	90.700	76.700

Seite	Inhalt
3	Vorbericht
17	Ergebnishaushalt Gesamt 1. und 2. Ebene (Anlage 1a) - interne Vergütungen enthalten
21	Finanzierungshaushalt Gesamt 1. und 2. Ebene (Anlage 1b) - interne Vergütungen enthalten
27	Ergebnishaushalt Bereichsbudget 1. und 2. Ebene (Anlage 1a)
49	Finanzierungshaushalt Bereichsbudget 1. und 2. Ebene (Anlage 1b)
91	Querschnitt (Anlage 5b)
97	Ergebnis- und Finanzierungsvoranschlag Detailnachweis
175	VA Haushaltspotential
181	Nachweis der Investitionstätigkeit
199	Personaldaten iSd ÖStp (Anlage 4)
203	Nachweis über Transferzahlungen (Anlage 6a)
207	Nachweis über Haushaltsrücklagen und Zahlungsmittelreserven (Anlage 6b)
211	Nachweis über Innere Darlehen
215	Einzelnachweis über Finanzschulden und Schuldendienst (Anlage 6c)
223	Nachweis über hausinterne Vergütungen (Anlage 6f)
227	Leasingspiegel (Anlage 6i)
231	Rückstellungsspiegel (Anlage 6q)
235	Nachweis Vermögen mit abgeänderter Nutzungsdauer
239	Dienstpostenplan
243	MFP - Ergebnishaushalt Gesamt 1. und 2. Ebene - interne Vergütungen enthalten
247	MFP - Finanzierungshaushalt Gesamt 1. und 2. Ebene - interne Vergütungen enthalten
253	MFP - Schuldenentwicklung